

Hospital Nacional Psiquiatrico "Dr. Jose Molina Martinez"
BALANCE DE COMPROBACION
Del 1 de Enero al 31 de Diciembre (Definitivo) del 2017
(EN DOLARES)

30/01/2018

Pag. 1 de 5

Institucional

CODIGO	CONCEPTO	SALDO ANTERIOR	DEBE	HABER	SALDO ACUMULADO
2	Recursos	9,105,442.40	38,437,215.70	38,214,979.36	9,327,678.74
21	Fondos	164,314.19	33,724,837.09	33,827,568.49	61,582.79
211	Disponibilidades	162,266.58	21,124,707.72	21,227,823.65	59,150.65
21101	Caja General	0.00	96,821.05	96,821.05	0.00
21109	Bancos Comerciales <i>MID</i>	140,152.96	21,019,485.76	21,129,849.24	29,789.48
21151	Fondos Depositos en Tesoro Publico	22,113.62	8,400.91	1,153.36	29,361.17
2~	Anticipos de Fondos	2,047.61	952.39	567.86	2,432.14
2~.01	Anticipos a Empleados	2,047.61	952.39	567.86	2,432.14
213	Deudores Monetarios	0.00	12,599,176.98	12,599,176.98	0.00
21314	D.M. x Venta de Bienes y Servicios	0.00	122,025.Q1	122,025.01	0.00
21315	D.M. x Ingresos Financieros y Otros	0.00	9,000.00	9,000.00	0.00
21316	D.M. x Transferencias Corrientes Recibidas	0.00	11,187,898.66	11,187,898.66	0.00
21322	D.M. x Transferencias de Capital Recibidas	0.00	0.00	0.00	0.00
21389	D.M. x Operaciones de Ejercicios Anteriores	0.00	1,280,253.31	1,280,253.31	0.00
22	Inversiones Financieras	1,294,673.51	1,340,527.11	1,304,636.29	1,330,564.33
225	Deudores Financieros	1,291,877.67	1,328,108.83	1,291,909.83	1,328,076.67
22551	Deudores Monetarios por Percibir	1,291,877.67	1,328,108.83	1,291,909.83	1,328,076.67
226	Inversiones Intangibles	2,795.84	12,418.28	12,726.46	2,487.66
22605	Seguros Pagados por Anticipado	120.70	12,418.28	12,418.30	120.68
22615	Derechos de Propiedad Intangible	14,681.57	0.00	0.00	14,681.57
22699	Amortizaciones Acumuladas	12,006.43	0.00	308.16	12,314.59
23	Inversiones en Existencias	1,529,634.80	3,042,803.22	2,851,338.49	1,721,099.53
	Existencias Institucionales	1,529,634.80	3,042,803.22	2,851,338.49	1,721,099.53
23101	Productos Alimenticios Agropecuarios y Forestales	22,340.86	74,081.55	69,897.43	26,524.98
23103	Productos Textiles y Vestuarios	78,513.43	30,902.88	52,937.47	56,478.84
23105	Materiales de Oficina, Productos de Papel e Impresos	29,360.94	36,586.15	41,454.65	24,492.44
23107	Productos de Cuero y Caucho	6,769.47	5,140.19	8,761.12	3,148.54
23109	Productos Químicos, Combustibles y Lubricantes	717,916.47	2,468,010.22	2,107,904.22	1,078,022.47
23111	Minerales y Productos Derivados	19,121.72	11,931.03	12,465.42	18,587.33
23113	Materiales de Uso o Consumo	417,725.10	250,198.40	348,343.11	319,580.39
23115	Bienes de Uso y Consumo Diversos	67,084.73	57,294.33	46,623.24	77,755.82
23117	Maquinaria, Equipo y Mobiliario Diverso	170,802.08	108,658.47	162,951.83	116,508.72
24	Inversiones en Bienes de Uso	6,116,819.90	329,048.28	231,436.09	6,214,432.09
241	Bienes Depreciables	2,991,952.70	329,048.28	231,436.09	3,089,564.89
24101	Bienes Inmuebles	3,319,365.12	0.00	0.00	3,319,365.12
24103	Obras para Servicios de Salud y Saneamiento Ambiental	0.00	145,424.14	0.00	145,424.14
24113	Maquinaria y Equipo de Producción	886,729.52	0.00	0.00	886,729.52
24115	Equipos Medicos y de Laboratorios	1,499,733.57	119,301.40	35,104.71	1,583,930.26
24117	Equipo de Transporte, Tracción y Elevación	254,676.25	0.00	0.00	254,676.25
24119	Maquinaria, Equipo y Mobiliario Diverso	443,219.70	30,756.60	2,100.00	471,876.30

Hospital Nacional Psiquiatrico "Dr. Jose Molina Martinez"
BALANCE DE COMPROBACION
Del 1 de Enero al 31 de Diciembre (Definitivo) del 2017
(EN DOLARES)

30/01/2018

Pag. 2 de 5

Institucional

CODIGO	CONCEPTO	SALDO ANTERIOR	DEBE	HABER	SALDO ACUMULADO
24199	depreciacion Acumulada	3,411,771.46	33,566.14	194,231.38	3,572,436.70
243	Bienes no Depreciables	3,124,867.20	0.00	0.00	3,124,867.20
24301	Bienes Inmuebles	3,124,867.20	0.00	0.00	3,124,867.20
	Sub Total Titulo	9,105,442.40	38,437,215.70	38,214,979.36	9,327,678.74

Hospital Nacional Psiquiatrico "Dr. Jose Molina Martinez"
BALANCE DE COMPROBACION
Del 1 de Enero al 31 de Diciembre (Definitivo) del 2017
(EN DOIARES)

30/01/2018

Pag. 3 de 5

Institucional

CODIGO	CONCEPTO	SALDO ANTERIOR	DEBE	HABER	SALDO ACUMULADO
4	Obligaciones con Terceros	1,453,772.61	14,172,217.73	14,105,081.18	1,386,636.06
41	Deuda Corriente	23,251.90	12,741,743.92	12,749,529.82	31,037.80
412	Depositos de Terceros	23,251.90	4,505.55	12,291.45	31,037.80
41201	Depositos Ajenos	23,106.92	4,375.81	12,286.66	31,017.77
41251	Depositos Retenciones Fiscales	144.98	129.74	4.79	20.03
413	Acreeedores Monetarios	0.00	12,737,238.37	12,737,238.37	0.00
4~1	A. M. x Remuneraciones	0.00	9,016,852.24	9,016,852.24	0.00
4	A.M. x Adquisiciones de Bienes y Servicios	0.00	2,039,944.85	2,039,944.85	0.00
41355	A.M. x Gastos Financieros y Otros	0.00	19,389.30	19,389.30	0.00
41361	A. M. x Inversiones en Activos Fijos	0.00	242,234.69	242,234.69	0.00
41389	A.M. x Operaciones de Ejercicios Anteriores	0.00	1,418,817.29	1,418,817.29	0.00
42	Financiamiento de Terceros	1,430,520.71	1,430,473.81	1,355,551.36	1,355,598.26
424	Acreeedores Financieros	1,430,520.71	1,430,473.81	1,355,551.36	1,355,598.26
42450	Provisiones por Acreeedores Monetarios	26,286.18	26,286.18	20,729.06	20,729.06
42451	Acreeedores Monetarios por Pagar	1,404,234.53	1,404,187.63	1,334,822.30	1,334,869.20
Sub Total Titulo		1,453,772.61	14,172,217.73	14,105,081.18	1,386,636.06

Hospital Nacional Psiquiatrico "Dr. Jose Molina Martinez"
BALANCE DE COMPROBACION
 Del 1 de Enero al 31 de Diciembre (Definitivo) del 2017
 (EN DOLARES)

30/01/2018

Pag. 4 de 5

Institucional

CODIGO	CONCEPTO	SAIDO ANTERIOR	DEBE	HABER	SAIDO ACUMUIADO
8	Obligaciones Propias	7,651,669.79	38,953,087.96	39,242,460.85	7,941,042.68
81	Patrimonio Estatal	7,651,669.79	13,084,809.33	13,374,182.22	7,941,042.68
811	Patrimonio	7,651,669.79	13,084,809.33	13,374,182.22	7,941,042.68
81103	Patrimonio Instituciones Descentralizadas	5,583,861.85	0.00	0.00	5,583,861.85
81107	Donaciones y Legados Bienes Corporales	1,959,411.34	0.00	6,831.10	1,966,242.44
81109	Resultado Ejercicios Anteriores	400,337.51	291,940.91	0.00	108,396.60
81111	Resultado Ejercicio Corriente	(291,940.91)	12,792,868.42	13,367,351.12	282,541.79
<	Gastos de Gestion	0.00	12,792,868.42	12,792,868.42	0.00
833	Gastos en Personal	0.00	9,016,852.24	9,016,852.24	0.00
83301	Remuneraciones Personal Permanente	0.00	8,015,300.30	8,015,300.30	0.00
83303	Remuneraciones Personal Eventual	0.00	22,144.12	22,144.12	0.00
83307	Contrib. Patronales a Inst. de Seguridad Social Publica	0.00	451,437.35	451,437.35	0.00
83309	Contrib. Patronales a Inst de Seguridad Social Privadas	0.00	445,538.16	445,538.16	0.00
83313	Indemnizaciones	0.00	82,432.31	82,432.31	0.00
834	Gastos en Bienes de Consumo y Servicios	0.00	3,530,120.32	3,530,120.32	0.00
83401	Productos Alimenticios, Agropecuarios y Forestales	0.00	392,741.68	392,741.68	0.00
83403	Productos Textiles y Vestuarios	0.00	53,033.84	53,033.84	0.00
83405	Materiales de Oficina, Productos de Papel e Impresos	0.00	41,707.05	41,707.05	0.00
83407	Productos de Cuero y Caucho	0.00	8,816.00	8,816.00	0.00
83409	Productos Quimicos, Combustibles y Lubricantes	0.00	2,027,945.96	2,027,945.96	0.00
83411	Minerales y Productos Derivados	0.00	12,787.50	12,787.50	0.00
83413	Materiales de Uso o Consumo	0.00	434,454.89	434,454.89	0.00
I	Bienes de Uso y Consumo Diverso	0.00	51,060.82	51,060.82	0.00
83417	Servicios sastcos	0.00	193,624.18	193,624.18	0.00
83419	Mantenimiento y Reperacion	0.00	173,774.35	173,774.35	0.00
83421	Servicios Comerciales	0.00	48,413.74	48,413.74	0.00
83423	Otros Servicios y Arrendamientos Diversos	0.00	48,679.03	48,679.03	0.00
83425	Arrendamientos y Derechos	0.00	9,874.08	9,874.08	0.00
83427	Pasajes y viaticos	0.00	52.00	52.00	0.00
83429	Servicios Tecnlcos y Profesionales	0.00	33,155.20	33,155.20	0.00
835	Gastos en Bienes Capitalizables	0.00	28,636.59	28,636.59	0.00
83501	Maquinarias y Equipos de Produccion	0.00	0.00	0.00	0.00
83503	Equipos Medicos y de Laboratorios	0.00	1,352.55	1,352.55	0.00
83507	Maquinaria, Equipo y Mobiliario Diverso	0.00	23,246.88	23,246.88	0.00
83513	Gastos en Activos Intangibles	0.00	4,037.16	4,037.16	0.00
836	Gastos Financieros y Otros	0.00	19,389.32	19,389.32	0.00
83601	Primas y Gastos por Seguros y Comisiones Bancarias	0.00	12,418.30	12,418.30	0.00
83603	Impuestos, Tasas y Derechos	0.00	6,971.02	6,971.02	0.00
838	Costos de Ventas y Cargos Calculados	0.00	197,869.95	197,869.95	0.00
83806	Gastos por Descargo de Bienes de Larga Duradon	0.00	3,638.57	3,638.57	0.00

Hospital Nacional Psiquiatrico "Dr. Jose Molina Martinez"
BALANCE DE COMPROBACION
Del 1 de Enero al 31 de Diciembre (Definitivo) del 2017
(EN DOLARES)

30/01/2018

Pag. 5 de 5

Institucional

CODIGO	CONCEPTO	SAIDO ANTERIOR	DEBE	HABER	SAIDO ACUMUIADO
83815	Depreciación de Bienes de Uso	0.00	194,231.38	194,231.38	0.00
85	Ingresos de Gestion	0.00	13,075,410.21	13,075,410.21	0.00
855	Ingresos Financieros y Otros	0.00	9,000.00	9,000.00	0.00
85509	Arrendamiento de Bienes	0.00	9,000.00	9,000.00	0.00
856	Ingresos por Transferencias Corrientes Recibidas	0.00	12,901,454.39	12,901,454.39	0.00
85605	Transferencias Corrientes del Sector Publico	0.00	11,187,898.66	11,187,898.66	0.00
85699	Transferencias entre Dependencias Institucionales	0.00	1,713,555.73	1,713,555.73	0.00
	Ingresos por Transferencias de Capital Recibidas	0.00	0.00	0.00	0.00
85703	Transferencias de Capital del Sector Publico	0.00	0.00	0.00	0.00
858	Ingresos por Ventas de Bienes y Servicios	0.00	122,025.01	122,025.01	0.00
85807	Venta de Servicios Pubucos	0.00	122,025.01	122,025.01	0.00
859	Ingresos por Actualizaciones y Ajustes	0.00	42,930.81	42,930.81	0.00
85947	Ingresos per Donaciones en Especie	0.00	22,377.83	22,377.83	0.00
85949	Ingresos por Donaciones de Bienes Muebles	0.00	20,451.42	20,451.42	0.00
85955	Ajustes de Ejercicios Anteriores	0.00	101.56	101.56	0.00
	Sub Total Titulo	7,651,669.79	38,953,087.96	39,242,460.85	7,941,042.68
	Total	0.00	91,562,521.39	91,562,521.39	0.00

[Handwritten signature]
HOSPITAL NACIONAL PSIQUIATRICO
Lic. José Molina Martínez
JEFE
UPI
Soyapango

[Handwritten signature]
HOSPITAL NACIONAL PSIQUIATRICO
Lic. José Molina Martínez
SECCION
CONTABILIDAD
Soyapango

HOSPITAL NACIONAL PSIQUIATRICO "DR. JOSE MOLINA MARTINEZ"

ESTADO DE EJECUCION PRESUPUESTARIA DE EGRESOS

Reporte Acumulado Del 1 de Enero al 31 de Diciembre (Definitivo) del 2017
(EN DOLARES)

Institucional
I

CODIGO	CONCEPTO	CREDITO		SALDO
		PRESUPUESTARIO	DEVENGADO	
51	Remuneraciones	9,080,608.00	9,016,852.24	63,755.76
511	Remuneraciones Permanentes	8,055,815.28	8,015,300.30	40,514.98
512	Remuneraciones Eventuales	36,580.14	22,144.12	14,436.02
514	Contribuciones Patronales a Inst de Seg Social Publicas	457,446.86	451,437.35	6,009.51
515	Contribuciones Patronales a Inst de Seg Social Privadas	448,332.30	445,538.16	2,794.14
517	Indemnizaciones	82,433.42	82,432.31	1.11
5	Adquisiciones de Bienes y Servicios	2,046,083.45	2,039,944.85	6,138.60
~.~	Bienes de Uso y Consumo	1,529,132.83	1,524,689.59	4,443.24
542	Servicios Basicos	194,093.28	193,624.18	469.10
543	Servicios Generales y Arrendamientos	289,650.14	288,423.88	1,226.26
544	Pasajes y Vlaticos	52.00	52.00	0.00
545	Consultorfas, Estudios e Investigaciones	33,155.20	33,155.20	0.00
55	Gastos Financieros y Otros	19,390.00	19,389.30	0.70
555	Impuestos, Tasas y Derechos	6,971.06	6,971.02	0.04
556	Seguros, Comisiones y Gastos Bancarios	12,418.94	12,418.28	0.66
61	Inversiones en Activos Fijos	242,502.55	242,234.69	267.86
611	Bienes Muebles	93,349.41	93,081.55	267.86
614	Intangibles	3,729.00	3,729.00	0.00
616	Infraestructuras	145,424.14	145,424.14	0.00
Total Rubro		11,388,584.00	11,318,421.08	70,162.92
Total Cuenta		11,388,584.00	11,318,421.08	70,162.92

F.

JEFE UFI



F.

CONTADOR



Institucional

ESTRUCTURA	CORRIENTE	ANTERIOR
DISPONIBILIDADES INICIALES	162,266.58	0.00
FUENTES OPERACIONALES		0.00
USOS OPERACIONALES		0.00
RESULTADO NO OPERACIONAL NETO		0.0
FUENTES NO OPERACIONALES		0.00
USOS NO OPERACIONALES		0.00
DISPONIBILIDAD FINAL	59,150.65	0.00

F. 
 JEFE UFI



F. 
 CONTADOR



Hospital")>nal Psiquiatrico "Dr. Jose Molina Martinez"
ESTADO DE RENDIMIENTO ECONOMICO
Del 1 de Enero al 31 de Diciembre (Definitivo) del 2017
(EN DO LARES)

30/01/2018
Pag. 1 de 2

Institucional

Remuneraciones Personal
 Permanente
 Remuneraciones Personal Eventual

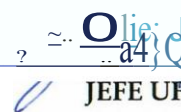
	CORRIENTE	ANTERIOR	INGRESOS DE GESTION -	CORRIENTE	ANTERIOR
Contrib. Patronales a Inst. de Seguridad Social Publica	0.00	0.00	Ingresos Financieros y Otros	0.00	0.00
Contrib. Patronales a Inst de Seguridad Social	0.00	0.00	Arrendamiento de Bienes	0.00	0.00
Privadas	0.00	0.00	Ingresos por Transferencias Corrientes Recibidas	0.00	0.00
Indemnizaciones	0.00	0.00	Transferencias Corrientes del Sector Publico	0.00	0.00
Gastos en Bienes de Consumo y Servicios	0.00	0.00	Transferencias entre Dependencias Institucionales	0.00	0.00
Productos Alimenticios, Agropecuarios y	0.00	0.00	Ingresos por Ventas de Bienes y Servicios	0.00	0.00
Forestales	0.00	0.00	Venta de Servicios Publicos	0.00	0.00
Productos Textiles y Vestuarios	0.00	0.00	Ingresos por Actualizaciones y Ajustes	0.00	0.00
Materiales de Oficina, Productos de Papel e	0.00	0.00	Ingresos por Donaciones en Especie	0.00	0.00
Impresos	0.00	0.00	Ingresos por Donaciones de Bienes Muebles	0.00	0.00
Productos de Cuero y Caucho	0.00	0.00	Ajustes de Ejercicios Anteriores	0.00	0.00
Productos Quimicos, Combustibles y	0.00	0.00	SUB TOTAL INGRESOS	0.00	0.00
Lubricantes	0.00	0.00			
Minerales y Productos Derivados	0.00	0.00			
Materiales de Uso o Consumo	0.00	0.00			
Bienes de Uso y Consumo Diverso	0.00	0.00			
Servicios sasicos	0.00	0.00			
Mantenimiento y Reparacion	0.00	0.00			
Servicios Comerciales	0.00	0.00			
Otros Servicios y Arrendamientos	0.00	0.00			
Diversos	0.00	0.00			
Arrendamientos y Derechos	0.00	0.00			
Pasajes y Viaticos	0.00	0.00			
Servicios 'recreos y Profesionales	0.00	0.00			
Gastos en Bienes Capitalizables	0.00	0.00			
Equipos Medicos y de Laboratorios	0.00	0.00			
Maquinaria, Equipo y Mobiliario	0.00	0.00			
Diverso	0.00	0.00			
Gastos en Activos Intangibles	0.00	0.00			
Gastos Financieros y Otros	0.00	0.00			
Primas y Gastos por Seguros y Comisiones	0.00	0.00			
Bancarias	0.00	0.00			
Impuestos, Tasas y Derechos	0.00	0.00			
SUB TOTAL GASTOS	0.00	0.00			
Cargos Calculados					
Gastos por Descargo de Bienes de Larga Duracion					
Depreciacion de Bienes de Uso					


Hospital 1^a Nacional Psiquiátrico "Dr. Jose Molina Martinez"
ESTADO DE RENDIMIENTO ECONOMICO
Del 1 de Enero al 31 de Diciembre (Definitivo) del 2017
(EN DOLARES)

30/01/2018

Pag. 2 de 2

Institucional

F. 
Jefe UFI



F. 
CONTADOR



Hospital Nacional Psiquiatrico "Dr. Jose Molina Martinez"
ESTADO DE SITUACION FINANCIERA
 al 31 de Diciembre (Definitivo) del 2017
 (EN DOLARES)

30/01/2018
 Pag. 1 de 2

institucional

	Parcial	Total
RECURSOS		
Fondos		61,582.79
Disponibilidades	59,150.65	
Bancos Comerciales <i>MID</i>	29,789.48	
Fondos Depositos en Tesoro Publico	29,361.17	
Anticipos de Fondos	2,432.14	
Anticipos a Empleados	2,432.14	
Deudores Monetarios	0.00	
Inversiones Financieras		1,330,564.33
Deudores Financieros	1,328,076.67	
Deudores Monetarios por Percibir	1,328,076.67	
Inversiones Intangibles	2,487.66	
Seguros Pagados por Anticipado	120.68	
Derechos de Propiedad Intangible	14,681.57	
Amortizaciones Acumuladas	(12,314.59)	
Inversiones en Existencias		1,721,099.53
Existencias Institucionales	1,721,099.53	
Productos Alimenticios Agropecuarios y Forestales	26,524.98	
Productos Textiles y Vestuarios	56,478.84	
Materiales de Oficina, Productos de Papel e Impresos	24,492.44	
Productos de Cuero y Caucho	3,148.54	
Productos Quimicos, Combustibles y Lubricantes	1,078,022.47	
Minerales y Productos Derivados	18,587.33	
Materiales de Uso o Consumo	319,580.39	
Bienes de Uso y Consumo Diversos	77,755.82	
Maquinaria, Equipo y Mobiliario Diverso	116,508.72	
Inversiones en Bienes de Uso		6,214,432.09
Bienes Depreciables	3,089,564.89	
Bienes Inmuebles	3,319,365.12	
Obras para Servicios de Salud y Saneamiento Ambiental	145,424.14	
Maquinaria y Equipo de Produccion	886,729.52	
Equipos Medicos y de Laboratorios	1,583,930.26	
Equipo de Transporte, Traccion y Elevacion	254,676.25	
Maquinaria, Equipo y Mobiliario Diverso	471,876.30	
Depredacion Acumulada	(3,572,436.70)	
Bienes no Depreciables	3,124,867.20	
Bienes Inmuebles	3,124,867.20	
TOTAL RECURSOS		9,327,678.74

Hospital Nacional Psiquiátrico "Dr. Jose Molina Martinez"
ESTADO DE SITUACION FINANCIERA
 al 31 de Diciembre (Definitivo) del 2017
 (EN DOLARES)

30/01/2018


Pag. 2 de 2

Institucional

OBLIGACIONES	Parcial	Total
Deuda Corriente		31,037.80
Depositos de Terceros	31,037.80	
Depositos Ajenos	31,017.77	
Depositos Retenciones Fiscales	20.03	
Acreedores Monetarios	0.00	
Financiamiento de Terceros		1,355,598.26
Acreedores Financieros	1,355,598.26	
Provisiones por Acreedores Monetarios	20,729.06	
Acreedores Monetarios por Pagar	1,334,869.20	
Patrimonio Estatal		7,941,042.68
Patrimonio	7,941,042.68	
Patrimonio Instituciones Descentralizadas	5,583,861.85	
Donaciones y Legados Bienes Corporales	1,966,242.44	
Resultado Ejercicios Anteriores	108,396.60	
Resultado Ejercicio Corriente	282,541.79	
RESULTADO DEL EJERCICIO	0.00	0.00
TOTAL OBLIGACIONES		9,327,678.74

F. 

 JEFE UFI



F. 

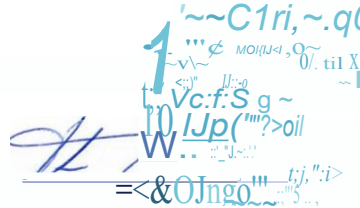
 CONTADOR



Institucional

Recurso	Corriente
S	61,582.79
Disponibilidades	59,150.65
Anticipos de Fondos	2,432.1
Deudores	4
Inversiones Financieras	1,330,564.33
Deudores Financieros	1,328,076.67
Inversiones Intangibles	2,487.66
Inversiones en Existencias	1,721,099.53
Existencias Institucionales	1,721,099.53
Inversiones en Bienes de Uso	6,214,432.09
Bienes Depreciables	3,089,564.89
Bienes no Depreciables	3,124,867.20
TOTAL RECURSOS	9,327,678.74

Obligaciones	Corriente
Deuda Corriente	31,037.80
Depositos de Terceros	31,037.8
Acreedores Monetarios	0
Acreedores Financieros	.00
Subtotal	1,355,591.26
Patrimonio E estatal	6
Patrimonio	1,386,636.06
Resultado del Ejercicio	7,941,042.68
SUBTOTAL	9,327,678.74
TOTAL OBLIGACIONES	9,327,678.74

F. 
JEFE UFI

F. 
CONTADOR

