

Hospital Nacional Rosales
BALANCE DE COMPROBACION
Del 1 de Enero al 31 de Diciembre (Definitivo) del 2017
(EN DOLARES)

22/01/2018

Pag. 1 de 4

Institucional

CODIGO	CONCEPTO	SALDO ANTERIOR	DEBE	HABER	SALDO ACUMULADO
2	Recursos	15,758,234.41	146,491,906.99	145,102,177.10	17,147,964.30
21	Fondos	367,136.86	119,671,455.58	119,688,254.73	350,337.71
211	Disponibilidades	362,136.86	72,265,645.50	72,282,444.65	345,337.71
21109	Bancos Comerciales M/D	62,470.38	72,202,321.30	72,180,534.99	84,256.69
21151	Fondos Depósitos en Tesoro Público	299,666.48	63,324.20	101,909.66	261,081.02
212	Anticipos de Fondos	5,000.00	118,239.97	118,239.97	5,000.00
21201	Anticipos a Empleados	5,000.00	118,239.97	118,239.97	5,000.00
213	Deudores Monetarios	0.00	47,287,570.11	47,287,570.11	0.00
21314	D.M. x Venta de Bienes y Servicios	0.00	2,733,990.18	2,733,990.18	0.00
21315	D.M. x Ingresos Financieros y Otros	0.00	28,331.40	28,331.40	0.00
21316	D.M. x Transferencias Corrientes Recibidas	0.00	38,509,439.15	38,509,439.15	0.00
21322	D.M. x Transferencias de Capital Recibidas	0.00	0.00	0.00	0.00
21389	D.M. x Operaciones de Ejercicios Anteriores	0.00	6,015,809.38	6,015,809.38	0.00
22	Inversiones Financieras	6,078,892.37	7,477,226.93	6,123,993.83	7,432,125.47
225	Deudores Financieros	6,078,892.37	7,436,309.47	6,083,076.37	7,432,125.47
22551	Deudores Monetarios por Percibir	6,078,892.37	7,436,309.47	6,083,076.37	7,432,125.47
226	Inversiones Intangibles	0.00	40,917.46	40,917.46	0.00
22605	Seguros Pagados por Anticipado	0.00	17,321.77	17,321.77	0.00
22615	Derechos de Propiedad Intangible	0.00	6,273.92	6,273.92	0.00
22699	Amortizaciones Acumuladas	0.00	17,321.77	17,321.77	0.00
23	Inversiones en Existencias	6,337,314.23	19,302,503.56	18,617,774.93	7,022,042.86
231	Existencias Institucionales	6,337,314.23	19,302,503.56	18,617,774.93	7,022,042.86
23101	Productos Alimenticios Agropecuarios y Forestales	0.00	59,709.20	58,423.90	1,285.30
23103	Productos Textiles y Vestuarios	77,090.75	134,094.18	142,680.60	68,504.33
23105	Materiales de Oficina, Productos de Papel e Impresos	64,956.32	53,272.08	62,673.37	55,555.03
23107	Productos de Cuero y Caucho	13,447.48	488.15	1,870.40	12,065.23
23109	Productos Químicos, Combustibles y Lubricantes	3,814,768.18	13,877,104.20	13,358,165.35	4,333,707.03
23111	Minerales y Productos Derivados	13,874.55	8,203.02	7,020.76	15,056.81
23113	Materiales de Uso o Consumo	1,988,891.19	3,243,536.72	3,194,882.46	2,037,545.45
23115	Bienes de Uso y Consumo Diversos	188,670.08	429,520.74	357,842.05	260,348.77
23117	Maquinaria, Equipo y Mobiliario Diverso	175,615.68	1,496,575.27	1,434,216.04	237,974.91
24	Inversiones en Bienes de Uso	2,974,890.95	40,720.92	672,153.61	2,343,458.26
241	Bienes Depreciables	2,974,890.95	40,720.92	672,153.61	2,343,458.26
24101	Bienes Inmuebles	847,641.13	0.00	0.00	847,641.13
24115	Equipos Médicos y de Laboratorios	14,067,496.96	21,550.00	5,839.00	14,083,207.96
24117	Equipo de Transporte, Tracción y Elevación	222,893.99	0.00	0.00	222,893.99
24119	Maquinaria, Equipo y Mobiliario Diverso	3,259,352.11	12,690.37	5,358.06	3,266,684.42
24199	Depreciación Acumulada	15,422,493.24	6,480.55	660,956.55	16,076,969.24
Sub Total Título		15,758,234.41	146,491,906.99	145,102,177.10	17,147,964.30

Hospital Nacional Rosales
BALANCE DE COMPROBACION
Del 1 de Enero al 31 de Diciembre (Definitivo) del 2017
(EN DOLARES)

22/01/2018

Pag. 2 de 4

Institucional

CODIGO	CONCEPTO	SALDO ANTERIOR	DEBE	HABER	SALDO ACUMULADO
4	Obligaciones con Terceros	6,703,086.13	53,725,493.99	55,063,420.27	8,041,012.41
41	Deuda Corriente	336,612.65	47,633,059.04	47,598,220.72	301,774.33
412	Depósitos de Terceros	336,612.65	333,218.30	298,379.98	301,774.33
41201	Depósitos Ajenos	299,666.48	102,433.26	63,847.80	261,081.02
41251	Depósitos Retenciones Fiscales	9,090.35	139,295.72	139,353.88	9,148.51
41254	Anticipo de Impuesto Retenido IVA	27,855.82	91,489.32	95,178.30	31,544.80
413	Acreeedores Monetarios	0.00	47,299,840.74	47,299,840.74	0.00
41351	A. M. x Remuneraciones	0.00	28,551,928.73	28,551,928.73	0.00
41354	A.M. x Adquisiciones de Bienes y Servicios	0.00	12,554,685.66	12,554,685.66	0.00
41355	A.M. x Gastos Financieros y Otros	0.00	111,712.21	111,712.21	0.00
41356	A.M. x Transferencias Corrientes Otorgadas	0.00	6,426.82	6,426.82	0.00
41361	A.M. x Inversiones en Activos Fijos	0.00	55,252.09	55,252.09	0.00
41389	A.M. x Operaciones de Ejercicios Anteriores	0.00	6,019,835.23	6,019,835.23	0.00
42	Financiamiento de Terceros	6,366,473.48	6,092,434.95	7,465,199.55	7,739,238.08
424	Acreeedores Financieros	6,366,473.48	6,092,434.95	7,465,199.55	7,739,238.08
42450	Provisiones por Acreeedores Monetarios	1,005,997.87	1,005,997.87	2,152,259.22	2,152,259.22
42451	Acreeedores Monetarios por Pagar	5,086,690.48	5,086,437.08	5,310,176.05	5,310,429.45
42455	Obligaciones por Préstamos de Existencias Institucionales	273,785.13	0.00	2,764.28	276,549.41
Sub Total Título		6,703,086.13	53,725,493.99	55,063,420.27	8,041,012.41

Hospital Nacional Rosales
BALANCE DE COMPROBACION
Del 1 de Enero al 31 de Diciembre (Definitivo) del 2017
(EN DOLARES)

22/01/2018

Pag. 3 de 4

Institucional

CODIGO	CONCEPTO	SALDO ANTERIOR	DEBE	HABER	SALDO ACUMULADO
8	Obligaciones Propias	9,055,148.28	153,693,798.75	153,745,602.36	9,106,951.89
81	Patrimonio Estatal	9,055,148.28	51,724,673.10	51,776,476.71	9,106,951.89
811	Patrimonio	9,064,409.49	51,724,149.44	51,774,946.71	9,115,206.76
81103	Patrimonio Instituciones Descentralizadas	2,496,231.70	0.00	0.00	2,496,231.70
81107	Donaciones y Legados Bienes Corporales	9,951,571.23	453,464.51	543,405.72	10,041,512.44
81109	Resultado Ejercicios Anteriores	(3,103,974.34)	279,419.10	0.00	(3,383,393.44)
81111	Resultado Ejercicio Corriente	(279,419.10)	50,991,265.83	51,231,540.99	(39,143.94)
819	Detrimento Patrimonial	9,261.21	523.66	1,530.00	8,254.87
81907	Detrimentos de Inversiones en Bienes de Uso	9,261.21	523.66	1,530.00	8,254.87
83	Gastos de Gestión	0.00	51,005,436.42	51,005,436.42	0.00
833	Gastos en Personal	0.00	28,551,928.73	28,551,928.73	0.00
83301	Remuneraciones Personal Permanente	0.00	24,100,284.92	24,100,284.92	0.00
83303	Remuneraciones Personal Eventual	0.00	1,403,162.40	1,403,162.40	0.00
83307	Contrib. Patronales a Inst. de Seguridad Social Pública	0.00	1,489,036.51	1,489,036.51	0.00
83309	Contrib. Patronales a Inst de Seguridad Social Privadas	0.00	1,329,244.93	1,329,244.93	0.00
83313	Indemnizaciones	0.00	230,199.97	230,199.97	0.00
834	Gastos en Bienes de Consumo y Servicios	0.00	20,458,309.54	20,458,309.54	0.00
83401	Productos Alimenticios, Agropecuarios y Forestales	0.00	420,982.40	420,982.40	0.00
83403	Productos Textiles y Vestuarios	0.00	143,017.34	143,017.34	0.00
83405	Materiales de Oficina, Productos de Papel e Impresos	0.00	63,615.24	63,615.24	0.00
83407	Productos de Cuero y Caucho	0.00	3,267.66	3,267.66	0.00
83409	Productos Químicos, Combustibles y Lubricantes	0.00	13,414,751.86	13,414,751.86	0.00
83411	Minerales y Productos Derivados	0.00	15,104.76	15,104.76	0.00
83413	Materiales de Uso o Consumo	0.00	3,220,480.32	3,220,480.32	0.00
83415	Bienes de Uso y Consumo Diverso	0.00	402,148.42	402,148.42	0.00
83417	Servicios Básicos	0.00	842,943.62	842,943.62	0.00
83419	Mantenimiento y Reparación	0.00	147,525.60	147,525.60	0.00
83421	Servicios Comerciales	0.00	167,658.76	167,658.76	0.00
83423	Otros Servicios y Arrendamientos Diversos	0.00	143,247.01	143,247.01	0.00
83425	Arrendamientos y Derechos	0.00	51,003.00	51,003.00	0.00
83427	Pasajes y Viáticos	0.00	124.60	124.60	0.00
83429	Servicios Técnicos y Profesionales	0.00	1,422,438.95	1,422,438.95	0.00
835	Gastos en Bienes Capitalizables	0.00	950,883.54	950,883.54	0.00
83503	Equipos Médicos y de Laboratorios	0.00	826,216.01	826,216.01	0.00
83507	Maquinaria, Equipo y Mobiliario Diverso	0.00	118,393.61	118,393.61	0.00
83513	Gastos en Activos Intangibles	0.00	6,273.92	6,273.92	0.00
836	Gastos Financieros y Otros	0.00	111,712.21	111,712.21	0.00
83601	Primas y Gastos por Seguros y Comisiones Bancarias	0.00	23,503.79	23,503.79	0.00
83603	Impuestos, Tasas y Derechos	0.00	88,208.42	88,208.42	0.00
837	Gastos en Transferencias Otorgadas	0.00	181,673.14	181,673.14	0.00

Hospital Nacional Rosales
BALANCE DE COMPROBACION
Del 1 de Enero al 31 de Diciembre (Definitivo) del 2017
(EN DOLARES)

22/01/2018

Pag. 4 de 4

Institucional

CODIGO	CONCEPTO	SALDO ANTERIOR	DEBE	HABER	SALDO ACUMULADO
83709	Transferencias Corrientes al Sector Privado	0.00	6,426.82	6,426.82	0.00
83799	Transferencias entre Dependencias Institucionales	0.00	175,246.32	175,246.32	0.00
838	Costos de Ventas y Cargos Calculados	0.00	661,455.52	661,455.52	0.00
83806	Gastos por Descargo de Bienes de Larga Duración	0.00	499.00	499.00	0.00
83815	Depreciación de Bienes de Uso	0.00	660,956.52	660,956.52	0.00
839	Gastos de Actualizaciones y Ajustes	0.00	89,473.74	89,473.74	0.00
83905	Gastos por Pérdidas o Daños de Bienes de Uso	0.00	1,530.00	1,530.00	0.00
83955	Ajustes de Ejercicios Anteriores	0.00	87,943.74	87,943.74	0.00
85	Ingresos de Gestión	0.00	50,963,689.23	50,963,689.23	0.00
855	Ingresos Financieros y Otros	0.00	21,756.40	21,756.40	0.00
85509	Arrendamiento de Bienes	0.00	21,756.40	21,756.40	0.00
856	Ingresos por Transferencias Corrientes Recibidas	0.00	48,179,392.14	48,179,392.14	0.00
85605	Transferencias Corrientes del Sector Público	0.00	38,509,439.15	38,509,439.15	0.00
85607	Transferencias Corrientes del Sector Privado	0.00	86,122.64	86,122.64	0.00
85609	Transferencias Corrientes del Sector Externo	0.00	2,563,280.68	2,563,280.68	0.00
85699	Transferencias entre Dependencias Institucionales	0.00	7,020,549.67	7,020,549.67	0.00
857	Ingresos por Transferencias de Capital Recibidas	0.00	0.00	0.00	0.00
85703	Transferencias de Capital del Sector Público	0.00	0.00	0.00	0.00
858	Ingresos por Ventas de Bienes y Servicios	0.00	2,733,990.18	2,733,990.18	0.00
85805	Venta de Bienes	0.00	50.00	50.00	0.00
85807	Venta de Servicios Públicos	0.00	2,733,940.18	2,733,940.18	0.00
859	Ingresos por Actualizaciones y Ajustes	0.00	28,550.51	28,550.51	0.00
85909	Ingresos Diversos	0.00	6,575.00	6,575.00	0.00
85955	Ajustes de Ejercicios Anteriores	0.00	21,975.51	21,975.51	0.00
Sub Total Título		9,055,148.28	153,693,798.75	153,745,602.36	9,106,951.89
Total		0.00	353,911,199.73	353,911,199.73	0.00

HOSPITAL NACIONAL ROSALES

ESTADO DE EJECUCION PRESUPUESTARIA DE EGRESOS

Reporte Acumulado Del 1 de Enero al 31 de Diciembre (Definitivo) del 2017
(EN DOLARES)

Institucional

CODIGO	CONCEPTO	CREDITO PRESUPUESTARIO	DEVENGADO	SALDO PRESUPUESTARIO
51	Remuneraciones	28,647,075.24	28,551,928.73	95,146.51
511	Remuneraciones Permanentes	24,142,557.22	24,100,284.92	42,272.30
51101	Sueldos	23,512,653.43	23,481,958.11	30,695.32
51103	Aguinaldos	629,903.79	618,326.81	11,576.98
512	Remuneraciones Eventuales	1,440,893.92	1,403,162.40	37,731.52
51201	Sueldos	1,386,847.27	1,351,322.98	35,524.29
51203	Aguinaldos	54,046.65	51,839.42	2,207.23
514	Contribuciones Patronales a Inst de Seg Social Públicas	1,499,629.68	1,489,036.51	10,593.17
51401	Por Remuneraciones Permanentes	1,405,018.89	1,399,569.47	5,449.42
51402	Por Remuneraciones Eventuales	94,610.79	89,467.04	5,143.75
515	Contribuciones Patronales a Inst de Seg Social Privadas	1,333,794.45	1,329,244.93	4,549.52
51501	Por Remuneraciones Permanentes	1,242,722.95	1,239,710.30	3,012.65
51502	Por Remuneraciones Eventuales	91,071.50	89,534.63	1,536.87
517	Indemnizaciones	230,199.97	230,199.97	0.00
51701	Al Personal de Servicios Permanentes	230,199.97	230,199.97	0.00
54	Adquisiciones de Bienes y Servicios	13,081,482.85	12,554,685.66	526,797.19
541	Bienes de Uso y Consumo	10,252,330.39	9,779,744.12	472,586.27
54101	Productos Alimenticios para Personas	418,950.90	418,950.90	0.00
54103	Productos Agropecuarios y Forestales	3,316.80	3,316.80	0.00
54104	Productos Textiles y Vestuarios	131,366.42	131,366.42	0.00
54105	Productos de Papel y Cartón	40,890.65	40,890.65	0.00
54106	Productos de Cuero y Caucho	1,406.41	1,406.41	0.00
54107	Productos Químicos	1,419,944.24	1,419,944.24	0.00
54108	Productos Farmacéuticos y Medicinales	3,208,753.09	3,159,634.91	49,118.18
54110	Combustibles y Lubricantes	239,133.69	239,015.13	118.56
54111	Minerales no Metálicos y Productos Derivados	2,956.70	2,956.70	0.00
54112	Minerales Metálicos y Productos Derivados	11,680.32	11,680.32	0.00
54113	Materiales e Instrumental de Laboratorios y uso Médico	3,085,338.91	3,080,242.16	5,096.75
54114	Materiales de Oficina	12,415.34	12,415.34	0.00
54115	Materiales Informáticos	29,445.18	26,002.78	3,442.40
54118	Herramientas, Repuestos y Accesorios	151,043.98	144,332.29	6,711.69
54119	Materiales Eléctricos	25,077.25	25,077.25	0.00
54123	Oxígeno	735,172.35	735,172.35	0.00
54199	Bienes de Uso y Consumo Diversos	735,438.16	327,339.47	408,098.69
542	Servicios Básicos	842,943.62	842,943.62	0.00
54201	Servicios de Energía Eléctrica	822,418.70	822,418.70	0.00
54202	Servicios de Agua	17,395.41	17,395.41	0.00

HOSPITAL NACIONAL ROSALES

ESTADO DE EJECUCION PRESUPUESTARIA DE EGRESOS

Reporte Acumulado Del 1 de Enero al 31 de Diciembre (Definitivo) del 2017
(EN DOLARES)

Institucional

CODIGO	CONCEPTO	CREDITO PRESUPUESTARIO	DEVENGADO	SALDO PRESUPUESTARIO
54203	Servicios de Telecomunicaciones	3,129.51	3,129.51	0.00
543	Servicios Generales y Arrendamientos	529,712.87	509,434.37	20,278.50
54301	Mantenimientos y Reparaciones de Bienes Muebles	147,908.67	146,281.47	1,627.20
54302	Mantenimientos y Reparaciones de Vehículos	1,244.13	1,244.13	0.00
54307	Servicios de Limpiezas y Fumigaciones	7,700.00	7,700.00	0.00
54309	Servicios de Laboratorios	150,794.02	150,496.02	298.00
54313	Impresiones, Publicaciones y Reproducciones	11,286.50	9,462.74	1,823.76
54316	Arrendamiento de Bienes Muebles	51,003.00	51,003.00	0.00
54399	Servicios Generales y Arrendamientos Diversos	159,776.55	143,247.01	16,529.54
544	Pasajes y Viáticos	124.60	124.60	0.00
54401	Pasajes al Interior	68.60	68.60	0.00
54403	Viáticos por Comisión Interna	56.00	56.00	0.00
545	Consultorías, Estudios e Investigaciones	1,456,371.37	1,422,438.95	33,932.42
54501	Servicios Médicos	903,420.05	869,487.63	33,932.42
54599	Consultorías, Estudios e Investigaciones Diversas	552,951.32	552,951.32	0.00
55	Gastos Financieros y Otros	111,715.09	111,712.21	2.88
555	Impuestos, Tasas y Derechos	88,211.30	88,208.42	2.88
55507	Tasas	88,188.44	88,185.56	2.88
55599	Impuestos, Tasas y Derechos Diversos	22.86	22.86	0.00
556	Seguros, Comisiones y Gastos Bancarios	23,503.79	23,503.79	0.00
55601	Primas y Gastos de Seguros de Personas	2,847.60	2,847.60	0.00
55602	Primas y Gastos de Seguros de Bienes	20,656.19	20,656.19	0.00
56	Transferencias Corrientes	6,426.82	6,426.82	0.00
563	Transferencias Corrientes al Sector Privado	6,426.82	6,426.82	0.00
56304	A Personas Naturales	6,426.82	6,426.82	0.00
61	Inversiones en Activos Fijos	60,900.00	55,252.09	5,647.91
611	Bienes Muebles	53,407.78	48,978.17	4,429.61
61102	Maquinarias y Equipos	20,544.19	17,703.62	2,840.57
61103	Equipos Médicos y de Laboratorios	2,400.00	2,400.00	0.00
61104	Equipos Informáticos	6,513.10	6,513.10	0.00
61108	Herramientas y Repuestos Principales	23,200.49	21,700.40	1,500.09
61110	Maquinaria y Equipo para Apoyo Institucional	750.00	661.05	88.95
614	Intangibles	7,492.22	6,273.92	1,218.30

HOSPITAL NACIONAL ROSALES

ESTADO DE EJECUCION PRESUPUESTARIA DE EGRESOS

Reporte Acumulado Del 1 de Enero al 31 de Diciembre (Definitivo) del 2017
(EN DOLARES)

Institucional

CODIGO	CONCEPTO	CREDITO PRESUPUESTARIO	DEVENGADO	SALDO PRESUPUESTARIO
61403	Derechos de Propiedad Intelectual	7,492.22	6,273.92	1,218.30
Total Rubro		41,907,600.00	41,280,005.51	627,594.49
Total Cuenta		41,907,600.00	41,280,005.51	627,594.49
Total Especifico		41,907,600.00	41,280,005.51	627,594.49

F.

JEFE UFI



F.

CONTADOR




Hospital Nacional Rosales
ESTADO DE FLUJO DE FONDOS
 Del 1 de Enero al 31 de Diciembre (Definitivo) del 2017
 (EN DOLARES)

Institucional

ESTRUCTURA	CORRIENTE	ANTERIOR
DISPONIBILIDADES INICIALES	362,136.86	0.00
DISPONIBILIDADES INICIALES	362,136.86	0.00
RESULTADO OPERACIONAL NETO	18,039.17	0.00
FUENTES OPERACIONALES	39,855,444.64	0.00
USOS OPERACIONALES	39,837,405.47	0.00
RESULTADO NO OPERACIONAL NETO	(34,838.32)	0.00
FUENTES NO OPERACIONALES	416,619.95	0.00
USOS NO OPERACIONALES	451,458.27	0.00
DISPONIBILIDAD FINAL	345,337.71	0.00

F.



 JEFE UFI



F.

CONTADOR





Hospital Nacional Rosales
ESTADO DE RENDIMIENTO ECONOMICO
Del 1 de Enero al 31 de Diciembre (Preliminar) del 2017
(EN DOLARES)



Institucional

GASTOS DE GESTION	CORRIENTE	ANTERIOR	INGRESOS DE GESTION	CORRIENTE	ANTERIOR
Gastos en Personal	28,551,928.73	0.00	Ingresos Financieros y Otros	21,756.40	0.00
Remuneraciones Personal Permanente	24,100,284.92	0.00	Arrendamiento de Bienes	21,756.40	0.00
Remuneraciones Personal Eventual	1,403,162.40	0.00	Ingresos por Transferencias Corrientes Recibidas	48,167,824.80	0.00
Contrib. Patronales a Inst. de Seguridad Social Pública	1,489,036.51	0.00	Transferencias Corrientes del Sector Público	38,509,439.15	0.00
Contrib. Patronales a Inst de Seguridad Social Privadas	1,329,244.93	0.00	Transferencias Corrientes del Sector Privado	86,122.64	0.00
Indemnizaciones	230,199.97	0.00	Transferencias Corrientes del Sector Externo	2,555,502.72	0.00
Gastos en Bienes de Consumo y Servicios	20,449,385.45	0.00	Transferencias entre Dependencias Institucionales	7,016,760.29	0.00
Productos Alimenticios, Agropecuarios y Forestales	420,982.40	0.00	Ingresos por Transferencias de Capital Recibidas	0.00	0.00
Productos Textiles y Vestuarios	143,017.34	0.00	Transferencias de Capital del Sector Público	0.00	0.00
Materiales de Oficina, Productos de Papel e Impresos	63,615.24	0.00	Ingresos por Ventas de Bienes y Servicios	2,733,990.18	0.00
Productos de Cuero y Caucho	3,267.66	0.00	Venta de Bienes	50.00	0.00
Productos Químicos, Combustibles y Lubricantes	13,406,651.86	0.00	Venta de Servicios Públicos	2,733,940.18	0.00
Minerales y Productos Derivados	15,104.76	0.00	Ingresos por Actualizaciones y Ajustes	28,550.51	0.00
Materiales de Uso o Consumo	3,220,480.32	0.00	Ingresos Diversos	6,575.00	0.00
Bienes de Uso y Consumo Diverso	401,324.33	0.00	Ajustes de Ejercicios Anteriores	21,975.51	0.00
Servicios Básicos	842,943.62	0.00	SUB TOTAL INGRESOS	50,952,121.89	0.00
Mantenimiento y Reparación	147,525.60	0.00	RESULTADO DEL EJERCICIO	39,143.94	0.00
Servicios Comerciales	167,658.76	0.00	TOTAL DE INGRESOS DE GESTION	50,991,265.83	0.00
Otros Servicios y Arrendamientos Diversos	143,247.01	0.00			
Arrendamientos y Derechos	51,003.00	0.00			
Pasajes y Viáticos	124.60	0.00			
Servicios Técnicos y Profesionales	1,422,438.95	0.00			
Gastos en Bienes Capitalizables	945,637.04	0.00			
Equipos Médicos y de Laboratorios	822,031.01	0.00			
Maquinaria, Equipo y Mobiliario Diverso	117,332.11	0.00			
Gastos en Activos Intangibles	6,273.92	0.00			
Gastos Financieros y Otros	111,712.21	0.00			
Primas y Gastos por Seguros y Comisiones Bancarias	23,503.79	0.00			
Impuestos, Tasas y Derechos	88,208.42	0.00			
Gastos en Transferencias Otorgadas	181,673.14	0.00			
Transferencias Corrientes al Sector Privado	6,426.82	0.00			
Transferencias entre Dependencias Institucionales	175,246.32	0.00			
Costos de Ventas y Cargos Calculados	661,455.52	0.00			
Gastos por Descargo de Bienes de Larga Duración	499.00	0.00			
Depreciación de Bienes de Uso	660,956.52	0.00			
Gastos de Actualizaciones y Ajustes	89,473.74	0.00			

Hospital Nacional Rosales
ESTADO DE RENDIMIENTO ECONOMICO
Del 1 de Enero al 31 de Diciembre (Preliminar) del 2017
(EN DOLARES)

Institucional

GASTOS DE GESTION	CORRIENTE	ANTERIOR
Gastos por Pérdidas o Daños de Bienes de Uso	1,530.00	0.00
Ajustes de Ejercicios Anteriores	87,943.74	0.00
SUB TOTAL GASTOS	50,991,265.83	0.00

F. 

JEFE UNIDAD

F. 

CONTADOR

Hospital Nacional Rosales
 ESTADO DE SITUACION FINANCIERA
 al 31 de Diciembre (Definitivo) del 2017
 (EN DOLARES)

Institucional

Recursos	Corriente
Fondos	350,337.71
Disponibilidades	345,337.71
Anticipos de Fondos	5,000.00
Deudores Monetarios	.00
Inversiones Financieras	7,432,125.47
Deudores Financieros	7,432,125.47
Inversiones Intangibles	.00
Inversiones en Existencias	7,022,042.86
Existencias Institucionales	7,022,042.86
Inversiones en Bienes de Uso	2,343,458.26
Bienes Depreciables	2,343,458.26
TOTAL RECURSOS	17,147,964.30

Obligaciones	Corriente
Deuda Corriente	301,774.33
Depósitos de Terceros	301,774.33
Acreedores Monetarios	.00
Financiamiento de Terceros	7,739,238.08
Acreedores Financieros	7,739,238.08
SUB TOTAL	8,041,012.41
Patrimonio Estatal	9,106,951.89
Patrimonio	9,115,206.76
Detrimento Patrimonial	-8,254.87
Resultado del Ejercicio	.00
SUB TOTAL	9,106,951.89
TOTAL OBLIGACIONES	17,147,964.30

F. 
 JEFÉ UFI




 CONTADOR

