



MINISTERIO DE SALUD



HOSPITAL NACIONAL ROSALES PLAN OPERATIVO ANUAL 2018



EVALUACIÓN DE RESULTADOS 2018

Dr. Mauricio Ventura Centeno
Dra. Esmeralda Georgina Martínez

San Salvador, 20 de febrero de 2019

	CONTENIDO	Pág.
	Introducción	3
1	Análisis de la Demanda	4
	Primeras cinco causas de atención en Consulta Externa	
	Primeras cinco causas de atención en la Emergencia	
	Primeras cinco causas de Egresos	
2	Análisis de los Tiempos de Espera	8
	Para recibir Consulta Externa Especializada de Primera Vez	
	Para recibir atención en la Consulta de Emergencia	
	Para Ingreso a Hospitalización	
3	Tendencias de Producción	10
	Consulta Externa	
	Consulta de Emergencia	
	Egresos y estancia hospitalaria	
	Cirugía Mayor Electiva	
4	Metas y logros de 2018	14
	Consulta Externa	
	Consulta de Emergencia	
	Egresos	
	Cirugía Mayor y Menor	
	ANEXOS	22

INTRODUCCION

En vista que la Planeación Operativa de 2018 define objetivos y metas que, en coherencia con la estrategia del Hospital Nacional Rosales, facilita la provisión de servicios a los usuarios, este documento, forma parte de la evaluación del trabajo realizado durante este año.

En este se incluye la identificación de las causas principales por las que los usuarios demandan servicios; un análisis comparativo de los tiempos que esperan los pacientes para recibir atención médica especializada de primera vez en la Consulta Externa; así también se observa el tiempo que deben esperar para ser atendidos en la Unidad de Emergencia y para ser hospitalizados desde la misma. Además, se detalla la tendencia de producción de los últimos 5 años y el cumplimiento de metas de 2018, con lo cual se evalúa el plan de trabajo.




Dr. Mauricio Ventura Centeno
Director

1. ANÁLISIS DE LA DEMANDA

PRIMERAS CINCO CAUSAS DE ATENCIÓN EN CONSULTA EXTERNA				
CAUSA ESPECIFICA - CADA AÑO				
2014	2015	2016	2017	2018
Hipertensión esencial (primaria) (I10)	Hipertensión esencial (primaria) (I10)	Hipertensión esencial (primaria) (I10)	Hipertensión esencial (primaria) (I10)	Hipertensión esencial (primaria) (I10)
Diabetes Mellitus no insulino dependiente, sin mención de complicación (E11.9)	Diabetes Mellitus no insulino dependiente, sin mención de complicación (E11.9)	Diabetes Mellitus no insulino dependiente, sin mención de complicación (E11.9)	Diabetes Mellitus no insulino dependiente, sin mención de complicación (E11.9)	Diabetes Mellitus no insulino dependiente, sin mención de complicación (E11.9)
Insuficiencia renal crónica (N18.9)	Examen de seguimiento consecutivo a cirugía por otras afecciones (Z09.0)	Examen de seguimiento consecutivo a cirugía por otras afecciones (Z09.0)	Otras formas especificadas de catarata (H26.8)	Otras formas específicas de catarata H26.8
Enfermedad por virus de la inmunodeficiencia humana [VIH] sin otra especificación (B24)	Enfermedad por virus de la inmunodeficiencia humana [VIH] sin otra especificación (B24)	Glaucoma (H40.9)	Glaucoma (H40.9)	Glaucoma (H40.9)
Glaucoma (H40.9)	Glaucoma (H40.9)	Otras formas especificadas de catarata (H26.8)	Hipotiroidismo (E03.9)	Hiperplasia de la Próstata (N40)

Fuente: SIMMOW, con información al 20 de febrero de 2019

PRIMERAS CINCO CAUSAS DE ATENCIÓN EN CONSULTA EXTERNA				
CATEGORIA - CADA AÑO				
2014	2015	2016	2017	2018
Diabetes Mellitus (E10-E14)	Diabetes Mellitus (E10-E14)	Diabetes Mellitus (E10-E14)	Diabetes Mellitus (E10-E14)	Diabetes Mellitus (E10-E14)
Enfermedades Hipertensivas (I10-I15)	Enfermedades Hipertensivas (I10-I15)	Enfermedades Hipertensivas (I10-I15)	Enfermedades Hipertensiva (I10-I15)	Enfermedades Hipertensivas (I10-I15)
Trastornos de las glándulas tiroides (E00-E07)	Trastornos de las glándulas tiroides (E00-E07)	Trastornos de las glándulas tiroides (E00-E07)	Trastornos de las glándulas tiroides (E00-E07)	Insuficiencia Renal (N17-N19)
Personas en contacto con los serv.de salud. para investig.y exámenes (Z00-Z13)	Personas en contacto con los Serv. de salud. para investig.y exámenes (Z00-Z13)	Personas en contacto con los serv.de salud. para investig.y exámenes (Z00-Z13)	Personas en contacto con los serv.de salud. para investig.y exámenes (Z00-Z13)	Trastornos de las glándulas tiroides (E00-E07)
Dorsopatías (M40-M54)	Otras enfermedades de las vías respiratorias superiores (J30-J39)	Otras enfermedades de las vías respiratorias superiores (J30-J39)	Dorsopatías (M40-M54)	Dorsopatías (M40-M54)

Fuente: SIMMOW, con información al 20 de febrero de 2019

PRIMERAS CINCO CAUSAS DE ATENCIÓN EN CONSULTA EXTERNA				
CAPITULOS - CADA AÑO				
2014	2015	2016	2017	2018
Enfermedades del sistema circulatorio (I00-I99)	Enfermedades del sistema circulatorio (I00-I99)	Enfermedades del sistema circulatorio (I00-I99)	Enfermedades del sistema circulatorio (I00-I99)	Enfermedades del sistema circulatorio (I00-I99)
Enfermedades endocrinas, nutricionales y metabólicos (E00-E90)	Enfermedades endocrinas, nutricionales y metabólicos (E00-E90)	Enfermedades endocrinas, nutricionales y metabólicos (E00-E90)	Enfermedades endocrinas, nutricionales y metabólicos (E00-E90)	Enfermedades endocrinas, nutricionales y metabólicos (E00-E90)
Tumores (neoplasias) (C00-D48)	Tumores (neoplasias) (C00-D48)	Tumores (neoplasias) (C00-D48)	Tumores (neoplasias) (C00-D48)	Tumores (neoplasias) (C00-D48)
Enfermedades del ojo y sus anexos (H00-H59)	Enfermedades del ojo y sus anexos (H00-H59)	Enfermedades del ojo y sus anexos (H00-H59)	Enfermedades del Sistema Osteomuscular y del tejido conjuntivo (M00-M99)	Enfermedades del Sistema Osteomuscular y del tejido conjuntivo (M00-M99)
Enfermedades del sistema digestivo (K00-K93)	Enfermedades del sistema digestivo (K00-K93)	Enfermedades del Sistema Osteomuscular y del tejido conjuntivo (M00-M99)	Enfermedades del ojo y sus anexos (H00-H59)	Enfermedades del ojo y sus anexos (H00-H59)

Fuente: SIMMOW, con información al 20 de febrero de 2019

PRIMERAS CINCO CAUSAS DE ATENCIÓN DE EMERGENCIA CAUSA ESPECIFICA - CADA AÑO				
2014	2015	2016	2017	2018
Insuficiencia renal terminal (N18.0)	Traumatismos múltiples (T07)	Traumatismos múltiples (T07)	Traumatismos múltiples. (T07)	Traumatismos múltiples. (T07)
Traumatismos múltiples (T07)	Insuficiencia renal terminal (N18.0)	Cuerpo extraño en parte externa del ojo (T15.9)	Abdomen agudo (R10.0)	Abdomen agudo (R10.0)
Cuerpo extraño en parte externa del ojo (T15.9)	Cuerpo extraño en parte externa del ojo (T15.9)	Abdomen agudo (R10.0)	Insuficiencia renal crónica. (N18.9)	Cuerpo extraño en parte externa del ojo. (T15.9)
Insuficiencia renal crónica (N18.9)	Traumatismo intracraneal (S06.9)	Traumatismo intracraneal (S06.9)	Cuerpo extraño en parte externa del ojo (T15.9)	Insuficiencia renal crónica. (N18.9)
Traumatismo intracraneal (S06.9)	Insuficiencia renal crónica (N18.9)	Traumatismo no especificado de la muñeca y de la mano (S69.9)	Traumatismo intracraneal (S06.9)	Traumatismo intracraneal. (S06.9)

Fuente: SIMMOW, con información al 20 de febrero de 2019

PRIMERAS CINCO CAUSAS DE ATENCIÓN DE EMERGENCIA CATEGORIA - CADA AÑO				
2014	2015	2016	2017	2018
Insuficiencia Renal (N17-N19)	Insuficiencia Renal (N17-N19)	Insuficiencia Renal (N17-N19)	Insuficiencia Renal (N17-N19)	Insuficiencia Renal (N17-N19)
Traumatismos de la cabeza (S00-S09)	Traumatismos de la cabeza (S00-S09)	Traumatismos de la cabeza (S00-S09)	Traumatismos de la cabeza (S00-S09)	Traumatismos que afectan múltiples regiones del cuerpo (T00-T07)
Traumatismos que afectan múltiples regiones del cuerpo (T00-T07)	Traumatismos que afectan múltiples regiones del cuerpo (T00-T07)	Traumatismos que afectan múltiples regiones del cuerpo (T00-T07)	Traumatismos que afectan múltiples regiones del cuerpo (T00-T07)	Traumatismos de la cabeza (S00-S09)
Efectos de cuerpos extraños que penetran por orificios naturales (T15-T19)	Efectos de cuerpos extraños que penetran por orificios naturales (T15-T19)	Efectos de cuerpos extraños que penetran por orificios naturales (T15-T19)	Efectos de cuerpos extraños que penetran por orificios naturales (T15-T19)	Síntomas y signos que involucran el sistema digestivo y el abdomen (R10-R19)
Traumatismos de la rodilla y de la pierna (S80-S89)	Traumatismo de la muñeca y de la mano (S60-S69)	Síntomas y signos que involucran el sistema digestivo y el abdomen (R10-R19)	Síntomas y signos que involucran el sistema digestivo y el abdomen (R10-R19)	Efectos de cuerpos extraños que penetran por orificios naturales (T15-T19)

Fuente: SIMMOW, con información al 20 de febrero de 2019

PRIMERAS CINCO CAUSAS DE ATENCIÓN DE EMERGENCIA CAPÍTULOS - CADA AÑO				
2014	2015	2016	2017	2018
Traumatismos, envenenamientos y algunas otras consecuencias de causas externas (S00-T98)	Traumatismos, envenenamientos y algunas otras consecuencias de causas externas (S00-T98)	Traumatismos, envenenamientos y algunas otras consecuencias de causas externas (S00-T98)	Traumatismos, envenenamientos y algunas otras consecuencias de causas externas (S00-T98)	Traumatismos, envenenamientos y algunas otras consecuencias de causas externas (S00-T98)
Enfermedades del sistema genitourinario (N00-N99)	Enfermedades del sistema genitourinario (N00-N99)	Enfermedades del sistema genitourinario (N00-N99)	Enfermedades del sistema genitourinario (N00-N99)	Enfermedades del sistema genitourinario (N00-N99)
Enfermedades del sistema circulatorio (I00-I99)	Enfermedades del sistema digestivo (K00-K93)	Enfermedades del sistema digestivo (K00-K93)	Enfermedades del sistema digestivo (K00-K93)	Síntomas, signos y hallazgos anormales clínicos y de laboratorio, no clasificados en otra parte (R00-R99)
Enfermedades del sistema digestivo (K00-K93)	Enfermedades del sistema circulatorio (I00-I99)	Enfermedades del sistema circulatorio (I00-I99)	Síntomas, signos y hallazgos anormales clínicos y de laboratorio, no clasificados en otra parte (R00-R99)	Enfermedades del sistema digestivo (K00-K93)
Síntomas, signos y hallazgos anormales clínicos y de laboratorio, no clasificados en otra parte (R00-R99)	Síntomas, signos y hallazgos anormales clínicos y de laboratorio, no clasificados en otra parte (R00-R99)	Síntomas, signos y hallazgos anormales clínicos y de laboratorio, no clasificados en otra parte (R00-R99)	Enfermedades del sistema circulatorio (I00-I99)	Enfermedades del sistema circulatorio (I00-I99)

Fuente: SIMMOW, con información al 20 de febrero de 2019

PRIMERAS CINCO CAUSAS DE EGRESOS - MORBILIDAD CAUSA ESPECIFICA - CADA AÑO				
2014	2015	2016	2017	2018
Enfermedad Renal Hipertensiva con Insuficiencia Renal (I12.0)	Enfermedad Renal Hipertensiva con insuficiencia renal (I12.0)	Enfermedad renal Hipertensiva con insuficiencia renal (I12.0)	Hipertensión secundaria a otros trastornos renales (I15.1)	Enfermedad Renal Hipertensiva con Insuficiencia Renal (I12.0)
Insuficiencia Renal Terminal (N18.0)	Insuficiencia renal terminal (N18.0)	Apendicitis Aguda. (K35.9)	Apendicitis aguda (K35.9)	Hipertensión secundaria a otros trastornos renales (I15.1)
Apendicitis Aguda (K35.9)	Apendicitis aguda (K35.9)	Traumatismos múltiples. (T07)	Linfoma no Hodgkin (C85.9)	Apendicitis aguda. (K35.9)
Leucemia Linfoblástica Aguda (C91.0)	Insuficiencia renal crónica (N18.9)	Tumor maligno de la mama (C50.9)	Insuficiencia renal crónica (N18.9)	Traumatismos múltiples. (T07)
Traumatismos múltiples. (T07)	Leucemia linfoblástica aguda (C91.0)	Leucemia linfoblástica aguda (C91.0)	Traumatismos múltiples. (T07)	Linfoma no Hodgkin (C85.9)

Fuente: SIMMOW, con información al 20 de febrero de 2019

PRIMERAS CINCO CAUSAS DE EGRESOS - MORBILIDAD CATEGORIA - CADA AÑO				
2014	2015	2016	2017	2018
Enfermedades Hipertensivas (I10-I15)	Insuficiencia Renal (N17-N19)	Insuficiencia Renal (N17-N19)	Enfermedades Hipertensivas (I10-I15)	Enfermedades Hipertensivas (I10-I15)
Tumores [neoplasias] Malignos de Tejidos Linfáticos, de los Órganos Hematopoyéticos y de Tejidos Afines (C81-C96)	Enfermedades Hipertensivas (I10-I15)	Tumores [neoplasias] Malignos de Tejidos Linfáticos, de los Órganos Hematopoyéticos y de Tejidos Afines (C81-C96)	Insuficiencia Renal (N17-N19)	Insuficiencia Renal (N17-N19)
Insuficiencia Renal (N17-N19)	Tumores [neoplasias] Malignos de Tejidos Linfáticos, de los Órganos Hematopoyéticos y de Tejidos Afines (C81-C96)	Enfermedades Hipertensivas (I10-I15)	Tumores [neoplasias] Malignos de Tejidos Linfáticos, de los Órganos Hematopoyéticos y de Tejidos Afines (C81-C96)	Tumores [neoplasias] Malignos de Tejidos Linfáticos, de los Órganos Hematopoyéticos y de Tejidos Afines (C81-C96)
Diabetes Mellitus (E10-E14)	Diabetes Mellitus (E10-E14)	Enfermedades del Apéndice (K35-K38)	Enfermedades del Apéndice (K35-K38)	Enfermedades del Apéndice (K35-K38)
Enfermedades del Apéndice (K35-K38)	Enfermedades del Apéndice (K35-K38)	Diabetes Mellitus (E10-E14)	Diabetes Mellitus (E10-E14)	Diabetes Mellitus (E10-E14)

Fuente: SIMMOW, con información al 20 de febrero de 2019

PRIMERAS CINCO CAUSAS DE EGRESOS - MORBILIDAD CAPÍTULOS - CADA AÑO				
2014	2015	2016	2017	2018
Tumores (neoplasias) (C00-D48)	Tumores (neoplasias) (C00-D48)	Tumores (neoplasias) (C00-D48)	Tumores (neoplasias) (C00-D48)	Tumores (neoplasias) (C00-D48)
Enfermedades del Sistema Circulatorio (I00-I99)	Enfermedades del Sistema Genitourinario (N00-N99)	Enfermedades del Sistema Genitourinario (N00-N99)	Enfermedades del Sistema Circulatorio (I00-I99)	Enfermedades del Sistema Circulatorio (I00-I99)
Traumatismos, Envenenamientos y algunas otras consecuencias de causas externas (S00-T98)	Traumatismos, Envenenamientos y algunas otras consecuencias de causas externas (S00-T98)	Traumatismos, Envenenamientos y algunas otras consecuencias de causas externas (S00-T98)	Enfermedades del Sistema Genitourinario (N00-N99)	Enfermedades del Sistema Genitourinario (N00-N99)
Enfermedades del Sistema Digestivo (K00-K93)	Enfermedades del Sistema Circulatorio (I00-I99)	Enfermedades del Sistema Digestivo (K00-K93)	Enfermedades del Sistema Digestivo (K00-K93)	Enfermedades del Sistema Digestivo (K00-K93)
Enfermedades del Sistema Genitourinario (N00-N99)	Enfermedades del Sistema Digestivo (K00-K93)	Enfermedades del Sistema Circulatorio (I00-I99)	Traumatismos, Envenenamientos y algunas otras consecuencias de causas externas (S00-T98)	Traumatismos, Envenenamientos y algunas otras consecuencias de causas externas (S00-T98)

Fuente: SIMMOW, con información al 20 de febrero de 2019

PRIMERAS CINCO CAUSAS DE EGRESOS - MORTALIDAD				
CAUSA ESPECIFICA - CADA AÑO				
2014	2015	2016	2017	2018
Traumatismos Múltiples (T07)	Traumatismo intracraneal, (S06.9)	Traumatismos Múltiples (T07)	Traumatismos Múltiples (T07)	Traumatismos Múltiples (T07)
Enfermedad Renal Hipertensiva con Insuficiencia Renal (I12.0)	Diabetes Mellitus no insulino dependiente, con otras complicaciones especificadas (E11.6)	Hipertensión Esencial (primaria) (I10)	Hipertensión Esencial (primaria) (I10)	Hipertensión Esencial (primaria) (I10)
Insuficiencia Renal Terminal (N18.0)	Traumatismos Múltiples (T07)	Diabetes Mellitus no insulino dependiente, sin mención de complicación (E11.9)	Enfermedad Renal Hipertensiva con Insuficiencia Renal (I12.0)	Diabetes Mellitus no insulino dependiente, sin mención de complicación (E11.9)
Traumatismo Intracraneal (S06.9)	Enfermedad Renal Hipertensiva con Insuficiencia Renal (I12.0)	Traumatismo Intracraneal (S06.9)	Diabetes Mellitus no insulino dependiente, sin mención de complicación (E11.9)	Diabetes Mellitus no insulino dependiente, con complicaciones renales (E11.2)
Diabetes Mellitus no insulino dependiente, con otras complicaciones especificadas (E11.6)	Hipertensión Esencial (primaria) (I10)	Hemorragia intraencefálica (I61.9)	Traumatismo Intracraneal (S06.9)	Traumatismo Intracraneal (S06.9)

Fuente: SIMMOW, con información al 20 de febrero de 2019

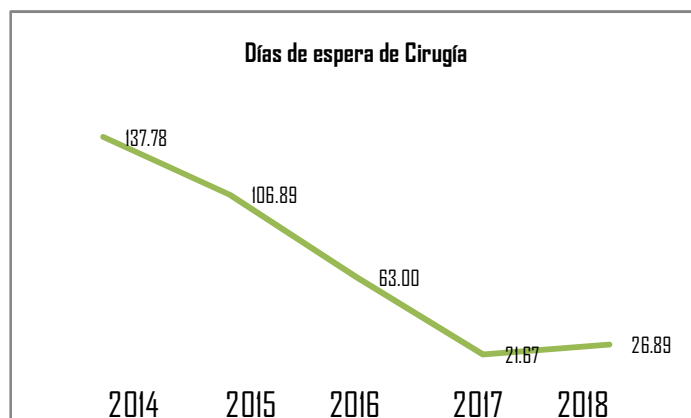
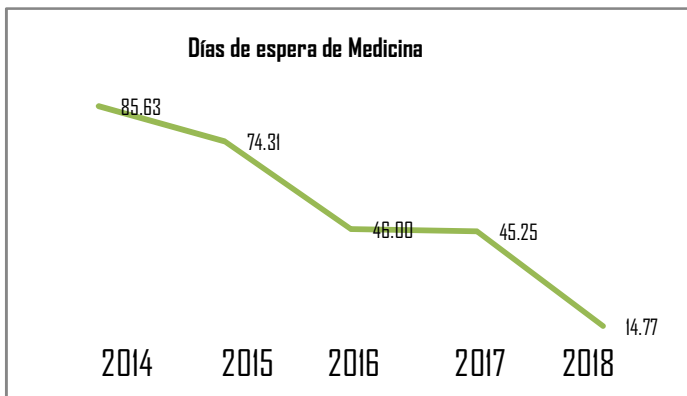
2. ANÁLISIS DE LOS TIEMPOS DE ESPERA:

- a. Se puede verificar que el tiempo de espera para la Consulta Médica especializada de primera vez se redujo; pasando del nivel crítico en 2014 al nivel sobresaliente en 2018.

Tiempos de Espera para recibir Consulta Externa Especializada de Primera Vez
(promedio en días al mes de diciembre de cada año)

Especialidades	2014	2015	2016	2017	2018
De Medicina	85.63	74.31	46.00	45.25	14.77
De Cirugía	137.78	106.89	63.00	21.67	26.89

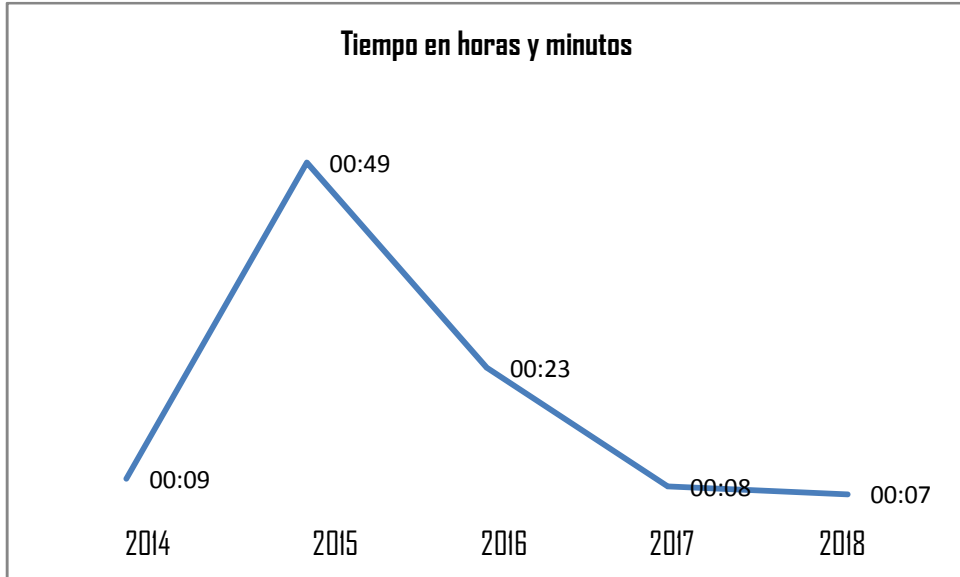
Fuente: Estándares de Calidad - SPME, con información al 20 de febrero de 2019



Tiempos de espera para recibir atención en la Consulta de Emergencia (promedio mes de diciembre)

Año	2014	2015	2016	2017	2018
Tiempo en horas y minutos	0:09	0:49	0:23	0:08	0:07

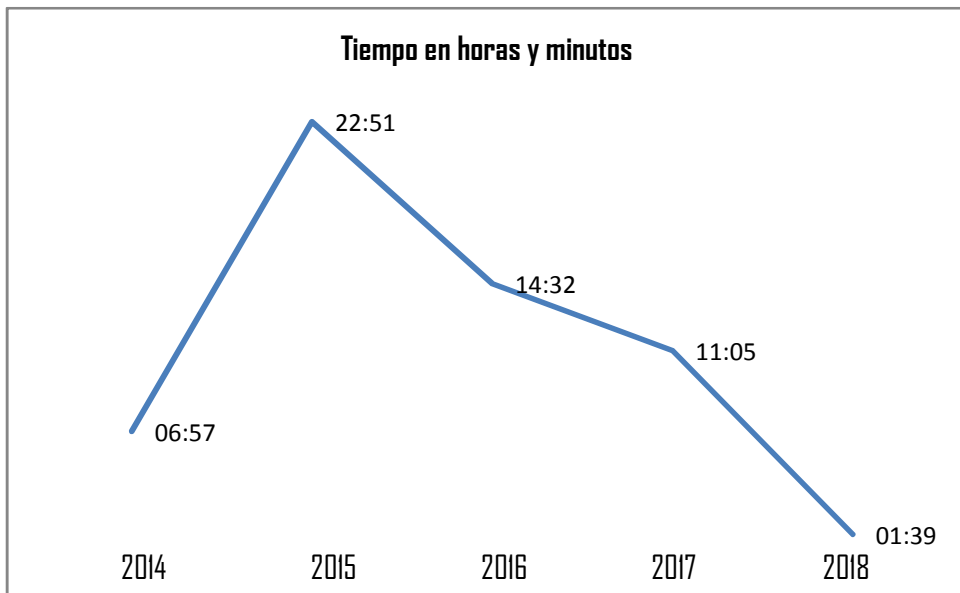
Fuente: Estándares de Calidad



Tiempos de Espera para Ingreso a Hospitalización (promedio mes de diciembre)

Año	2014	2015	2016	2017	2018
Tiempo en horas y minutos	06:57	22:51	14:32	11:05	01:39

Fuente: Estándares de Calidad

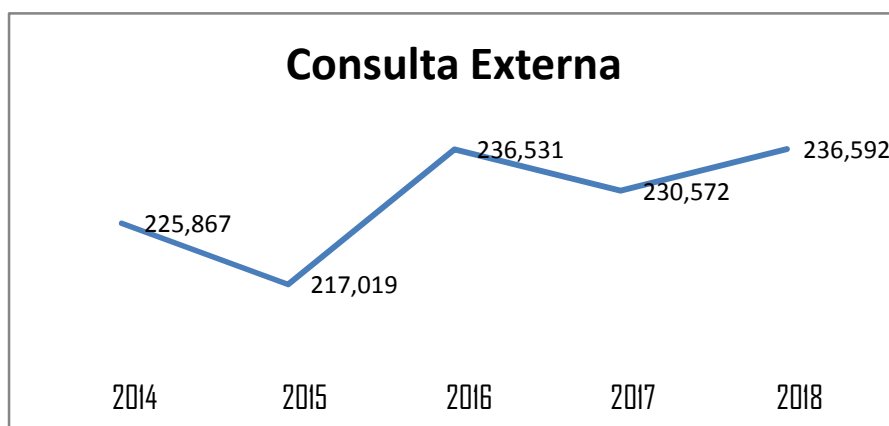


3. TENDENCIA DE PRODUCCIÓN

Tendencias de la producción de Consulta Externa (de cada año)

Año	2014	2015	2016	2017	2018
Total Consulta	263,823	259,830	272,045	268,363	281,494
Consulta Externa	225,867	217,019	236,531	230,572	236,592

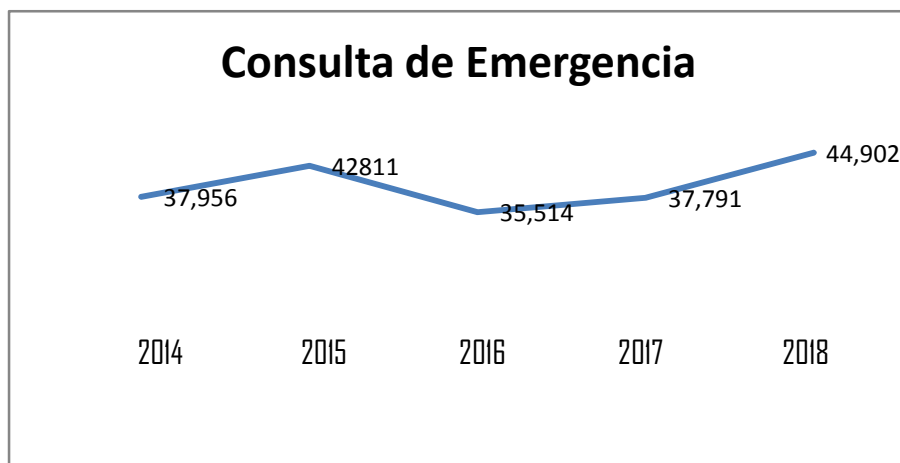
Fuente: SIMMOW, con información al 20 de febrero de 2019



Tendencias de la producción de Consulta de Emergencia (de cada año)

Año	2014	2015	2016	2017	2018
Consulta de Emergencia	37,956	42,811	35,514	37,791	44,902

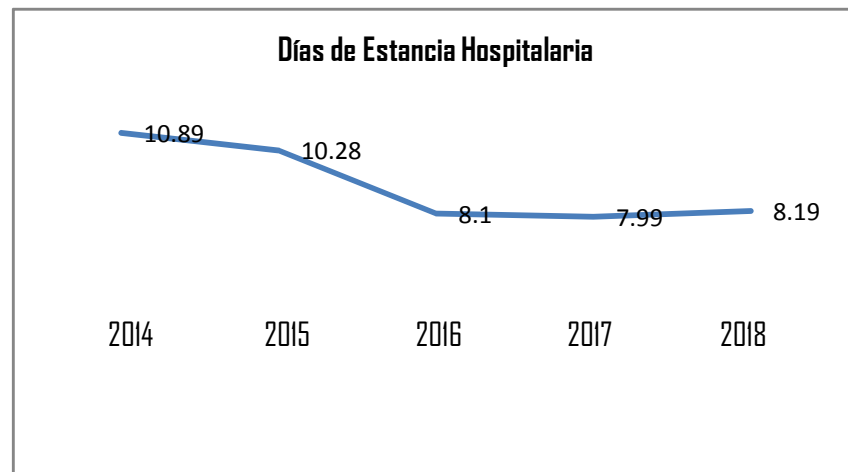
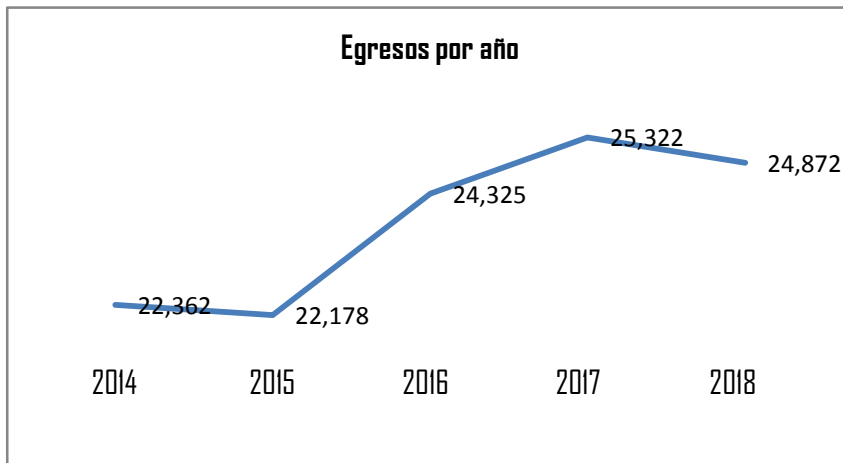
Fuente: SIMMOW, con información al 20 de febrero de 2019



Tendencias de la producción de Egresos y la Estancia Hospitalaria (de cada año)

Año	2014	2015	2016	2017	2018
Egresos	22.362	22.178	24.325	25.322	24.872
Días de Estancia Hospitalaria	10.89	10.28	8.10	7.99	8.19

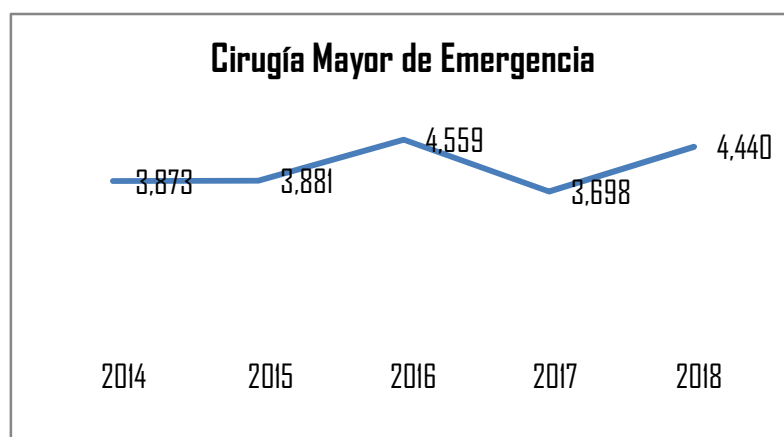
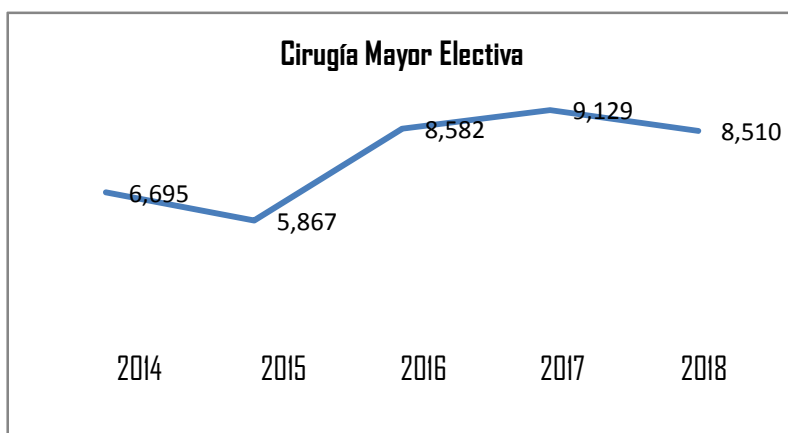
Fuente: SIMMOW, con información al 20 de febrero de 2019

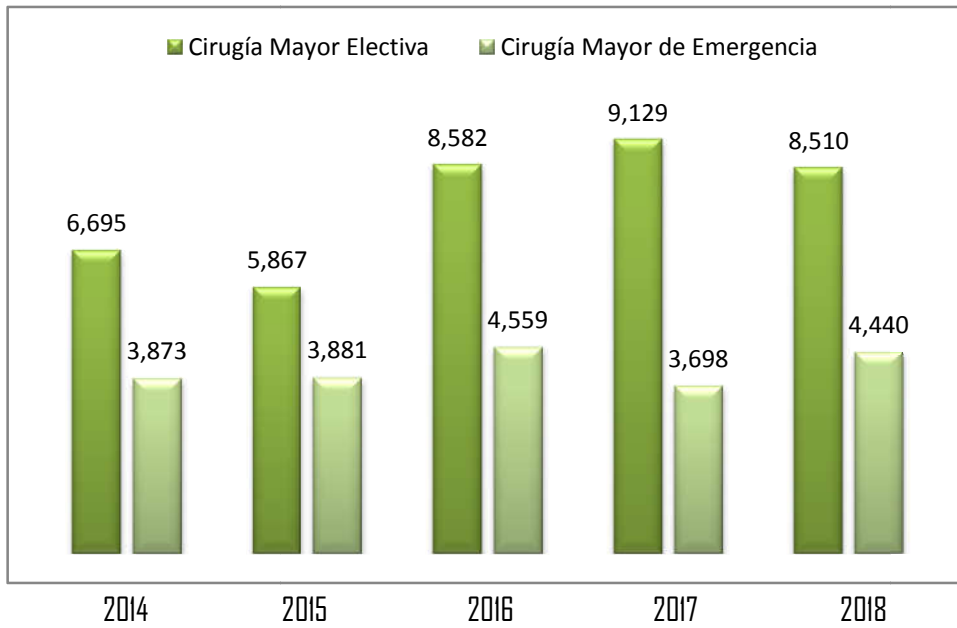
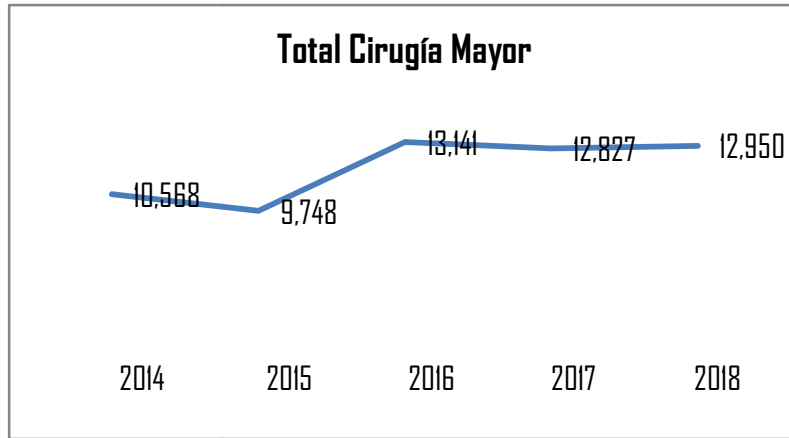


Tendencias de la producción de Cirugía Mayor (de cada año)

Año	2014	2015	2016	2017	2018
Electiva	6,695	5,867	8,582	9,129	8,510
De Emergencia	3,873	3,881	4,559	3,698	4,440
TOTAL	10,568	9,748	13,141	12,827	12,950

Fuente: SIMMOW y SPME, con información al 20 de febrero de 2019





4. METAS Y LOGROS DE 2018¹

A. CONSULTA MÉDICA Y NO MÉDICA

1. Con relación a la Consulta Médica, el logro es del 94.44% respecto a lo programado. Las especialidades básicas llegaron al 73.07% de la programación y las Subespecialidades al 96.99%. La tabla 1 muestra el resumen de la Consulta Externa atendida durante el año 2018:

TABLA 1: CONSULTA ESPECIALIZADA			
CONSULTA MÉDICA			
RUBRO	Programado	Realizado	% Cumplimiento
Consulta Externa de las Especialidades Básicas	36,800	26,050	73.07%
Consulta Externa de las Sub especialidades	193,428	187,601	96.99%
Consulta de Emergencias	43,560	44,902	103.08%
Total Consulta Médica	273,788	258,553	94.44%
Otra Consulta Externa	28,404	22,941	80.77%
TOTAL GENERAL	302,192	281,494	93.15%

Fuente: SIMMOW y SPME, con información al 20 de febrero de 2019

2. En cuanto a la Consulta Externa de Medicina Interna, el logro es del 77.86% respecto a lo programado. Así mismo, para Cirugía General se logró atender el 61.42% de lo programado. La tabla 1A muestra el detalle de la Consulta Externa atendida por las especialidades básicas durante el año 2018:

TABLA 1A: CONSULTA EXTERNA DE ESPECIALIDADES BÁSICAS			
ESPECIALIDADES BASICAS	Programado	Realizado	% Cumplimiento
Consulta Externa de Medicina Interna	20,004	15,575	77.86%
Consulta Externa de Cirugía General	15,392	9,453	61.42%
Consulta Externa de Pediatría General	900	938	104.22%
Consulta Externa de Psiquiatría ²	504	84	16.67%
Total	36,800	26,050	70.79%

Fuente: SIMMOW y SPME, con información al 20 de febrero de 2019

¹ Toda la información se obtiene de los sistemas SPME y SIMMOW

² En 2018 no se atendió consulta de primera vez

3. Las sub especialidades de Medicina atendieron el 94.56% de las consultas médicas programadas y las sub especialidades de Cirugía el 100.27%. La tabla **1B** muestra el **resumen de la Consulta de Sub especialidad atendida durante el año 2018**:

TABLA 1B: CONSULTAS DE SUB ESPECIALIDAD			
SUB ESPECIALIDADES	Programado	Realizado	% Cumplimiento
Sub especialidades de Medicina	111,228	105,176	94.56%
Sub especialidades de Cirugía	82,200	82,425	100.27%
Total	193,428	187,601	96.99%
Fuente: SIMMOW y SPME, con información al 20 de febrero de 2019			

4. Por parte de las **Sub especialidades de Medicina**, de las 111,228 consultas programadas, se atendieron 105,176; de las cuales, el 15.49% fueron atendidas por Cardiología, el 12.48% por Endocrinología, el 11.25% por Nefrología, el 10.57% por Hematología y el 9.57% por Neurología. El 40.64% fueron atendidas por las 11 sub especialidades restantes. La tabla **1C** muestra el detalle de la Consulta externa de las sub especialidades de Medicina, atendida durante el **año 2018**:

TABLA 1C: CONSULTA EXTERNA DE LAS SUB ESPECIALIDADES DE MEDICINA				
SUB ESPECIALIDADES DE MEDICINA	Programado	Realizado	% Cumplimiento	Frecuencia
Alergología / Inmunología	0	0	0.00%	
Cardiología	20,004	16,290	81.43%	15.49%
Dermatología	6,504	4,657	71.60%	4.43%
Endocrinología	13,320	13,123	98.52%	12.48%
Gastroenterología	9,000	8,391	93.23%	7.98%
Hematología	15,000	11,117	74.11%	10.57%
Infectología	7,560	7,098	93.89%	6.75%
Medicina física	2,304	1,452	63.02%	1.38%
Medicina Nuclear	360	540	150.00%	0.51%
Nefrología	7,008	11,833	168.85%	11.25%
Neumología	5,040	5,618	111.47%	5.34%
Neurología	9,012	10,067	111.71%	9.57%
Nutriología	600	311	51.83%	0.30%
Oncología	7,008	6,344	90.53%	6.03%
Patología	1,308	1,006	76.91%	0.96%
Reumatología	7,200	7,329	101.79%	6.97%
Total	111,228	105,176	94.56%	100.00%
Nota: Alergología no estuvo en funcionamiento durante el cuarto trimestre de 2018.				
Fuente: SIMMOW y SPME, con información al 20 de febrero de 2019				

5. En cuanto a las **Sub especialidades de Cirugía**, se atendieron el 82,425 (100.27% de las consultas programadas); de las cuales, 28,115 (34.11%) fueron atendidas por Oftalmología, 10,280 (12.47%) por Otorrinolaringología, 9,092 (11.03%) por Neurocirugía, 8,841 (el 10.73%) por Urología y el 9.61% por Ortopedia. El 22.05% restante fueron atendidas por las 6 sub especialidades que completan la oferta de Cirugía. La tabla **1D** muestra el detalle de la Consulta de las sub especialidades de Cirugía, atendida durante el **año 2018**:

TABLA 1D: CONSULTA EXTERNA DE LAS SUB ESPECIALIDADES DE CIRUGIA				
SUB ESPECIALIDADES DE CIRUGÍA	Programado	Realizado	% Cumplimiento	Frecuencia
Anestesiología / Algología	3,024	3,188	105.42%	3.87%
Cardiovascular	792	840	106.06%	1.02%
Cirugía Plástica	4,008	2,771	69.14%	3.36%
Maxilofacial	3,060	3,749	122.52%	4.55%
Neurocirugía	7,896	9,092	115.15%	11.03%
Oftalmología	30,000	28,115	93.72%	34.11%
Cirugía Oncológica	3000	3437	114.57%	4.17%
Ortopedia	7,620	7,919	103.92%	9.61%
Otorrinolaringología	12,000	10,280	85.67%	12.47%
Proctología	4,200	4,193	99.83%	5.09%
Urología	6,600	8,841	133.95%	10.73%
Total	82,200	82,425	100.27%	100.00%
Nota: La consulta de Cirugía Cardiovascular corresponde a la producción de tres especialistas, la cual fue restada de la Cirugía General para poder evaluar la especialidad. Algología se extrae del SIMMOW debido a que no migra al SPME, se suma al rubro anestesiología/Algología para la evaluación según la programación.				
Fuente: SIMMOW y SPME, con información al 20 de febrero de 2019				

6. Con respecto a las consultas de Emergencia, se atendieron 44,902 (1,342 adicionales a las programadas). 10,047 corresponden a Medicina Interna (22.38%), 20,735 a Cirugía (46.18%) y 14,120 a otras atenciones (31.45%). La tabla **1E** muestra el detalle de las Consultas por Emergencias, atendidas durante el **año 2018**:

TABLA 1E: CONSULTA MEDICA DE EMERGENCIA				
Consultas de Emergencia	Programado	Realizado	% Cumplimiento	Frecuencia
De Medicina Interna	14,400	10,047	69.77%	22.38%
De Cirugía	25,104	20,735	82.60%	46.18%
Otras Atenciones	4,056	14,120	348.13%	31.45%
Total	43,560	44,902	103.08%	100.00%
Fuente: SIMMOW y SPME, con información al 20 de febrero de 2019				

7. De las otras consultas, se realizaron 22,941, que corresponden al 80.77% de las 28,404 programadas. La tabla **1F** muestra el detalle de las otras Consultas atendidas durante el **año 2018**:

TABLA 1F: OTRA CONSULTA ATENDIDA				
OTRA CONSULTA EXTERNA				
AREA	Programado	Realizado	% Cumplimiento	Frecuencia
Bienestar Magisterial	13,008	11,338	87.16%	49.42%
Clínica de Cesación de Consumo de tabaco	696	396	56.90%	1.73%
Nutrición	2,352	2,660	113.10%	11.59%
Psicología	1,800	2,106	117.00%	9.18%
Selección	4308	2,167	50.30%	9.45%
Odontología	6036	4140	68.59%	18.05%
Cirugía Oral	204	134	65.69%	0.58%
TOTAL	28,404	22,941	80.77%	100.00%
Fuente: SIMMOY y SPME, con información al 20 de febrero de 2019				

B. EGRESOS HOSPITALARIOS

8. En cuanto a la producción de Egresos, el logro fue del 97.81% de los programados. Para las especialidades básicas fue del 95.28% y para las subespecialidades fue del 98.85%. La tabla 2 contiene el resumen de cantidad de Egresos atendidos durante el **año 2018**:

TABLA 2: EGRESOS ATENDIDOS			
RUBRO	Programado	Realizado	% Cumplimiento
Especialidades Básicas	12,432	11,845	95.28%
Sub especialidades	10,440	10,320	98.85%
Otros egresos	2556	2707	105.91%
Total	25,428	24,872	97.81%
Fuente: SIMMOY y SPME, con información al 20 de febrero de 2019			

9. En Medicina Interna, el logro es del 108.67% y en Cirugía General el 84.24% de lo programado. En cuanto a la Estancia Hospitalaria, Cirugía General no logró cumplir el estándar establecido por el MINSAL³. La tabla **2A** muestra el **detalle de los egresos atendidos por las especialidades básicas durante el año 2018**:

TABLA 2A: EGRESOS DE LAS ESPECIALIDADES BÁSICAS				
Especialidad	Programado	Realizado	% Cumplimiento	Estancia Hospitalaria (días)
Cirugía General	6,816	5,742	84.24%	9.64
Medicina interna	5,616	6,103	108.67%	7.08
Total	12,432	11,845	95.28%	
Fuente: SIMMOW y SPME, con información al 20 de febrero de 2019				

10. Las subespecialidades de Medicina atendieron 106.55% de los egresos programados. Al igual que el 87.79% las sub especialidades de Cirugía. La tabla **2B** muestra el **resumen de los Egresos de sub especialidad atendidos durante el año 2018**:

TABLA 2B: EGRESOS ATENDIDOS POR LAS SUB ESPECIALIDADES			
Sub especialidades	Programado	Realizado	% Cumplimiento
De Medicina	6,156	6,559	106.55%
De Cirugía	4,284	3,761	87.79%
Total	10,440	10,320	98.85%
Fuente: SIMMOW y SPME, con información al 20 de febrero de 2019			

11. En relación a las **sub especialidades de Medicina**, se atendieron 403 egresos mas de los 6,156 programados (106.55%); de los cuales, 2,445 (37.28%) fueron atendidos por la especialidad de Hematología, y 1931 (29.44%) por Nefrología. Los 2,183 (33.28%) egresos restantes fueron atendidos por las 5 sub especialidades que completan la oferta de hospitalización de medicina. La tabla **2C** muestra el detalle de Egresos de las sub especialidades de Medicina, atendidos durante el **año 2018**:

³ El estándar de estancia hospitalaria para medicina es de 6 a 8 días y para Cirugía General de 4 a 7 días.

TABLA 2C: DETALLE DE EGRESOS ATENDIDOS POR LAS SUB ESPECIALIDADES DE MEDICINA				
Sub especialidades de Medicina Interna	Programado	Realizado	% Cumplim.	Estancia Hospitalaria (días)
Cardiología	684	581	84.94%	6.24
Endocrinología	1,032	691	66.96%	16.18
Hematología	2,220	2,445	110.14%	7.20
Infectología	504	495	98.21%	12.22
Nefrología	1,152	1,931	167.62%	5.36
Neurología	288	303	105.21%	8.42
Oncología	276	113	40.94%	10.55
Total	6,156	6,559	106.55%	100.00%
Nota: El estándar de Estancia Hospitalaria para Medicina Interna es de 6 a 8 días. Fuente: SIMMOW y SPME, con información al 20 de febrero de 2019				

12. En cuanto a las **sub especialidades de Cirugía**, se atendió el 87.79% de los egresos programados. Se puede observar una disminución significativa en la producción de oftalmología, la cual se debe, principalmente, a que se le redujo el 50% de las camas que tenía asignadas en 2017. La tabla **2D** muestra el detalle de Egresos y la Estancia Hospitalaria de las sub especialidades de Cirugía, atendidos durante el **año 2018**:

TABLA 2D: DETALLE DE EGRESOS ATENDIDOS POR LAS SUB ESPECIALIDADES DE CIRUGÍA				
Sub especialidades de Cirugía	Programado	Realizado	% Cumplim.	Estancia Hospitalaria (días)
Cirugía Oncológica	252	161	63.89%	11.45
Cirugía Plástica	384	336	87.50%	15.29
Neurocirugía	552	481	87.14%	20.98
Oftalmología	1,056	646	61.17%	7.10
Ortopedia / Traumatología	540	633	117.22%	21.21
Otorrinolaringología	612	670	109.48%	5.40
Urología	888	834	93.92%	6.82
Total	4,284	3,761	87.79%	
Nota: El estándar de estancia hospitalaria para Cirugía General es de 4 a 7 días. Fuente: SIMMOW y SPME, con información al 20 de febrero de 2019				

13. En cuanto a otros Egresos, se atendieron 151 más de la cantidad programada (105.91%). De estos, 1,716 por atención a pacientes del Instituto Nacional de Bienestar Magisterial y 991 en la Unidad de Emergencia. La tabla **2E** muestra el detalle de Egresos de Emergencia y Bienestar Magisterial, atendidos durante el **año 2018**:

TABLA 2E: DETALLE DE OTROS EGRESOS ATENDIDOS			
Otros Egresos	Programado	Realizado	% Cumplimiento
Bienestar Magisterial	1,620	1716	105.93%
Emergencia	936	991	105.88%
Total	2,556	2707	105.91%
Fuente: SIMMOW y SPME, con información al 20 de febrero de 2019			

C. CIRUGÍA MAYOR Y MENOR

14. Se realizó el 90.61% de las Cirugías Mayores programadas, de las cuales el 65.71% fue electiva y el 34.29% de emergencia. El 26.15% de la cirugía electiva se hizo de forma ambulatoria. La tabla 3 siguiente contiene el detalle de lo realizado durante el **año 2018**:

TABLA 3: CIRUGÍA REALIZADA.			
RUBRO	Programado	Realizado	% Cumplimiento
Electivas para Hospitalización	7,884	6,285	79.72%
Electivas Ambulatorias	2,256	2,225	98.63%
De Emergencia para Hospitalización	4,056	4,429	109.20%
De Emergencia Ambulatoria	96	11	11.46%
TOTAL CIRUGÍA MAYOR	14,292	12,950	90.61%
Cirugía Menor	8,400	6,519	77.61%
CIRUGIA MAYOR Y MENOR	22,692	19,469	85.80%
Fuente: SIMMOW y SPME, con información al 20 de febrero de 2019			

15. En cuanto a indicadores, la Cirugía Mayor sobrepasó el 6.52% del estándar sugerido por el MINSAL y la Cirugía Electiva lo sobrepasó un 5.71%. En la Cirugía Electiva Ambulatoria, el logro fue de 26.15%, siendo la meta anual de 25%. La tabla 3A siguiente contiene el detalle de lo realizado durante el año 2018:

TABLA 3A: DETALLE DE RESULTADOS OBTENIDOS SEGÚN EL PAQH DE 2018			
INDICADOR	FÓRMULA DE CALCULO	Resultado	Estándar MINSAL / Meta Anual
Porcentaje de Cirugía Mayor realizada	Total de cirugías mayores realizadas / Total de Cirugías realizadas (mayores + menores) X 100	66.52%	60%
Porcentaje de Cirugía Mayor Electiva Realizada	No. de cirugías mayores electivas / Total de cirugías mayores realizadas X 100	65.71%	60%
Porcentaje de Cirugía Mayor de Emergencia	No. de cirugías mayores de emergencia / Total de cirugías mayores realizadas X 100	34.29%	No definido
Porcentaje de Cirugía Mayor Ambulatoria Electiva	No. de cirugías mayores electivas ambulatorias realizadas / Total de cirugías mayores electivas	26.15%	Meta: 25.00%
Fuente: SIMMOW y SPME, con información al 20 de febrero de 2019			

Fuente: Toda la información se obtiene de los sistemas SPME y SIMMOW (al 20 de febrero de 2019)

ANEXOS

DIAS DE ESTANCIA HOSPITALARIA POR ESPECIALIDAD 2018

MESES DE 2018	ENERO			FEBRERO			MARZO			ABRIL			MAYO			JUNIO			JULIO			AGOSTO			SEPTIEMBRE			OCTUBRE			NOVIEMBRE			DICIEMBRE			ANUAL		
	D. EST.	EGRESOS	PROM. EST.	D. EST.	EGRESOS	PROM. EST.	D. EST.	EGRESOS	PROM. EST.	D. EST.	EGRESOS	PROM. EST.	D. EST.	EGRESOS	PROM. EST.	D. EST.	EGRESOS	PROM. EST.	D. EST.	EGRESOS	PROM. EST.	D. EST.	EGRESOS	PROM. EST.	D. EST.	EGRESOS	PROM. EST.	D. EST.	EGRESOS	PROM. EST.	D. EST.	EGRESOS	PROM. EST.	D. EST.	EGRESOS	PROM. EST.			
Quirugia General	4676.00	513.00	9.12	4484.00	463.00	9.68	5391.00	528.00	10.21	4128.00	498	8.29	4167.00	486	8.57	4638.00	459	10.10	4770.00	514	9.28	4098.00	437	9.38	4322.00	406	10.65	4806.00	482.00	10.18	5414.00	501	10.81	4376.00	455.00	9.62	55370.00	5742.00	9.64
Medicina Interna	3405.00	398.00	8.56	2720.00	350.00	7.77	3114.00	424.00	7.34	2969.00	425	6.99	3745.00	533	7.03	3702.00	539	6.87	4423.00	610	7.25	4258.00	609	6.99	3552.00	566	6.28	3883.00	577.00	6.73	3700.00	520	7.12	3707.00	552.00	6.72	43180.00	6103.00	7.08
Sub Especialidades																																							
Sub Especialidad de Medicina Interna																																							
Cardiología	319.00	55.00	5.80	357.00	47.00	7.60	383.00	54.00	7.09	258.00	49	5.27	184.00	35	5.26	324.00	43	7.53	291.00	47	6.19	276.00	45	6.13	285.00	51	5.59	371.00	58.00	6.40	291.00	54	5.39	285.00	43.00	6.63	3624.00	581.00	6.24
Endocrinología	784.00	88.00	8.91	897.00	69.00	13.00	820.00	52.00	15.77	790.00	49	16.12	935.00	58	16.12	1027.00	52	19.75	806.00	58	16.18	974.00	53	18.38	1087.00	51	21.31	810.00	44.00	18.41	713.00	52	13.71	1440.00	67.00	21.49	1183.00	691.00	16.18
Hematología	1365.00	200.00	6.83	1261.00	198.00	6.37	1400.00	222.00	6.31	157.00	199	5.81	1578.00	209	7.55	1331.00	198	6.72	1454.00	223	6.52	1227.00	192	6.39	1278.00	195	6.55	1618.00	208.00	7.78	1408.00	199	7.08	2525.00	202.00	12.50	17693.00	2445.00	7.20
Infectología	503.00	34.00	14.79	481.00	40.00	12.03	397.00	37.00	10.73	437.00	37	11.81	532.00	32	16.63	540.00	49	11.02	440.00	35	12.57	574.00	51	11.25	499.00	31	16.10	583.00	56.00	10.41	479.00	38	12.61	583.00	55.00	10.80	6048.00	495.00	12.22
Nefrología	710.00	141.00	5.04	850.00	158.00	5.38	761.00	139.00	5.47	1030.00	166	6.20	842.00	167	5.04	865.00	170	5.09	785.00	166	4.73	739.00	130	5.68	1019.00	168	6.07	852.00	197.00	4.32	1006.00	176	5.72	899.00	153.00	5.88	10358.00	1931.00	5.36
Neurología	310.00	27.00	11.46	270.00	34.00	7.94	303.00	44.00	6.69	228.00	21	10.66	248.00	33	7.52	189.00	22	6.59	101.00	11	9.18	112.00	14	8.00	116.00	18	6.44	115.00	16.00	7.19	307.00	24	12.79	291.00	39.00	6.44	2550.00	303.00	6.42
Oncología	8.00	2.00	4.00	14.00	3.00	4.67	63.00	8.00	7.88	6.00	1	6.00	87.00	8	10.88	133.00	8	16.63	195.00	16	12.19	110.00	21	5.24	271.00	18	15.06	186.00	12.00	15.50	58.00	6	9.67	61.00	10.00	6.10	192.00	113.00	10.55
Sub Especialidades de Quirugia																																							
Quirugia Plastica	376.00	30.00	12.53	561.00	30.00	18.70	511.00	36.00	14.19	251.00	26	9.65	554.00	28	19.79	537.00	35	15.34	446.00	29	15.38	330.00	20	16.50	299.00	22	13.59	402.00	25.00	16.08	474.00	29	16.34	396.00	26.00	15.23	5137.00	336.00	15.29
Quirugia Oncologica	134.00	13.00	10.31	309.00	19.00	16.26	232.00	17.00	13.65	163.00	20	8.15	218.00	20	10.90	122.00	12	10.17	75.00	9	8.33	14.00	4	3.50	15.00	2	7.50	198.00	15.00	13.20	210.00	17	12.35	154.00	13.00	11.85	1844.00	161.00	11.45
Neurocirugia	415.00	38.00	10.92	761.00	53.00	14.36	937.00	47.00	19.94	586.00	34	17.24	739.00	35	21.11	1029.00	35	29.40	932.00	45	20.71	1064.00	35	30.40	1045.00	49	21.33	535.00	35.00	15.29	867.00	30	28.90	1180.00	45.00	26.22	10090.00	481.00	20.98
Oftalmología	442.00	75.00	5.89	344.00	47.00	7.32	369.00	48.00	7.69	366.00	46	7.96	483.00	53	7.79	354.00	51	6.94	442.00	61	7.25	315.00	51	6.18	353.00	56	6.30	426.00	63.00	6.76	335.00	40	8.38	430.00	55.00	7.82	4588.00	646.00	7.10
Ortopedia / Traumatología	1352.00	57.00	23.72	867.00	47.00	18.45	967.00	42.00	23.02	1426.00	67	21.28	1013.00	55	18.42	1027.00	49	20.65	1022.00	51	20.04	844.00	48	17.58	1209.00	51	23.71	1235.00	56.00	23.84	1116.00	53	21.06	1291.00	57.00	22.12	13424.00	833.00	21.21
Otorrinolaringología	310.00	52.00	5.96	246.00	56.00	4.39	218.00	47.00	4.64	275.00	50	5.50	424.00	64	6.63	278.00	67	4.15	352.00	68	5.18	170.00	43	3.95	385.00	57	6.40	199.00	44.00	4.52	413.00	66	6.26	370.00	56.00	6.61	3820.00	670.00	5.40
Urología	291.00	53.00	4.92	440.00	60.00	7.33	474.00	72.00	6.58	447.00	64	6.98	496.00	68	7.29	459.00	77	5.96	558.00	77	7.25	882.00	76	11.61	415.00	78	5.32	434.00	71.00	6.11	265.00	64	4.14	553.00	74.00	7.47	5694.00	834.00	6.82
Otros Egresos																																							
Bienestar Magisterial	333.00	126.00	2.64	400.00	101.00	3.96	440.00	126.00	3.48	420.00	122	3.44	625.00	152	4.11	582.00	157	3.71	428.00	156	2.74	507.00	170	2.98	479.00	153	3.13	469.00	144.00	3.26	526.00	157	3.35	427.00	152.00	2.81	5636.00	1716.00	3.28
Emergencia	218.00	70.00	3.11	203.00	87.00	2.33	150.00	86.00	1.74	156.00	70.00	2.23	118.00	65.00	1.82	156.00	76.00	2.05	324.00	88.00	3.68	216.00	82.00	2.63	323.00	97.00	3.33	208.00	94.00	2.21	301.00	99.00	3.04	198.00	77.00	2.57	2571.00	991.00	2.59
Total	15923.00	1972.00	8.07	15465.00	1862.00	8.31	16930.00	2029.00	8.34	15093.00	1944.00	7.76	16918.00	2101.00	8.05	17276.00	2099.00	8.23	17944.00	2262.00	7.93	16711.00	2081.00	8.03	16932.00	2069.00	8.18	17530.00	2197.00	7.98	17883.00	2125.00	8.42	18096.00	2101.00	8.96	203703.00	24672.00	8.19
Medicina emergencia	116.00	35	3.31	56.00	29	1.93	51.00	38	1.34	17.00	17	1.00	22.00	19	1.16	27.00	25	1.08	112.00	27	4.16	104.00	32	3.25	49.00	32	1.53	40.00	33.00	1.21	104.00	28	3.71	28.00	26.00	1.08	726.00	340.00	2.13
Quirugia emergencia	102.00	35	2.91	147.00	58	2.53	99.00	48	2.06	139.00	53	2.62	96.00	46	2.09	129.00	51	2.53	212.00	61	3.48	112.00	50	2.24	274.00	65	4.22	168.00	61.00	2.75	197.00	71	2.77	170.00	51.00	3.33	1845.00	650.00	2.84
	218.00	70.00	3.11	203.00	87.00	2.33	150.00	86.00	1.74	156.00	70.00	2.23	118.00	65.00	1.82	156.00	76.00	2.05	324.00	88.00	3.68	216.00	82.00	2.63	323.00	97	3.33	208.00	94.00	2.21	301.00	99.00	3.04	198.00	77.00	2.57	2571.00	991.00	2.59
ESPECIALIDADES DE MEDICINA	7888.50	1043.00	7.37	7106.00	978.50	7.26	7512.00	1081.00	6.95	7102.00	1025.00	6.93	8485.50	1170.00	7.25	8429.00	1184.50	7.12	8921.00	1269.00	7.03	8628.50	1232.00	7.00	8395.50	1216.50	6.96	8692.50	1273.00	6.83	8229.00	1175.50	7.09	9992.50	1223.00	8.17	99282.00	13861.00	7.16
ESPECIALIDADES DE QUIRUGIA	8234.50	929.00	8.86	8359.00	883.50	9.46	9418.00	948.00	9.93	7991.00	919.00	8.70	8432.50	931.00	9.06	8849.00	914.50	9.88	9023.00	993.00	9.09	8082.50	849.00	9.52	8536.50	882.50	9.90	8837.50	924.00	9.56	9554.00	949.50	10.06	9103.50	909.00	10.03	104421.00	11011.00	9.48

HOSPITAL NACIONAL ROSALES														
TIEMPOS DE ESPERA PARA LA CONSULTA MEDICA ESPECIALIZADA DE PRIMERA VEZ														
PAO 2018		PRIMER TRIMESTRE 2018			SEGUNDO TRIMESTRE 2018			TERCERO TRIMESTRE 2018			CUARTO TRIMESTRE 2018			
Tiempo promedio de espera para consulta de medicina e		ENERO	FEBRERO	MARZO	ABRIL	MAYO	JUNIO	JULIO	AGOSTO	SEPTIEMBRE	OCTUBRE	NOVIEMBRE	DICIEMBRE	PROMEDIO AÑO
Alergología	Días	0	0	0	0	0	0	0	0	0	0	0	0	0
Cardiología	Días	1	1	7	3	2	1	1	1	1	1	1	1	2
Dermatología	Días	17	25	27	29	24	25	28	24	20	4	5	7	20
Fisiatría	Días	318	360	360	360	360	360	360	360	360	360	360	360	357
Gastroenterología	Días	9	17	10	20	17	44	55	60	60	46	50	45	36
Hematología	Días	1	1	1	1	1	1	1	1	1	1	12	1	2
Infectología	Días	1	1	1	1	1	1	1	1	1	1	6	1	1
Medicina Interna	Días	1	1	1	1	1	1	1	1	1	1	19	1	3
Medicina Nuclear	Días	0	0	0	14	0	0	1	1	1	1	1	1	2
Nefrología	Días	11	15	17	16	7	6	7	7	5	9	11	10	10
Neumología	Días	2	1	6	11	3	2	3	2	2	6	6	7	4
Neurología	Días	44	29	29	29	22	26	30	30	30	30	19	29	29
Oncología	Días	1	1	1	1	1	1	1	1	2	1	1	3	1
Psiquiatría	Días	0	0	0	0	0	0	0	0	0	0	0	0	0
Reumatología	Días	35	43	40	52	73	57	92	120	120	90	30	26	65
Endocrinología	Días	37	56	70	75	122	125	150	100	100	60	60	30	82
Algología	Días	2	22	16	30	29	10	16	15	31	38	31	31	23
Cirugía General (Gastro, Vascular, Tora	Días	3	1	1	11	5	1	1	2	2	2	2	2	3
Coloproctología	Días	30	45	55	63	75	90	75	85	90	65	65	45	65
Maxilofacial	Días	6	15	19	22	27	28	14	25	21	20	25	23	20
Neurocirugía	Días	24	37	39	120	114	104	115	100	100	100	30	35	77
Oftalmología	Días	13	33	43	60	30	30	13	15	15	14	21	20	26
Ortopedia	Días	27	58	59	86	90	96	99	150	150	90	30	48	82
Otorrinolaringología	Días	2	19	20	16	16	16	16	10	10	12	14	18	14
Plástica	Días	9	7	12	21	14	18	20	27	18	15	15	21	16
Urología	Días	20	22	23	22	24	28	24	15	10	15	30	30	22
Psicología	Días	14	10	10	10	10	11	10	10	3	14	32	11	
MEDICINA		12.46	16.38	17.38	20.69	23.31	23.08	29.69	27.92	28.77	22.15	19.31	14.77	21.33
CIRUGIA		14.89	26.33	30.11	46.78	43.89	45.67	41.89	47.67	46.22	37.00	25.78	26.89	36.09