

Hospital Nacional Rosales
BALANCE DE COMPROBACION
Del 1 de Enero al 30 de Junio del 2020
(EN DOLARES)

07/07/2020

Pag. 1 de 4

Institucional

CODIGO	CONCEPTO	SALDO ANTERIOR	DEBE	HABER	SALDO ACUMULADO
2	Recursos	19,083,640.27	84,461,464.35	90,210,586.84	13,334,517.78
21	Fondos	580,684.67	75,122,706.71	72,802,964.10	2,900,427.28
211	Disponibilidades	575,684.67	47,338,199.22	46,878,810.68	1,035,073.21
21109	Bancos Comerciales M/D	375,334.96	47,292,992.32	46,877,874.52	790,452.76
21151	Fondos Depósitos en Tesoro Público	200,349.71	45,206.90	936.16	244,620.45
212	Anticipos de Fondos	5,000.00	22,774.40	7,774.40	20,000.00
21201	Anticipos a Empleados	5,000.00	22,774.40	7,774.40	20,000.00
213	Deudores Monetarios	0.00	27,761,733.09	25,916,379.02	1,845,354.07
21314	D.M. x Venta de Bienes y Servicios	0.00	1,578,953.49	1,578,953.49	0.00
21315	D.M. x Ingresos Financieros y Otros	0.00	64,514.42	64,514.42	0.00
21316	D.M. x Transferencias Corrientes Recibidas	0.00	19,936,451.57	18,104,041.38	1,832,410.19
21322	D.M. x Transferencias de Capital Recibidas	0.00	0.00	0.00	0.00
21389	D.M. x Operaciones de Ejercicios Anteriores	0.00	6,181,813.61	6,168,869.73	12,943.88
22	Inversiones Financieras	6,184,585.47	17,524.51	6,190,161.75	11,948.23
225	Deudores Financieros	6,184,585.47	0.00	6,181,399.47	3,186.00
22551	Deudores Monetarios por Percibir	6,184,585.47	0.00	6,181,399.47	3,186.00
226	Inversiones Intangibles	0.00	17,524.51	8,762.28	8,762.23
22605	Seguros Pagados por Anticipado	0.00	17,524.51	0.00	17,524.51
22699	Amortizaciones Acumuladas	0.00	0.00	8,762.28	8,762.28
23	Inversiones en Existencias	9,529,216.26	9,068,542.63	11,217,460.99	7,380,297.90
231	Existencias Institucionales	9,529,216.26	9,068,542.63	11,217,460.99	7,380,297.90
23101	Productos Alimenticios Agropecuarios y Forestales	2,351.80	36,016.04	30,514.93	7,852.91
23103	Productos Textiles y Vestuarios	105,211.74	62,311.47	60,973.59	106,549.62
23105	Materiales de Oficina, Productos de Papel e Impresos	83,189.66	52,615.20	50,085.73	85,719.13
23107	Productos de Cuero y Caucho	12,091.83	41,174.08	3,999.91	49,266.00
23109	Productos Químicos, Combustibles y Lubricantes	6,423,672.83	6,635,871.85	8,045,165.74	5,014,378.94
23111	Minerales y Productos Derivados	22,606.71	1,923.95	3,360.30	21,170.36
23113	Materiales de Uso o Consumo	2,030,624.28	1,711,582.14	2,381,099.84	1,361,106.58
23115	Bienes de Uso y Consumo Diversos	381,779.66	58,928.64	208,151.88	232,556.42
23117	Maquinaria, Equipo y Mobiliario Diverso	455,889.42	383,793.20	337,984.68	501,697.94
23195	Desechos y Residuos	11,798.33	84,326.06	96,124.39	0.00
24	Inversiones en Bienes de Uso	2,789,153.87	252,690.50	0.00	3,041,844.37
241	Bienes Depreciables	2,789,153.87	252,690.50	0.00	3,041,844.37
24101	Bienes Inmuebles	847,641.13	0.00	0.00	847,641.13
24115	Equipos Médicos y de Laboratorios	14,756,707.12	65,700.00	0.00	14,822,407.12
24117	Equipo de Transporte, Tracción y Elevación	294,781.91	0.00	0.00	294,781.91
24119	Maquinaria, Equipo y Mobiliario Diverso	3,395,374.77	186,990.50	0.00	3,582,365.27
24199	Depreciación Acumulada	16,505,351.06	0.00	0.00	16,505,351.06
Sub Total Título		19,083,640.27	84,461,464.35	90,210,586.84	13,334,517.78

Hospital Nacional Rosales
BALANCE DE COMPROBACION
Del 1 de Enero al 30 de Junio del 2020
(EN DOLARES)

07/07/2020

Pag. 2 de 4

Institucional

CODIGO	CONCEPTO	SALDO ANTERIOR	DEBE	HABER	SALDO ACUMULADO
4	Obligaciones con Terceros	7,026,801.01	32,060,962.06	27,777,703.40	2,743,542.35
41	Deuda Corriente	233,779.79	25,591,159.91	27,660,033.73	2,302,653.61
412	Depósitos de Terceros	233,779.79	86,592.35	149,169.43	296,356.87
41201	Depósitos Ajenos	200,349.71	936.16	45,206.90	244,620.45
41251	Depósitos Retenciones Fiscales	7,190.97	47,739.47	49,935.62	9,387.12
41254	Anticipo de Impuesto Retenido IVA	26,239.11	37,916.72	54,026.91	42,349.30
413	Acreedores Monetarios	0.00	25,504,567.56	27,510,864.30	2,006,296.74
41351	A. M. x Remuneraciones	0.00	15,431,983.37	15,888,131.32	456,147.95
41354	A.M. x Adquisiciones de Bienes y Servicios	0.00	3,710,477.88	5,036,113.41	1,325,635.53
41355	A.M. x Gastos Financieros y Otros	0.00	36,180.95	39,927.41	3,746.46
41356	A.M. x Transferencias Corrientes Otorgadas	0.00	3,234.20	3,234.20	0.00
41361	A.M. x Inversiones en Activos Fijos	0.00	18,214.57	73,267.95	55,053.38
41389	A.M. x Operaciones de Ejercicios Anteriores	0.00	6,304,476.59	6,470,190.01	165,713.42
42	Financiamiento de Terceros	6,793,021.22	6,469,802.15	117,669.67	440,888.74
424	Acreedores Financieros	6,793,021.22	6,469,802.15	117,669.67	440,888.74
42450	Provisiones por Acreedores Monetarios	1,813,027.94	1,753,030.49	0.00	59,997.45
42451	Acreedores Monetarios por Pagar	4,717,579.51	4,716,771.66	0.00	807.85
42455	Obligaciones por Préstamos de Existencias Institucionales	262,413.77	0.00	117,669.67	380,083.44
Sub Total Título		7,026,801.01	32,060,962.06	27,777,703.40	2,743,542.35

Hospital Nacional Rosales
BALANCE DE COMPROBACION
Del 1 de Enero al 30 de Junio del 2020
(EN DOLARES)

07/07/2020

Pag. 3 de 4

Institucional

CODIGO	CONCEPTO	SALDO ANTERIOR	DEBE	HABER	SALDO ACUMULADO
8	Obligaciones Propias	12,056,839.26	31,497,315.33	30,031,451.50	10,590,975.43
81	Patrimonio Estatal	12,056,839.26	2,646,091.68	2,921,829.45	12,332,577.03
811	Patrimonio	12,065,256.18	2,646,091.68	2,921,829.45	12,340,993.95
81103	Patrimonio Instituciones Descentralizadas	2,496,231.70	0.00	0.00	2,496,231.70
81107	Donaciones y Legados Bienes Corporales	10,066,238.90	0.00	275,737.77	10,341,976.67
81109	Resultado Ejercicios Anteriores	(462,810.98)	1,340,247.56	1,305,844.12	(497,214.42)
81111	Resultado Ejercicio Corriente	(34,403.44)	1,305,844.12	1,340,247.56	0.00
819	Detrimento Patrimonial	8,416.92	0.00	0.00	8,416.92
81907	Detrimentos de Inversiones en Bienes de Uso	8,416.92	0.00	0.00	8,416.92
83	Gastos de Gestión	0.00	28,851,223.65	58.56	28,851,165.09
833	Gastos en Personal	0.00	15,888,131.32	0.00	15,888,131.32
83301	Remuneraciones Personal Permanente	0.00	13,071,433.36	0.00	13,071,433.36
83303	Remuneraciones Personal Eventual	0.00	1,085,715.79	0.00	1,085,715.79
83307	Contrib. Patronales a Inst. de Seguridad Social Pública	0.00	751,551.12	0.00	751,551.12
83309	Contrib. Patronales a Inst de Seguridad Social Privadas	0.00	866,931.47	0.00	866,931.47
83313	Indemnizaciones	0.00	112,499.58	0.00	112,499.58
834	Gastos en Bienes de Consumo y Servicios	0.00	12,491,741.67	5.82	12,491,735.85
83401	Productos Alimenticios, Agropecuarios y Forestales	0.00	157,350.55	0.00	157,350.55
83403	Productos Textiles y Vestuarios	0.00	62,103.29	0.00	62,103.29
83405	Materiales de Oficina, Productos de Papel e Impresos	0.00	35,014.80	0.00	35,014.80
83407	Productos de Cuero y Caucho	0.00	3,933.41	0.00	3,933.41
83409	Productos Químicos, Combustibles y Lubricantes	0.00	7,856,805.25	5.82	7,856,799.43
83411	Minerales y Productos Derivados	0.00	10,636.17	0.00	10,636.17
83413	Materiales de Uso o Consumo	0.00	2,400,330.13	0.00	2,400,330.13
83415	Bienes de Uso y Consumo Diverso	0.00	193,628.66	0.00	193,628.66
83417	Servicios Básicos	0.00	469,848.81	0.00	469,848.81
83419	Mantenimiento y Reparación	0.00	17,567.49	0.00	17,567.49
83421	Servicios Comerciales	0.00	87,030.41	0.00	87,030.41
83423	Otros Servicios y Arrendamientos Diversos	0.00	43,753.60	0.00	43,753.60
83425	Arrendamientos y Derechos	0.00	17,960.80	0.00	17,960.80
83427	Pasajes y Viáticos	0.00	629,239.30	0.00	629,239.30
83429	Servicios Técnicos y Profesionales	0.00	506,539.00	0.00	506,539.00
835	Gastos en Bienes Capitalizables	0.00	103,447.08	0.00	103,447.08
83503	Equipos Médicos y de Laboratorios	0.00	22,921.85	0.00	22,921.85
83507	Maquinaria, Equipo y Mobiliario Diverso	0.00	80,525.23	0.00	80,525.23
836	Gastos Financieros y Otros	0.00	31,165.18	0.00	31,165.18
83601	Primas y Gastos por Seguros y Comisiones Bancarias	0.00	8,762.28	0.00	8,762.28
83603	Impuestos, Tasas y Derechos	0.00	22,402.90	0.00	22,402.90
837	Gastos en Transferencias Otorgadas	0.00	238,987.18	0.00	238,987.18
83705	Transferencias Corrientes al Sector Público	0.00	22,882.50	0.00	22,882.50

Hospital Nacional Rosales
BALANCE DE COMPROBACION
Del 1 de Enero al 30 de Junio del 2020
(EN DOLARES)

07/07/2020

Pag. 4 de 4

Institucional

CODIGO	CONCEPTO	SALDO ANTERIOR	DEBE	HABER	SALDO ACUMULADO
83709	Transferencias Corrientes al Sector Privado	0.00	3,234.20	0.00	3,234.20
83799	Transferencias entre Dependencias Institucionales	0.00	212,870.48	0.00	212,870.48
839	Gastos de Actualizaciones y Ajustes	0.00	97,751.22	52.74	97,698.48
83955	Ajustes de Ejercicios Anteriores	0.00	97,751.22	52.74	97,698.48
85	Ingresos de Gestión	0.00	0.00	27,109,563.49	27,109,563.49
855	Ingresos Financieros y Otros	0.00	0.00	9,677.32	9,677.32
85509	Arrendamiento de Bienes	0.00	0.00	9,677.32	9,677.32
856	Ingresos por Transferencias Corrientes Recibidas	0.00	0.00	25,463,653.59	25,463,653.59
85605	Transferencias Corrientes del Sector Público	0.00	0.00	19,936,451.57	19,936,451.57
85607	Transferencias Corrientes del Sector Privado	0.00	0.00	38,634.16	38,634.16
85609	Transferencias Corrientes del Sector Externo	0.00	0.00	1,074,366.80	1,074,366.80
85699	Transferencias entre Dependencias Institucionales	0.00	0.00	4,414,201.06	4,414,201.06
857	Ingresos por Transferencias de Capital Recibidas	0.00	0.00	0.00	0.00
85703	Transferencias de Capital del Sector Público	0.00	0.00	0.00	0.00
858	Ingresos por Ventas de Bienes y Servicios	0.00	0.00	1,578,953.49	1,578,953.49
85805	Venta de Bienes	0.00	0.00	70.00	70.00
85807	Venta de Servicios Públicos	0.00	0.00	1,578,505.33	1,578,505.33
85809	Venta de Desechos y Residuos	0.00	0.00	378.16	378.16
859	Ingresos por Actualizaciones y Ajustes	0.00	0.00	57,279.09	57,279.09
85909	Ingresos Diversos	0.00	0.00	54,837.10	54,837.10
85951	Corrección de Recursos	0.00	0.00	841.62	841.62
85955	Ajustes de Ejercicios Anteriores	0.00	0.00	1,600.37	1,600.37
Sub Total Título		12,056,839.26	31,497,315.33	30,031,451.50	10,590,975.43
Total		0.00	148,019,741.74	148,019,741.74	0.00

HOSPITAL NACIONAL ROSALES

ESTADO DE EJECUCION PRESUPUESTARIA DE EGRESOS

Reporte Acumulado Del 1 de Enero del 2020 al 30 de Junio del 2020
(EN DOLARES)

Institucional

CODIGO	CONCEPTO	CREDITO PRESUPUESTARIO	DEVENGADO	SALDO PRESUPUESTARIO
51	Remuneraciones	32,928,786.48	15,888,131.32	17,040,655.16
511	Remuneraciones Permanentes	27,135,430.33	13,071,433.36	14,063,996.97
51101	Sueldos	26,325,215.33	13,071,433.36	13,253,781.97
51103	Aguinaldos	810,215.00	0.00	810,215.00
512	Remuneraciones Eventuales	2,250,896.85	1,085,715.79	1,165,181.06
51201	Sueldos	2,208,597.75	1,085,259.53	1,123,338.22
51203	Aguinaldos	42,299.10	456.26	41,842.84
514	Contribuciones Patronales a Inst de Seg Social Públicas	1,673,157.17	751,551.12	921,606.05
51401	Por Remuneraciones Permanentes	1,522,429.23	680,629.91	841,799.32
51402	Por Remuneraciones Eventuales	150,727.94	70,921.21	79,806.73
515	Contribuciones Patronales a Inst de Seg Social Privadas	1,756,802.55	866,931.47	889,871.08
51501	Por Remuneraciones Permanentes	1,588,280.82	783,957.08	804,323.74
51502	Por Remuneraciones Eventuales	168,521.73	82,974.39	85,547.34
517	Indemnizaciones	112,499.58	112,499.58	0.00
51701	Al Personal de Servicios Permanentes	106,791.32	106,791.32	0.00
51702	Al Personal de Servicios Eventuales	5,708.26	5,708.26	0.00
54	Adquisiciones de Bienes y Servicios	11,469,276.20	5,036,113.41	6,433,162.79
541	Bienes de Uso y Consumo	7,627,829.91	3,264,174.00	4,363,655.91
54101	Productos Alimenticios para Personas	446,311.82	160,072.22	286,239.60
54103	Productos Agropecuarios y Forestales	2,711.50	1,540.50	1,171.00
54104	Productos Textiles y Vestuarios	120,050.80	43,644.82	76,405.98
54105	Productos de Papel y Cartón	45,759.75	43,351.75	2,408.00
54106	Productos de Cuero y Caucho	456.50	183.33	273.17
54107	Productos Químicos	1,327,219.97	685,842.64	641,377.33
54108	Productos Farmacéuticos y Medicinales	1,279,333.45	631,184.74	648,148.71
54110	Combustibles y Lubricantes	239,761.53	79,206.27	160,555.26
54111	Minerales no Metálicos y Productos Derivados	2,198.40	2,198.40	0.00
54112	Minerales Metálicos y Productos Derivados	14,085.17	6,132.57	7,952.60
54113	Materiales e Instrumental de Laboratorios y uso Médico	2,718,033.56	1,345,730.05	1,372,303.51
54114	Materiales de Oficina	12,321.18	7,661.93	4,659.25
54115	Materiales Informáticos	41,428.41	38,752.83	2,675.58
54118	Herramientas, Repuestos y Accesorios	86,610.06	36,249.11	50,360.95
54119	Materiales Eléctricos	30,154.25	8,427.70	21,726.55
54123	Oxígeno	537,666.87	149,129.00	388,537.87
54199	Bienes de Uso y Consumo Diversos	723,726.69	24,866.14	698,860.55
542	Servicios Básicos	973,646.67	469,848.81	503,797.86
54201	Servicios de Energía Eléctrica	917,801.98	455,883.10	461,918.88

HOSPITAL NACIONAL ROSALES

ESTADO DE EJECUCION PRESUPUESTARIA DE EGRESOS

Reporte Acumulado Del 1 de Enero del 2020 al 30 de Junio del 2020

(EN DOLARES)

Institucional

CODIGO	CONCEPTO	CREDITO PRESUPUESTARIO	DEVENGADO	SALDO PRESUPUESTARIO
54202	Servicios de Agua	42,244.69	13,897.39	28,347.30
54203	Servicios de Telecomunicaciones	13,600.00	68.32	13,531.68
543	Servicios Generales y Arrendamientos	936,498.09	166,312.30	770,185.79
54301	Mantenimientos y Reparaciones de Bienes Muebles	185,415.44	11,152.00	174,263.44
54302	Mantenimientos y Reparaciones de Vehículos	638.79	638.79	0.00
54303	Mantenimientos y Reparaciones de Bienes Inmuebles	42,647.46	5,776.70	36,870.76
54307	Servicios de Limpiezas y Fumigaciones	98,265.00	34,384.16	63,880.84
54309	Servicios de Laboratorios	207,835.00	42,525.00	165,310.00
54313	Impresiones, Publicaciones y Reproducciones	20,772.50	10,121.25	10,651.25
54316	Arrendamiento de Bienes Muebles	76,508.20	17,960.80	58,547.40
54399	Servicios Generales y Arrendamientos Diversos	304,415.70	43,753.60	260,662.10
544	Pasajes y Viáticos	629,239.30	629,239.30	0.00
54401	Pasajes al Interior	23.30	23.30	0.00
54403	Viáticos por Comisión Interna	629,216.00	629,216.00	0.00
545	Consultorías, Estudios e Investigaciones	1,302,062.23	506,539.00	795,523.23
54501	Servicios Médicos	1,200,986.93	445,332.14	755,654.79
54599	Consultorías, Estudios e Investigaciones Diversas	101,075.30	61,206.86	39,868.44
55	Gastos Financieros y Otros	114,554.87	39,927.41	74,627.46
555	Impuestos, Tasas y Derechos	88,429.87	22,402.90	66,026.97
55507	Tasas	88,429.87	22,402.90	66,026.97
556	Seguros, Comisiones y Gastos Bancarios	26,125.00	17,524.51	8,600.49
55601	Primas y Gastos de Seguros de Personas	3,300.00	0.00	3,300.00
55602	Primas y Gastos de Seguros de Bienes	22,825.00	17,524.51	5,300.49
56	Transferencias Corrientes	3,234.20	3,234.20	0.00
563	Transferencias Corrientes al Sector Privado	3,234.20	3,234.20	0.00
56304	A Personas Naturales	3,234.20	3,234.20	0.00
61	Inversiones en Activos Fijos	381,223.25	73,267.95	307,955.30
611	Bienes Muebles	381,223.25	73,267.95	307,955.30
61102	Maquinarias y Equipos	162,806.80	45,372.90	117,433.90
61103	Equipos Médicos y de Laboratorios	206,781.90	17,500.00	189,281.90
61104	Equipos Informáticos	6,295.55	6,295.55	0.00
61108	Herramientas y Repuestos Principales	2,100.00	860.50	1,239.50
61110	Maquinaria y Equipo para Apoyo Institucional	2,880.00	2,880.00	0.00

HOSPITAL NACIONAL ROSALES

ESTADO DE EJECUCION PRESUPUESTARIA DE EGRESOS

Reporte Acumulado Del 1 de Enero del 2020 al 30 de Junio del 2020
(EN DOLARES)

Institucional

CODIGO	CONCEPTO	CREDITO PRESUPUESTARIO	DEVENGADO	SALDO PRESUPUESTARIO
61199	Bienes Muebles Diversos	359.00	359.00	0.00
Total Rubro		44,897,075.00	21,040,674.29	23,856,400.71
Total Cuenta		44,897,075.00	21,040,674.29	23,856,400.71
Total Especifico		44,897,075.00	21,040,674.29	23,856,400.71

F.

JEFE UFI

Licda. Jeannette Stella Castro Monterrosa
Jefe UFI en Funciones



F.

CONTADOR

Licda. Claudia Ivett Zepeda Figueroa
Contador Institucional



Hospital Nacional Rosales
ESTADO DE FLUJO DE FONDOS
 Del 1 de Enero al 30 de Junio del 2020
 (EN DOLARES)



09/07/2020

Pag. 1 de 1

Institucional


ESTRUCTURA	CORRIENTE	ANTERIOR
DISPONIBILIDADES INICIALES	575,684.67	849,064.69
DISPONIBILIDADES INICIALES	575,684.67	849,064.69
RESULTADO OPERACIONAL NETO	411,811.46	293,318.29
FUENTES OPERACIONALES	25,916,379.02	22,629,282.89
USOS OPERACIONALES	25,504,567.56	22,922,601.18
RESULTADO NO OPERACIONAL NETO	47,577.08	520.73
FUENTES NO OPERACIONALES	156,943.83	157,977.43
USOS NO OPERACIONALES	109,366.75	158,498.16
DISPONIBILIDAD FINAL	1,035,073.21	555,225.67

F.

JEFE UFI

Licda. Jeannette Stella Castro Monterrosa
 Jefe UFI en Funciones



F.

CONTADOR

Licda. Claudia Ivett Zepeda Figueroa
 Contador Institucional

Hospital Nacional Rosales
ESTADO DE RENDIMIENTO ECONOMICO Comparativo Anual
Del 1 de Enero al 30 de Junio del 2020
(EN DOLARES)

Institucional

GASTOS DE GESTION	CORRIENTE	ANTERIOR	INGRESOS DE GESTION	CORRIENTE	ANTERIOR
Gastos en Personal	15,888,131.32	14,812,566.33	Ingresos Financieros y Otros	9,677.32	11,752.30
Remuneraciones Personal Permanente	13,071,433.36	12,215,829.27	Arrendamiento de Bienes	9,677.32	11,752.30
Remuneraciones Personal Eventual	1,085,715.79	868,419.48	Ingresos por Transferencias Corrientes Recibidas	25,463,653.59	21,019,024.51
Contrib. Patronales a Inst. de Seguridad Social Pública	751,551.12	732,958.80	Transferencias Corrientes del Sector Público	19,936,451.57	18,020,652.93
Contrib. Patronales a Inst de Seguridad Social Privadas	866,931.47	799,199.14	Transferencias Corrientes del Sector Privado	38,634.16	100,535.33
Indemnizaciones	112,499.58	196,159.64	Transferencias Corrientes del Sector Externo	1,074,366.80	1,591,615.29
Gastos en Bienes de Consumo y Servicios	12,491,735.85	11,348,042.91	Transferencias entre Dependencias Institucionales	4,414,201.06	1,306,220.96
Productos Alimenticios, Agropecuarios y Forestales	157,350.55	117,632.17	Ingresos por Transferencias de Capital Recibidas	0.00	0.00
Productos Textiles y Vestuarios	62,103.29	51,355.60	Transferencias de Capital del Sector Público	0.00	0.00
Materiales de Oficina, Productos de Papel e Impresos	35,014.80	29,799.46	Ingresos por Ventas de Bienes y Servicios	1,578,953.49	1,581,543.75
Productos de Cuero y Caucho	3,933.41	436.54	Venta de Bienes	70.00	0.00
Productos Químicos, Combustibles y Lubrificantes	7,856,799.43	8,083,868.01	Venta de Servicios Públicos	1,578,505.33	1,578,771.33
Minerales y Productos Derivados	10,636.17	5,787.25	Venta de Desechos y Residuos	378.16	2,772.42
Materiales de Uso o Consumo	2,400,330.13	1,667,965.99	Ingresos por Actualizaciones y Ajustes	57,279.09	390,847.78
Bienes de Uso y Consumo Diverso	193,628.66	207,205.71	Ingresos Diversos	54,837.10	2,765.00
Servicios Básicos	469,848.81	8,083,868.01	Corrección de Recursos	841.62	0.00
Mantenimiento y Reparación	17,567.49	5,787.25	Ajustes de Ejercicios Anteriores	1,600.37	388,082.78
Servicios Comerciales	87,030.41	113,856.12	SUB TOTAL INGRESOS	27,109,563.49	23,003,168.34
Otros Servicios y Arrendamientos Diversos	43,753.60	47,876.76	RESULTADO DEL EJERCICIO	1,741,601.60	3,846,032.07
Arrendamientos y Derechos	17,960.80	19,558.00	TOTAL DE INGRESOS DE GESTION	28,851,165.09	26,849,200.41
Pasajes y Viáticos	629,239.30	65.20			
Servicios Técnicos y Profesionales	506,539.00	412,740.68			
Gastos en Bienes Capitalizables	103,447.08	165,601.92			
Equipos Médicos y de Laboratorios	22,921.85	112,226.99			
Equipos de Transporte	0.00	1,717.60			
Maquinaria, Equipo y Mobiliario Diverso	80,525.23	51,657.33			
Gastos Financieros y Otros	31,165.18	54,179.21			
Primas y Gastos por Seguros y Comisiones Bancarias	8,762.28	9,975.42			
Impuestos, Tasas y Derechos	22,402.90	44,203.79			
Gastos en Transferencias Otorgadas	238,987.18	70,925.35			
Transferencias Corrientes al Sector Público	22,882.50	0.00			
Transferencias Corrientes al Sector Privado	3,234.20	0.00			
Transferencias entre Dependencias Institucionales	212,870.48	70,925.35			
Gastos de Actualizaciones y Ajustes	97,698.48	397,884.69			

Hospital Nacional Rosales
ESTADO DE RENDIMIENTO ECONOMICO Comparativo Anual
 Del 1 de Enero al 30 de Junio del 2020
 (EN DOLARES)

Institucional


GASTOS DE GESTION	CORRIENTE	ANTERIOR
Ajustes de Ejercicios Anteriores	97,698.48	397,884.69
SUB TOTAL GASTOS	28,851,165.09	26,849,200.41



F. 
JEFE UFI

Licda. Jeannette Sierra Castro Monterrosa
Jefe UFI en Funciones



F. 
CONTADOR


Licda. Claudia Ivell Zepeda Pineda
Contador Institucional

Hospital Nacional Rosales
ESTADO DE SITUACION FINANCIERA Comparativo Anual
al 30 de Junio del 2020
(EN DOLARES)

Institucional

Recursos	Corriente	Anterior	Obligaciones	Corriente	Anterior
Fondos	2,900,427.28	4,102,459.31	Deuda Corriente	2,302,653.61	3,703,112.98
Disponibilidades	1,035,073.21	555,225.67	Depósitos de Terceros	296,356.87	296,064.21
Anticipos de Fondos	20,000.00	20,000.00	Acreedores Monetarios	2,006,296.74	3,407,048.77
Deudores Monetarios	1,845,354.07	3,527,233.64	Financiamiento de Terceros	440,888.74	351,260.37
Inversiones Financieras	11,948.23	61,604.02	Acreedores Financieros	440,888.74	351,260.37
Deudores Financieros	3,186.00	51,628.76	SUB TOTAL	2,743,542.35	4,054,373.35
Inversiones Intangibles	8,762.23	9,975.26	Patrimonio Estatal	12,332,577.03	12,076,675.26
Inversiones en Existencias	7,380,297.90	5,459,846.68	Patrimonio	12,340,993.95	12,085,092.18
Existencias Institucionales	7,380,297.90	5,459,846.68	Detrimento Patrimonial	-8,416.92	-8,416.92
Inversiones en Bienes de Uso	3,041,844.37	2,661,106.53	Resultado del Ejercicio	-1,741,601.60	-3,846,032.07
Bienes Depreciables	3,041,844.37	2,661,106.53	SUB TOTAL	10,590,975.43	8,230,643.19
TOTAL RECURSOS	13,334,517.78	12,285,016.54	TOTAL OBLIGACIONES	13,334,517.78	12,285,016.54

F. 
Licda. Juan Jefe UFI Castro Monteros

F. 
F. Castro Monteros
CONTADOR
San José, Costa Rica

