



## HOSPITAL NACIONAL ROSALES



### **EVALUACIÓN DE RESULTADOS OBTENIDOS DURANTE EL PRIMER SEMESTRE DE 2021** (Informe preliminar)

**Dr. Yeerles Luis Enrique Ramírez**  
**Dr. Tomás Wilfredo Martínez Lozano**

San Salvador, julio de 2021

<b>CONTENIDO</b>		<b>Pág.</b>
	<b>Introducción</b>	3
<b>1</b>	<b>Análisis de la Demanda</b>	4
	Primeras cinco causas de atención en Consulta Externa	
	Primeras cinco causas de atención en la Emergencia	
	Primeras cinco causas de Egresos	
<b>2</b>	<b>Análisis de los Tiempos de Espera</b>	11
	Para recibir Consulta Externa Especializada de Primera Vez	
	Para recibir atención en la Consulta de Emergencia	
	Para Ingreso a Hospitalización	
<b>3</b>	<b>Tendencias de Producción</b>	12
	Consulta Externa	
	Consulta de Emergencia	
	Egresos y estancia hospitalaria	
	Cirugía Mayor Electiva	
<b>4</b>	<b>Metas y Logros del Primer Semestre de 2020</b>	14
	Consulta Externa	
	Consulta de Emergencia	
	Egresos	
	Cirugía Mayor y Menor	

## **INTRODUCCIÓN:**

En vista que la planeación operativa de 2021 define objetivos y metas, que en coherencia con la estrategia del Hospital Nacional Rosales, facilita la provisión de servicios a los usuarios, este documento, forma parte de la evaluación del trabajo realizado durante el primer semestre de este año.

En este se incluye la identificación de las causas principales por las que los usuarios demandan servicios; un análisis comparativo de los tiempos que esperan los pacientes para recibir atención médica especializada de primera vez en la Consulta Externa; así también se observa el tiempo que deben esperar para ser atendidos en la Unidad de Emergencia y para ser hospitalizados desde la misma. Además se detalla la tendencia de producción de los últimos cinco años y el cumplimiento de metas, con lo cual puede evaluarse si el plan de trabajo ha sido bien ejecutado.

Es importante recalcar que debido a la pandemia originada por el COVID-19 las metas programadas en el POA 2021 para Consulta Externa, Emergencia, Hospitalización e incluso diagnóstico y apoyo no han alcanzado un cumplimiento porcentual óptimo, esto debido a que se ha redireccionado la atención a la población en todas sus áreas; lo cual ha conllevado a que se reduzca la atención de Consulta Externa y el número de camas asignadas a las Especialidades.

El fenómeno que se enfrenta es complejo, por lo que se han ejecutado intervenciones que conllevan a aminorar el incumplimiento de las metas establecidas y es en ese sentido que se hacen esfuerzos necesarios por seguir brindando a la población todas las atenciones que se ofrecen en el portafolio de servicios institucional.

  
Dr. Yeerles Luis Enrique Ramirez  
Director Hospital Nacional Rosales



## 1. ANÁLISIS DE LA DEMANDA

<b>PRIMERAS CINCO CAUSAS DE ATENCIÓN EN CONSULTA EXTERNA</b>				
<b>LISTA INTERNACIONAL DE MORBILIDAD - PRIMER SEMESTRE DE CADA AÑO</b>				
<b>2017</b>	<b>2018</b>	<b>2019</b>	<b>2020</b>	<b>2021</b>
Diabetes Mellitus (E10-E14)	Diabetes Mellitus (E10-E14)	Diabetes Mellitus (E10-E14)	Diabetes Mellitus (E10-E14)	Diabetes Mellitus (E10-E14)
Hipertensión esencial (primaria)	Hipertensión esencial (primaria)	Hipertensión esencial (primaria)	Insuficiencia renal	Insuficiencia renal
Otros trastornos de la tiroides (E03-E04, E06-E07)	Insuficiencia renal	Insuficiencia renal	Hipertensión esencial (primaria)	Hipertensión esencial (primaria)
Personas en contacto con los servicios de salud para investigación y exámenes (Z00-Z13)	Otros trastornos de la tiroides (E03-E04, E06-E07)	Otras Dorsopatías	Otros trastornos de la tiroides (E03-E04, E06-E07)	Otros trastornos de la tiroides (E03-E04, E06-E07)
Catarata y otros trastornos del cristalino (H25-H28)	Otras Dorsopatías	Otros trastornos de la tiroides (E03-E04, E06-E07)	Otras Dorsopatías	Otras Dorsopatías

Fuente: SIMMOW - con información registrada en los sistemas al 20 de julio 2021

<b>PRIMERAS CINCO CAUSAS DE ATENCIÓN EN CONSULTA EXTERNA</b>				
<b>CAUSA ESPECIFICA - PRIMER SEMESTRE DE CADA AÑO</b>				
<b>2017</b>	<b>2018</b>	<b>2019</b>	<b>2020</b>	<b>2021</b>
Hipertensión esencial (primaria) (I10)	Hipertensión esencial (primaria) (I10)	Hipertensión esencial (primaria) (I10)	Hipertensión esencial (primaria) (I10)	Hipertensión esencial (primaria) (I10)
Diabetes mellitus no insulino dependiente, sin mención de complicación (E11.9)	Diabetes mellitus no insulino dependiente, sin mención de complicación (E11.9)	Diabetes mellitus no insulino dependiente, sin mención de complicación (E11.9)	Diabetes mellitus no insulino dependiente, sin mención de complicación (E11.9)	insulino dependiente, sin mención de complicación (E11.9)
Otras formas especificadas de catarata (H26.8)	Otras formas especificadas de catarata (H26.8)	Otras formas especificadas de catarata (H26.8)	Enfermedad por virus de la inmunodeficiencia humana [VIH] sin otra especificación (B24)	Otras formas especificadas de catarata (H26.8)
Glaucoma, no especificado (H40.9)	Glaucoma, no especificado (H40.9)	Hiperplasia de la próstata (N40)	Artritis reumatoidea seropositiva, sin otra especificación (M05.9)	Enfermedad por virus de la inmunodeficiencia humana [VIH] sin otra especificación (B24)
Insuficiencia renal crónica, no especificada (N18.9)	Hiperplasia de la próstata (N40)	Enfermedad por virus de la inmunodeficiencia humana [VIH] sin otra especificación (B24)	Otras formas especificadas de catarata (H26.8)	Artritis reumatoidea seropositiva, sin otra especificación (M05.9)

Fuente: SIMMOW - con información registrada en los sistemas al 20 de julio 2021

<b>PRIMERAS CINCO CAUSAS DE ATENCIÓN EN CONSULTA EXTERNA</b>				
<b>CATEGORIA - PRIMER SEMESTRE DE CADA AÑO</b>				
<b>2017</b>	<b>2018</b>	<b>2019</b>	<b>2020</b>	<b>2021</b>
Diabetes Mellitus (E10-E14)	Diabetes Mellitus (E10-E14)	Enfermedades hipertensivas (I10-I15)	Enfermedades hipertensivas (I10-I15)	Diabetes Mellitus (E10-E14)
Enfermedades hipertensivas (I10-I15)	Enfermedades hipertensivas (I10-I15)	Diabetes Mellitus (E10-E14)	Diabetes Mellitus (E10-E14)	Enfermedades hipertensivas (I10-I15)
Trastornos de las glándulas tiroides (E00-E07)	Insuficiencia Renal (N17-N19)	Insuficiencia Renal (N17-N19)	Insuficiencia Renal (N17-N19)	Insuficiencia Renal (N17-N19)
Otras enfermedades de las vías respiratorias superiores (J30-J39)	Trastornos de las glándulas tiroides (E00-E07)	Dorsopatías (M40-M54)	Trastornos de las glándulas tiroides (E00-E07)	Trastornos de las glándulas tiroides (E00-E07)
Personas en contacto con los servicios de salud, para investigación y exámenes (Z00-Z13)	Dorsopatías (M40-M54)	Trastornos de las glándulas tiroides (E00-E07)	Dorsopatías (M40-M54)	Dorsopatías (M40-M54)
Fuente: SIMMOW - con información registrada en los sistemas al 20 de julio 2021				

<b>PRIMERAS CINCO CAUSAS DE ATENCIÓN EN CONSULTA EXTERNA</b>				
<b>CAPITULOS - PRIMER SEMESTRE DE CADA AÑO</b>				
<b>2017</b>	<b>2018</b>	<b>2019</b>	<b>2020</b>	<b>2021</b>
Enfermedades del sistema circulatorio (I00-I99)	Enfermedades del sistema circulatorio (I00-I99)	Enfermedades del sistema circulatorio (I00-I99)	Enfermedades del sistema circulatorio (I00-I99)	Enfermedades endocrinas, nutricionales y metabólicas (E00-E90)
Enfermedades endocrinas, nutricionales y metabólicas (E00-E90)	Enfermedades endocrinas, nutricionales y metabólicas (E00-E90)	Enfermedades endocrinas, nutricionales y metabólicas (E00-E90)	Tumores(neoplasias)(C00-D48)	Tumores(neoplasias)(C00-D48)
Tumores(neoplasias)(C00-D48)	Tumores(neoplasias)(C00-D48)	Tumores(neoplasias)(C00-D48)	Enfermedades del Sistema osteomuscular y del tejido conjuntivo (M00-M99)	Enfermedades del sistema circulatorio (I00-I99)
Enfermedades del ojo y sus anexos (H00-H59)	Enfermedades del Sistema osteomuscular y del tejido conjuntivo (M00-M99)	Enfermedades del Sistema osteomuscular y del tejido conjuntivo (M00-M99)	Enfermedades endocrinas, nutricionales y metabólicas (E00-E90)	Enfermedades del ojo y sus anexos (H00-H59)
Enfermedades del Sistema osteomuscular y del tejido conjuntivo (M00-M99)	Enfermedades del ojo y sus anexos (H00-H59)	Enfermedades del sistema digestivo (K00-K93)	Enfermedades del sistema genitourinario (N00-N99)	Enfermedades del Sistema osteomuscular y del tejido conjuntivo (M00-M99)
Fuente: SIMMOW - con información registrada en los sistemas al 20 de julio 2021				

## PRIMERAS CINCO CAUSAS DE ATENCIÓN EN EMERGENCIA

### LISTA INTERNACIONAL DE MORBILIDAD - PRIMER SEMESTRE DE CADA AÑO

2017	2018	2019	2020	2021
Otros traumatismos de regiones especificadas, de regiones no especificadas y de múltiples regiones del cuerpo	Insuficiencia renal	Insuficiencia renal	Insuficiencia renal	Otros traumatismos de regiones especificadas, de regiones no especificadas y de múltiples regiones del cuerpo
Insuficiencia renal	Otros traumatismos de regiones especificadas, de regiones no especificadas y de múltiples regiones del cuerpo	Otros traumatismos de regiones especificadas, de regiones no especificadas y de múltiples regiones del cuerpo	Otros traumatismos de regiones especificadas, de regiones no especificadas y de múltiples regiones del cuerpo	Insuficiencia renal
Efectos de cuerpo extraño que penetra por un orificio natural	Dolor abdominal y pélvico	Dolor abdominal y pélvico	Efectos de cuerpo extraño que penetra por un orificio natural	Efectos de cuerpo extraño que penetra por un orificio natural
Dolor abdominal y pélvico	Otros síntomas, signos y hallazgos anormales clínicos y de laboratorio, no clasificados en otra parte	Efectos de cuerpo extraño que penetra por un orificio natural	Dolor abdominal y pélvico	Fractura de otros huesos de los miembros
Otros síntomas, signos y hallazgos anormales clínicos y de laboratorio, no clasificados en otra parte	Efectos de cuerpo extraño que penetra por un orificio natural	Otros síntomas, signos y hallazgos anormales clínicos y de laboratorio, no clasificados en otra parte	Fractura de otros huesos de los miembros	Otros síntomas, signos y hallazgos anormales clínicos y de laboratorio, no clasificados en otra parte

Fuente: SIMMOW - con información registrada en los sistemas al 20 de julio 2021

## PRIMERAS CINCO CAUSAS DE ATENCIÓN DE EMERGENCIA

### CAUSA ESPECIFICA - PRIMER SEMESTRE DE CADA AÑO

2017	2018	2019	2020	2021
Traumatismos múltiples, no especificados (T07)	Traumatismos múltiples, no especificados (T07)	Insuficiencia renal terminal (N18.0)	Traumatismos múltiples, no especificados (T07)	Traumatismos múltiples, no especificados (T07)
Insuficiencia renal crónica, no especificada (N18.9)	Abdomen agudo (R10.0)	Traumatismos múltiples, no especificados (T07)	Cuerpo extraño en parte externa del ojo, sitio no especificado (T15.9)	Cuerpo extraño en parte externa del ojo, sitio no especificado (T15.9)
Cuerpo extraño en parte externa del ojo, sitio no especificado (T15.9)	Cuerpo extraño en parte externa del ojo, sitio no especificado (T15.9)	Abdomen agudo (R10.0)	Abdomen agudo (R10.0)	Traumatismo no especificado de la muñeca y de la mano (S69.9)
Abdomen agudo (R10.0)	Traumatismo intracraneal, no especificado (S06.9)	Cuerpo extraño en parte externa del ojo, sitio no especificado (T15.9)	Insuficiencia renal crónica, no especificada (N18.9)	Abdomen agudo (R10.0)
Traumatismo intracraneal, no especificado (S06.9)	Diarrea y gastroenteritis de presunto origen infeccioso (A09)	Insuficiencia renal crónica, no especificada (N18.9)	Traumatismo intracraneal, no especificado (S06.9)	Traumatismo del ojo y de la órbita, no especificado (S05.9)

Fuente: SIMMOW - con información registrada en los sistemas al 20 de julio 2021

<b>PRIMERAS CINCO CAUSAS DE ATENCIÓN DE EMERGENCIA</b>				
<b>CATEGORIA - PRIMER SEMESTRE DE CADA AÑO</b>				
<b>2017</b>	<b>2018</b>	<b>2019</b>	<b>2020</b>	<b>2021</b>
Insuficiencia Renal (N17-N19)	Insuficiencia Renal (N17-N19)	Insuficiencia Renal (N17-N19)	Insuficiencia Renal (N17-N19)	Insuficiencia Renal (N17-N19)
Traumatismos de la cabeza (S00-S09)	Traumatismos que afectan múltiples regiones del cuerpo (T00-T07)	Traumatismos que afectan múltiples regiones del cuerpo (T00-T07)	Traumatismos que afectan múltiples regiones del cuerpo (T00-T07)	Traumatismos que afectan múltiples regiones del cuerpo (T00-T07)
Traumatismos que afectan múltiples regiones del cuerpo (T00-T07)	Traumatismos de la cabeza (S00-S09)	Traumatismos de la cabeza (S00-S09)	Traumatismos de la cabeza (S00-S09)	Efectos de cuerpos extraños que penetran por orificios naturales (T15-T19)
Efectos de cuerpos extraños que penetran por orificios naturales (T15-T19)	Síntomas y signos que involucran el sistema digestivo y el abdomen (R10-R19)	Síntomas y signos que involucran el sistema digestivo y el abdomen (R10-R19)	Efectos de cuerpos extraños que penetran por orificios naturales (T15-T19)	Traumatismos de la cabeza (S00-S09)
Síntomas y signos que involucran el sistema digestivo y el abdomen (R10-R19)	Efectos de cuerpos extraños que penetran por orificios naturales (T15-T19)	Efectos de cuerpos extraños que penetran por orificios naturales (T15-T19)	Síntomas y signos que involucran el sistema digestivo y el abdomen (R10-R19)	Traumatismo de la muñeca y de la mano (S60-S69)

Fuente: SIMMOW - con información registrada en los sistemas al 20 de julio 2021

<b>PRIMERAS CINCO CAUSAS DE ATENCIÓN DE EMERGENCIA</b>				
<b>CAPÍTULOS - PRIMER SEMESTRE DE CADA AÑO</b>				
<b>2017</b>	<b>2018</b>	<b>2019</b>	<b>2020</b>	<b>2021</b>
Traumatismos, envenenamientos y algunas otras consecuencias de causas externas (S00-T98)	Traumatismos, envenenamientos y algunas otras consecuencias de causas externas (S00-T98)	Traumatismos, envenenamientos y algunas otras consecuencias de causas externas (S00-T98)	Traumatismos, envenenamientos y algunas otras consecuencias de causas externas (S00-T98)	Traumatismos, envenenamientos y algunas otras consecuencias de causas externas (S00-T98)
Enfermedades del sistema genitourinario (N00-N99)	Enfermedades del sistema genitourinario (N00-N99)	Enfermedades del sistema genitourinario (N00-N99)	Enfermedades del sistema genitourinario (N00-N99)	Enfermedades del sistema genitourinario (N00-N99)
Enfermedades del sistema digestivo (K00-K93)	Síntomas, signos y hallazgos anormales clínicos y de laboratorio, no clasificados en otra parte (R00-R99)	Síntomas, signos y hallazgos anormales clínicos y de laboratorio, no clasificados en otra parte (R00-R99)	Enfermedades del sistema digestivo (K00-K93)	Síntomas, signos y hallazgos anormales clínicos y de laboratorio, no clasificados en otra parte (R00-R99)
Enfermedades del sistema circulatorio (I00-I99)	Enfermedades del sistema digestivo (K00-K93)	Enfermedades del sistema digestivo (K00-K93)	Síntomas, signos y hallazgos anormales clínicos y de laboratorio, no clasificados en otra parte (R00-R99)	Enfermedades del sistema digestivo (K00-K93)
Síntomas, signos y hallazgos anormales clínicos y de laboratorio, no clasificados en otra parte (R00-R99)	Enfermedades del sistema circulatorio (I00-I99)	Enfermedades del sistema circulatorio (I00-I99)	Tumores (neoplasias)(C00-D48)	Tumores (neoplasias)(C00-D48)

Fuente: SIMMOW - con información registrada en los sistemas al 20 de julio 2021

<b>PRIMERAS CINCO CAUSAS DE EGRESOS</b>				
<b>LISTA INTERNACIONAL DE MORBILIDAD - PRIMER SEMESTRE DE CADA AÑO</b>				
<b>2017</b>	<b>2018</b>	<b>2019</b>	<b>2020</b>	<b>2021</b>
Insuficiencia renal	Insuficiencia renal	Insuficiencia renal	Insuficiencia renal	Insuficiencia renal
Otras enfermedades hipertensivas	Otras enfermedades hipertensivas	Otras enfermedades hipertensivas	Otras enfermedades hipertensivas	Otras enfermedades hipertensivas
Enfermedades del apéndice	Otros traumatismos de regiones especificadas, de regiones no especificadas y de múltiples regiones del cuerpo	Enfermedades del apéndice	Diabetes Mellitus (E10-E14)	Otros traumatismos de regiones especificadas, de regiones no especificadas y de múltiples regiones del cuerpo
Otros traumatismos de regiones especificadas, de regiones no especificadas y de múltiples regiones del cuerpo	Enfermedades del apéndice	Otros traumatismos de regiones especificadas, de regiones no especificadas y de múltiples regiones del cuerpo	Linfoma no Hodgkin (C82-C85)	Linfoma no Hodgkin (C82-C85)
Leucemia (C91-C95)	Leucemia (C91-C95)	Diabetes Mellitus (E10-E14)	Leucemia (C91-C95)	Diabetes Mellitus (E10-E14)

Fuente: SIMMOW - con información registrada en los sistemas al 20 de julio 2021

<b>PRIMERAS CINCO CAUSAS DE EGRESOS - MORBILIDAD</b>				
<b>CAUSA ESPECIFICA - PRIMER SEMESTRE DE CADA AÑO</b>				
<b>2017</b>	<b>2018</b>	<b>2019</b>	<b>2020</b>	<b>2021</b>
Hipertensión secundaria a otros trastornos renales (I15.1)	Enfermedad renal hipertensiva con insuficiencia renal (I12.0)	Hipertensión secundaria a otros trastornos renales (I15.1)	Enfermedad renal hipertensiva con insuficiencia renal (I12.0)	Hipertensión secundaria a otros trastornos renales (I15.1)
Apendicitis aguda, no especificada (K35.9)	Apendicitis aguda, no especificada (K35.9)	Apendicitis aguda, no especificada (K35.9)	Hipertensión secundaria a otros trastornos renales (I15.1)	Enfermedad renal hipertensiva con insuficiencia renal (I12.0)
Insuficiencia renal crónica, no especificada (N18.9)	Hipertensión secundaria a otros trastornos renales (I15.1)	Linfoma no Hodgkin, no especificado (C85.9)	Tumor maligno de la mama, parte no especificada (C50.9)	Linfoma no Hodgkin, no especificado (C85.9)
Linfoma no Hodgkin, no especificado (C85.9)	Traumatismos múltiples, no especificados (T07)	Traumatismos múltiples, no especificados (T07)	Leucemia linfoblástica aguda (C91.0)	Leucemia linfoblástica aguda (C91.0)
Insuficiencia renal terminal (N18.0)	Linfoma no Hodgkin, no especificado (C85.9)	Tumor maligno de la mama, parte no especificada (C50.9)	Linfoma no Hodgkin, no especificado (C85.9)	Traumatismos múltiples, no especificados (T07)

Fuente: SIMMOW - con información registrada en los sistemas al 20 de julio 2021

<b>PRIMERAS CINCO CAUSAS DE EGRESOS - MORBILIDAD</b>				
<b>CATEGORIA - PRIMER SEMESTRE DE CADA AÑO</b>				
<b>2017</b>	<b>2018</b>	<b>2019</b>	<b>2020</b>	<b>2021</b>
Enfermedades hipertensivas (I10-I15)	Enfermedades hipertensivas (I10-I15)	Insuficiencia Renal (N17-N19)	Insuficiencia Renal (N17-N19)	Insuficiencia Renal (N17-N19)
Insuficiencia Renal (N17-N19)	Insuficiencia Renal (N17-N19)	Enfermedades hipertensivas (I10-I15)	Enfermedades hipertensivas (I10-I15)	Enfermedades hipertensivas (I10-I15)
Tumores [neoplasias] malignos de tejidos linfáticos, de los órganos hematopoyéticos y de tejidos afines (C81-C96)	Tumores [neoplasias] malignos de tejidos linfáticos, de los órganos hematopoyéticos y de tejidos afines (C81-C96)	Tumores [neoplasias] malignos de tejidos linfáticos, de los órganos hematopoyéticos y de tejidos afines (C81-C96)	Tumores [neoplasias] malignos de tejidos linfáticos, de los órganos hematopoyéticos y de tejidos afines (C81-C96)	Tumores [neoplasias] malignos de tejidos linfáticos, de los órganos hematopoyéticos y de tejidos afines (C81-C96)
Enfermedades del apéndice (K35-K38)	Enfermedades del apéndice (K35-K38)	Enfermedades del apéndice (K35-K38)	Diabetes Mellitus (E10-E14)	Tumores malignos de los órganos digestivos (C15-C26)
Diabetes Mellitus (E10-E14)	Trastornos de la vesícula biliar, de las vías biliares y del páncreas (K80-K87)	Tumores malignos de los órganos digestivos (C15-C26)	Tumores malignos de los órganos digestivos (C15-C26)	Diabetes Mellitus (E10-E14)

Fuente: SIMMOW - con información registrada en los sistemas al 20 de julio 2021



<b>PRIMERAS CINCO CAUSAS DE EGRESOS - MORBILIDAD</b>				
<b>CAPÍTULOS - PRIMER SEMESTRE DE CADA AÑO</b>				
<b>2017</b>	<b>2018</b>	<b>2019</b>	<b>2020</b>	<b>2021</b>
Tumores (neoplasias) (C00-D48)	Tumores (neoplasias) (C00-D48)	Tumores (neoplasias) (C00-D48)	Tumores (neoplasias) (C00-D48)	Enfermedades del sistema genitourinario (N00-N99)
Enfermedades del sistema circulatorio (I00-I99)	Enfermedades del sistema circulatorio (I00-I99)	Enfermedades del sistema genitourinario (N00-N99)	Enfermedades del sistema genitourinario (N00-N99)	Tumores (neoplasias) (C00-D48)
Enfermedades del sistema genitourinario (N00-N99)	Enfermedades del sistema genitourinario (N00-N99)	Enfermedades del sistema circulatorio (I00-I99)	Enfermedades del sistema circulatorio (I00-I99)	Enfermedades del sistema circulatorio (I00-I99)
Enfermedades del sistema digestivo (K00-K93)	Enfermedades del sistema digestivo (K00-K93)	Traumatismos, envenenamientos y algunas otras consecuencias de causas externas (S00-T98)	Traumatismos, envenenamientos y algunas otras consecuencias de causas externas (S00-T98)	Traumatismos, envenenamientos y algunas otras consecuencias de causas externas (S00-T98)
Traumatismos, envenenamientos y algunas otras consecuencias de causas externas (S00-T98)	Traumatismos, envenenamientos y algunas otras consecuencias de causas externas (S00-T98)	Enfermedades del sistema digestivo (K00-K93)	Enfermedades del sistema digestivo (K00-K93)	Enfermedades del sistema digestivo (K00-K93)

Fuente: SIMMOW - con información registrada en los sistemas al 20 de julio 2021

<b>PRIMERAS CINCO CAUSAS DE EGRESOS - MORTALIDAD</b>				
<b>CAUSA ESPECIFICA - PRIMER SEMESTRE DE CADA AÑO</b>				
<b>2017</b>	<b>2018</b>	<b>2019</b>	<b>2020</b>	<b>2021</b>
Hipertensión esencial (primaria) (I10)	Traumatismos múltiples, no especificados (T07)	Traumatismos múltiples, no especificados (T07)	Diabetes mellitus no insulino dependiente, con otras complicaciones especificadas (E11.6)	Traumatismos múltiples, no especificados (T07)
Traumatismos múltiples, no especificados (T07)	Hipertensión esencial (primaria) (I10)	Hipertensión esencial (primaria) (I10)	Hipertensión esencial (primaria) (I10)	Enfermedad renal hipertensiva con insuficiencia renal (I12.0)
Traumatismo intracraneal, no especificado (S06.9)	Diabetes mellitus no insulino dependiente, sin mención de complicación (E11.9)	Diabetes mellitus no insulino dependiente, con otras complicaciones especificadas (E11.6)	Traumatismos múltiples, no especificados (T07)	Hipertensión esencial (primaria) (I10)
Diabetes mellitus no insulino dependiente, sin mención de complicación (E11.9)	Traumatismo intracraneal, no especificado (S06.9)	Enfermedad renal hipertensiva con insuficiencia renal (I12.0)	Enfermedad renal hipertensiva con insuficiencia renal (I12.0)	Diabetes mellitus no insulino dependiente, con otras complicaciones especificadas (E11.6)
Enfermedad renal hipertensiva con insuficiencia renal (I12.0)	Enfermedad renal hipertensiva con insuficiencia renal (I12.0)	Insuficiencia renal crónica, no especificada (N18.9)	Diabetes mellitus no insulino dependiente, con complicaciones circulatorias periféricas (E11.5)	Diabetes mellitus no insulino dependiente, con complicaciones circulatorias periféricas (E11.5)

Fuente: SIMMOW - con información registrada en los sistemas al 20 de julio 2021

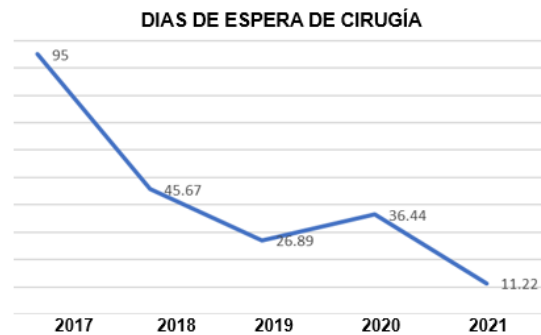
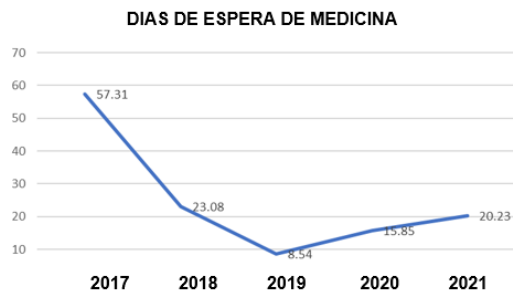
## 2. ANÁLISIS DE LOS TIEMPOS DE ESPERA:

Tiempos de Espera en días para recibir Consulta Externa Especializada de Primera Vez (promedio mes de junio)

Especialidades	2017	2018	2019	2020	2021
Medicina	57.31	23.08	8.54	15.85	20.23
Cirugía	95.00	45.67	26.89	36.44	11.22

Fuente: Estándares de Calidad - SIAP

NOTA: El promedio para el primer semestre del año 2020 corresponde al mes de febrero del mismo año.



Tiempos de espera para recibir atención en la Consulta de Emergencia (promedio mes de junio)

Año	2017	2018	2019	2020	2021
Tiempo en horas y minutos	0:06	0:06	01:44	00:09	00:12

Fuente: Estándares de Calidad

NOTA: El promedio para el primer semestre del año 2020 corresponde al mes de abril del mismo año.



### Tiempos de Espera para Ingreso a Hospitalización (promedio mes de junio)

Año	2017	2018	2019	2020	2021
Tiempo en horas y minutos	19:36	12:34	13:32	01:00	22:00

Fuente: Estándares de Calidad

NOTA: El promedio para el primer semestre del año 2020 corresponde al mes de abril de ese año.

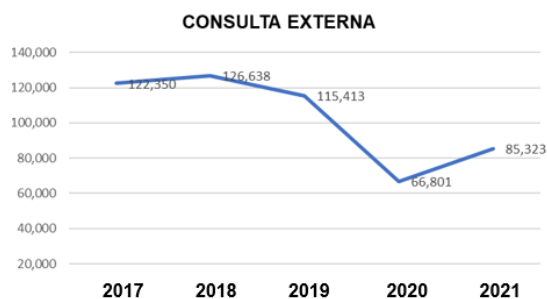


### 3.TENDENCIA DE PRODUCCIÓN

#### Tendencias de la producción de Consulta Externa (de enero a junio)

Año	2017	2018	2019	2020	2021
Total, Consulta	141,150	148,528	136,622	80,662	96,443
Consulta Externa	122,350	126,638	115,413	66,801	85,323

Fuente: SIMMOW - con información registrada en los sistemas al 20 de julio 2021



Tendencias de la producción de Consulta de Emergencia (de enero a junio)

Año	2017	2018	2019	2020	2021
Consulta de Emergencia	18,800	21,890	21,209	13,861	11,120

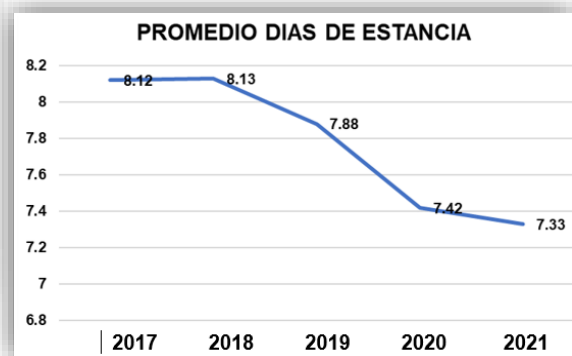
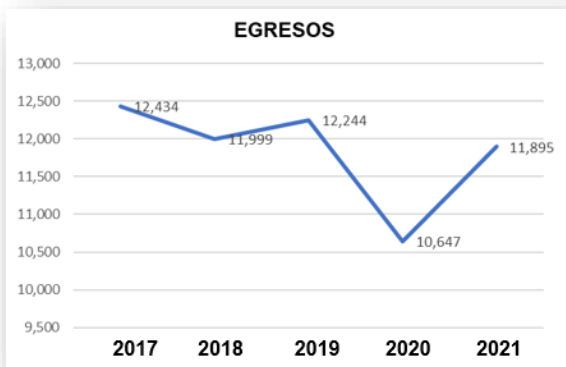
Fuente: SIMMOW - con información registrada en los sistemas al 20 de julio 2021



Tendencias de la producción de Egresos y la Estancia Hospitalaria (de enero a junio)

Año	2017	2018	2019	2020	2021
Egresos	12,434	11,999	12,244	10,647	11,895
Promedio Días de Estancia	8.12	8.13	7.88	7.42	7.33

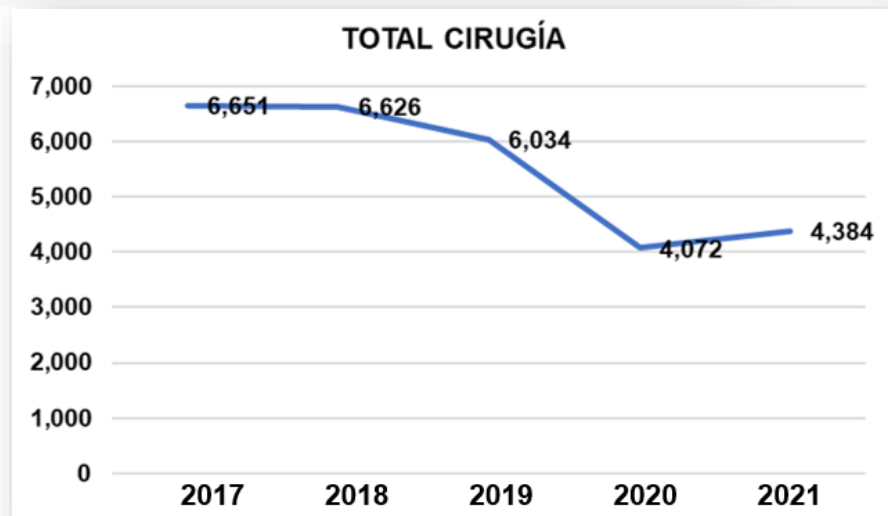
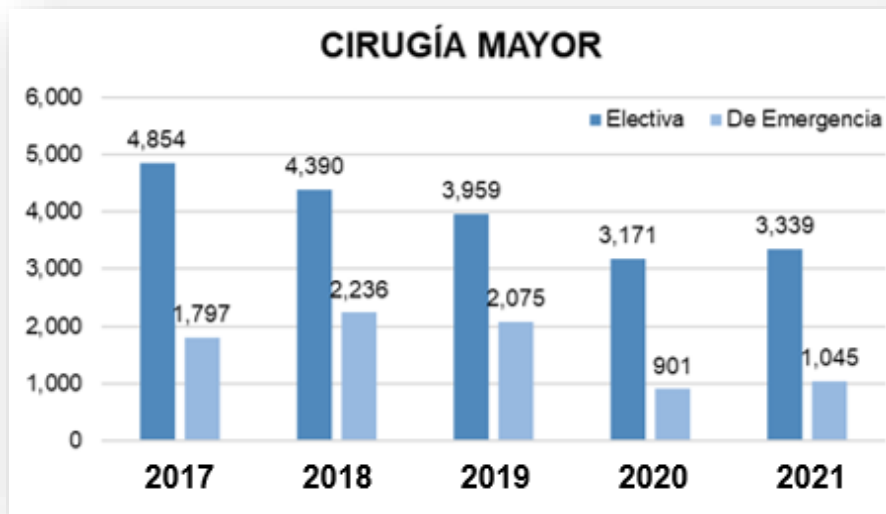
Fuente: SIMMOW - con información registrada en los sistemas al 20 de julio 2021



Tendencias de la producción de Cirugía Mayor (de enero a junio)

Año	2017	2018	2019	2020	2021
Electiva	4,854	4,390	3,959	3,171	3,339
De Emergencia	1,797	2,236	2,075	901	1,045
TOTAL	6,651	6,626	6,034	4,072	4,384

Fuente: SIMMOW – SIAP, con información registrada en los sistemas al 20 de julio 2021



#### **4. METAS Y LOGROS DEL PRIMER SEMESTRE DE 2021<sup>1</sup>**

La presencia del COVID-19, a partir de marzo 2020, propició que la asignación de recursos asistenciales se realizara considerando tres escenarios: Antes, durante y post contingencia.

El antes nos da la pauta a proponer modificaciones en la planificación sin mayores alteraciones, esperando que la capacidad instalada dé la respuesta que busca el usuario.

El durante modificó totalmente la rutina, el abordaje de los casos, el uso de los insumos, la infraestructura, la capacidad instalada, la logística de abastecimiento, la seguridad ocupacional, la forma de comunicación, entre otros. Por el alto índice de contagio y letalidad, hubo necesidad de modificar turnos de trabajo, aplicar estrictas medidas de bioseguridad, practicar el distanciamiento físico entre personas, reducir la cantidad de personal de turno y priorizar la patología a atender, entre otras decisiones.

La situación enfrentada de marzo a diciembre de 2020 desfiguró cualquier proyección y generó incertidumbre para la aplicación de mecanismos en la programación de 2021. Un ejemplo es la reducción de la cantidad de consultorios en funcionamiento; lo cual, de un momento a otro, se convirtió en una debilidad que mermó la capacidad institucional para cumplir la misión.

Por lo que la post contingencia sugirió modificaciones y hubo necesidad de replantear el abordaje de la atención teniendo en cuenta la capacidad real del momento y la incertidumbre generada por la tendencia de la pandemia.

---

<sup>1</sup> Toda la información se obtiene de los sistemas SPME y SIMMOW

## A. CONSULTA MÉDICA Y NO MÉDICA

1. Con relación a la Consulta Médica, se obtiene un cumplimiento del 70.69% respecto a lo programado. Las especialidades básicas llegaron al 51.98% de la programación y las Subespecialidades al 80.57%. La tabla 1 muestra el resumen de la Consulta Externa atendida durante el primer semestre de 2021:

TABLA 1: CONSULTA ESPECIALIZADA			
CONSULTA MÉDICA			
RUBRO	Programado	Realizado	% Cumplimiento
Consulta Externa de las Especialidades Básicas	16,506	8,580	51.98%
Consulta Externa de las Sub especialidades	85,888	69,201	80.57%
Consulta de Emergencias	23,364	11,120	47.59%
<b>Total Médica</b>	<b>125,758</b>	<b>88,901</b>	<b>70.69%</b>
Otra Consulta Externa	14,598	7,542	51.66%
<b>TOTAL GENERAL</b>	<b>140,356</b>	<b>96,443</b>	<b>68.71%</b>

Fuente: SIMMOW - con información registrada en los sistemas al 20 de julio 2021

2. En cuanto a la Consulta Externa de Medicina Interna, se obtuvo el 66.46% respecto a lo programado. Así mismo, para Cirugía General se logró atender el 37.53% de lo programado. La tabla 1A muestra el detalle de la Consulta Externa atendida por las especialidades básicas durante el primer semestre de 2021:

TABLA 1A: CONSULTA EXTERNA DE ESPECIALIDADES BÁSICAS			
ESPECIALIDADES BASICAS	Programado	Realizado	% Cumplimiento
Consulta Externa de Medicina Interna	8,244	5,479	66.46%
Consulta Externa de Cirugía General	8,262	3,101	37.53%
<b>Total</b>	<b>16,506</b>	<b>8,580</b>	<b>51.98%</b>

Fuente: SIMMOW - con información registrada en los sistemas al 20 de julio 2021

3. Las sub especialidades de Medicina atendieron el 93.49% de las consultas médicas programadas y las sub especialidades de Cirugía el 66.75%. La tabla 1B muestra el resumen de la Consulta de Sub especialidad atendida durante el primer semestre de 2021:

<b>TABLA 1B: CONSULTAS DE SUB ESPECIALIDAD</b>			
<b>SUB ESPECIALIDADES</b>	<b>Programado</b>	<b>Realizado</b>	<b>% Cumplimiento</b>
Sub especialidades de Medicina	44,386	41,498	93.49%
Sub especialidades de Cirugía	41,502	27,703	66.75%
<b>Total</b>	<b>85,888</b>	<b>69,201</b>	<b>80.57%</b>

Fuente: SIMMDW - con información registrada en los sistemas al 20 de julio 2021

4. Por parte de las **Sub especialidades de Medicina**, de las 44,386 consultas programadas, se atendieron 41,498. La tabla **1C** muestra el detalle de la Consulta Externa de las sub especialidades de Medicina, atendida durante el **primer semestre de 2021**:

<b>TABLA 1C: CONSULTA EXTERNA DE LAS SUB ESPECIALIDADES DE MEDICINA</b>			
<b>SUB ESPECIALIDADES DE MEDICINA INTERNA</b>	<b>Programado</b>	<b>Realizado</b>	<b>% Cumplimiento</b>
Alergología / Inmunología	0	0	0.00%
Cardiología	7,710	6,061	78.61%
Dermatología	1,794	1,117	62.26%
Endocrinología	2,418	6,433	266.05%
Gastroenterología	1,794	3,109	173.30%
Hematología	5,446	4,154	76.28%
Infectología	5,022	2,548	50.74%
Medicina física	360	691	191.94%
Medicina Nuclear	1,704	412	24.18%
Nefrología	4,662	4,360	93.52%
Neumología	3,588	1,947	54.26%
Neurología	3,498	4,126	117.95%
Nutriología	0	0	---
Oncología	2,868	2,888	100.70%
Patología	654	400	61.16%
Reumatología	2,868	3,252	113.39%
<b>Total</b>	<b>44,386</b>	<b>41,498</b>	<b>93.49%</b>

**Nota: Alergología no presenta producción debido a que no se cuenta con especialista.**

Fuente: SIMMDW - con información registrada en los sistemas al 20 de julio 2021



5. En cuanto a las **Sub especialidades de Cirugía**, se atendió 66.75% de las 41,502 consultas programadas. La tabla **1D** muestra el detalle de la Consulta de las sub especialidades de Cirugía, atendida durante el **primer semestre de 2021**:

<b>TABLA 1D: CONSULTA EXTERNA DE LAS SUB ESPECIALIDADES DE CIRUGÍA</b>			
<b>SUB ESPECIALIDADES DE CIRUGÍA</b>	<b>Programado</b>	<b>Realizado</b>	<b>% Cumplimiento</b>
Anestesiología / Algología	3,588	1,154	32.16%
Cardiovascular	2,508	840	33.49%
Cirugía Plástica	3,048	780	25.59%
Maxilofacial	2,868	6	0.21%
Neurocirugía	4,662	3,249	69.69%
Oftalmología	5,376	10,319	191.95%
Cirugía Oncológica	1794	814	45.37%
Ortopedia	6,900	2,488	36.06%
Otorrinolaringología	4,212	3,334	79.15%
Proctología	2,958	1,742	58.89%
Urología	3,588	2,977	82.97%
<b>Total</b>	<b>41,502</b>	<b>27,703</b>	<b>66.75%</b>

Fuente: SIMMOW - con información registrada en los sistemas al 20 de julio 2021

6. Con respecto a las consultas de Emergencia, se realizaron el 47.59% de las **23,364** programadas. La tabla **1E** muestra el detalle de las Consultas por Emergencias, atendida durante el **primer semestre de 2021**:

<b>TABLA 1E: CONSULTA MEDICA DE EMERGENCIA</b>			
<b>Consultas de Emergencia</b>	<b>Programado</b>	<b>Realizado</b>	<b>% Cumplimiento</b>
De Medicina Interna	5,172	4,089	79.06%
De Cirugía	10,992	6,272	57.06%
Otras Atenciones	7,200	759	10.54%
<b>Total</b>	<b>23,364</b>	<b>11,120</b>	<b>47.59%</b>

Fuente: SIMMOW - con información registrada en los sistemas al 20 de julio 2021

7. De las otras consultas, se realizaron 7,542 de las 14,598 programadas para el primer semestre, que corresponden al 51.66%. La tabla 1F muestra el detalle de las otras Consultas atendidas durante el **primer semestre de 2021**:

<b>TABLA 1F: OTRA CONSULTA ATENDIDA</b>			
<b>AREA</b>	<b>Programado</b>	<b>Realizado</b>	<b>% Cumplimiento</b>
Bienestar Magisterial	6,504	4,672	71.83%
Clínica de Cesación de Consumo de tabaco	300	483	161.00%
Nutrición	1,350	640	47.41%
Psicología	1,170	667	57.01%
Selección	2154	0	0.00%
Odontología	3018	1056	34.99%
Cirugía Oral	102	24	23.53%
<b>TOTAL</b>	<b>14,598</b>	<b>7,542</b>	<b>51.66%</b>
Fuente: SIMMOW - con información registrada en los sistemas al 20 de julio 2021			

## B. EGRESOS HOSPITALARIOS

Periodo del 01/01/2021 al 30/06/2021  
 Todo el País  
 Urbano y Rural /

SIMMOW  
 20 de julio de 2021

Servicio	Días de Estancia	Total Egresos	Promedio Días Estancia	Total Vivos	Total Muertos	Muertos Antes de 48 hrs.	Muertos Después de 48 hrs.	Muertos Maternos	Muertos LIC
HEMATOLOGIA	7,227	1,327	5.45	1,268	59	3	56	0	1
MEDICINA EMERGENCIA	5,936	2,081	2.85	1,863	218	186	32	0	8
ENDOCRINOLOGIA	4,629	605	7.65	589	16	3	13	0	0
NEFROLOGIA	4,616	974	4.74	939	35	15	20	0	0
MEDICINA 4	4,425	534	8.29	466	68	18	50	0	2
MEDICINA 3	4,052	456	8.89	366	90	26	64	0	2
MEDICINA 1	4,027	513	7.85	412	101	31	70	0	1
MEDICINA 6	3,748	196	19.12	88	108	8	100	3	9
MEDICINA 2	3,384	390	8.68	362	28	6	22	0	1
NEUROCIROLOGIA 2	3,287	188	17.48	157	31	1	30	0	13
ORTOPEDIA 2	2,958	141	20.98	135	6	2	4	0	4
CIRUGIA PLASTICA 2	2,941	164	17.93	160	4	0	4	0	1
INFECTOLOGIA	2,508	224	11.20	198	26	4	22	0	0
HOSP BIENESTAR MAGISTERIAL	2,495	763	3.27	749	14	7	7	0	0
CIRUGIA CARDIOVASCULAR	2,374	275	8.63	261	14	0	14	0	3
CIRUGIA EMERGENCIA	2,190	478	4.58	220	258	164	94	0	121
CIRUGIA 1	2,088	190	10.99	181	9	0	9	0	1
ORTOPEDIA 1	2,050	125	16.40	115	10	1	9	0	8
CIRUGIA 4	1,898	215	8.83	200	15	0	15	0	0
CIRUGIA PLASTICA 1	1,887	130	14.52	126	4	1	3	0	0
CIRUGIA 10	1,840	70	26.29	22	48	3	45	0	17
CIRUGIA 5	1,746	177	9.86	159	18	0	18	0	1
NEUROLOGIA	1,729	187	9.25	179	8	0	8	0	0
PROCTOLOGIA	1,704	169	10.08	166	3	0	3	0	0
NEUROCIROLOGIA 1	1,693	102	16.60	85	17	0	17	0	3
UROLOGIA	1,667	263	6.34	241	22	5	17	0	4
CARDIOLOGIA	1,618	160	10.11	149	11	4	7	0	0
CIRUGIA 2	1,249	135	9.25	129	6	0	6	0	0
CIRUGIA 3	1,111	174	6.39	163	11	0	11	0	0
CIRUGIA 6	1,087	90	12.08	82	8	1	7	0	3
OFTALMOLOGIA	914	116	7.88	115	1	0	1	0	0
CIRUGIA ONCOLOGICA	834	67	12.45	65	2	0	2	0	0
MEDICINA 5	648	88	7.36	34	54	14	40	0	0
ONCOLOGIA	310	38	8.16	30	8	2	6	0	0
OTORRINOLARING.	182	41	4.44	40	1	0	1	0	0
ENDOCRINOLOGIA 2	107	47	2.28	47	0	0	0	0	0
Total	87,159	11,893	7.33	10,561	1,332	505	827	3	203

8. En cuanto a la producción de Egresos, el logro fue del 99.47% de los programados. Para las especialidades básicas fue del 70.79% y para las subespecialidades fue del 87.34%. El promedio de días de estancia, general, es de 7.33 días. La tabla 2 contiene el resumen de cantidad de Egresos atendidos durante el **primer semestre de 2021**:

<b>TABLA 2: EGRESOS ATENDIDOS</b>					
<b>RUBRO</b>	Programado	Realizado	% Cumplimiento	Días de Estancia	DCO
Especialidades Básicas	4,560	3,228	70.79%	9.70	31,303
Sub especialidades	6,120	5,345	87.34%	8.46	45,242
Otros egresos	1278	3322	259.94%	3.20	10621
<b>Total</b>	<b>11,958</b>	<b>11,895</b>	<b>99.47%</b>	<b>7.33</b>	<b>87,166</b>
Fuente: SIMMOW - con información registrada en los sistemas al 20 de julio 2021					

9. En Medicina Interna, se obtuvo un logro del 107.35% sobre los egresos programados. Así mismo, para Cirugía General se logró atender el 41.51% de lo programado. El promedio de días de estancia general para las especialidades básicas, es de 9.70 días. La tabla **2A** muestra el **detalle de los egresos atendidos por las especialidades básicas durante el primer semestre de 2021**:

<b>TABLA 2A: EGRESOS DE LAS ESPECIALIDADES BÁSICAS</b>					
<b>Especialidad</b>	Programado	Realizado	% Cumplimiento	Días de Estancia	DCO
Cirugía General	2,532	1,051	41.51%	10.48	11,019
Medicina Interna	2,028	2,177	107.35%	9.32	20,284
<b>Total</b>	<b>4,560</b>	<b>3,228</b>	<b>70.79%</b>	<b>9.70</b>	<b>31,303</b>
Fuente: SIMMOW - con información registrada en los sistemas al 20 de julio 2021					

10. En las subespecialidades de Medicina, se atendieron 100.48% de los egresos programados, mientras que las subespecialidades de Cirugía atendieron el 69.23% de lo programado. El promedio de días de estancia de las subespecialidades en general, es de 8.46 días. La tabla **2B** muestra el **resumen de**

**los Egresos de subespecialidad atendidos durante el primer semestre de 2021:**

<b>TABLA 2B: EGRESOS ATENDIDOS POR LAS SUB ESPECIALIDADES</b>					
<b>Sub especialidades</b>	<b>Programado</b>	<b>Realizado</b>	<b>% Cumplimiento</b>	<b>Días de Estancia</b>	<b>DCO</b>
De Medicina	3,546	3,563	100.48%	6.38	22,746
De Cirugía	2,574	1,782	69.23%	12.62	22,496
<b>Total</b>	<b>6,120</b>	<b>5,345</b>	<b>87.34%</b>	<b>8.46</b>	<b>45,242</b>

Fuente: SIMMOW - con información registrada en los sistemas al 20 de julio 2021

11. En relación a las **sub especialidades de Medicina**, se atendieron el 100.48% de los 3,546 programados para el primer semestre de 2021; de los cuales, 1,327 (37.24%) fueron atendidos por la especialidad de hematología y 975 (27.37%) por Nefrología. La estancia promedio de las subespecialidades de medicina fue de 6.38 días. La tabla **2C** muestra el detalle de Egresos de las sub especialidades de Medicina, atendidos durante el **primer semestre** de 2021:

<b>TABLA 2C: DETALLE DE EGRESOS ATENDIDOS POR LAS SUB ESPECIALIDADES DE MEDICINA</b>					
<b>Sub especialidades de Medicina Interna</b>	<b>Programado</b>	<b>Realizado</b>	<b>% Cumplim.</b>	<b>Días de Estancia</b>	<b>DCO</b>
Cardiología	342	160	46.78%	10.11	1618
Endocrinología	516	652	126.36%	7.26	4736
Hematología	1,116	1,327	118.91%	5.45	7227
Infectología	294	224	76.19%	11.20	2508
Nefrología	930	975	104.84%	4.74	4618
Neurología	168	187	111.31%	9.25	1729
Oncología	180	38	21.11%	8.16	310
<b>Total</b>	<b>3,546</b>	<b>3,563</b>	<b>100.48%</b>	<b>6.38</b>	<b>22,746</b>

Fuente: SIMMOW - con información registrada en los sistemas al 20 de julio 2021

12. En cuanto a las **sub especialidades de Cirugía**, se atendió el 69.23% de los egresos programados. La estancia promedio de las subespecialidades de cirugía fue de 12.62 días. La tabla **2D** muestra el detalle de Egresos de las sub especialidades de Cirugía, atendidos durante el **primer semestre** de 2021:

<b>TABLA 2D: DETALLE DE EGRESOS ATENDIDOS POR LAS SUB ESPECIALIDADES DE CIRUGÍA</b>					
---	--	--	--	--	--

Sub especialidades de Cirugía	Programado	Realizado	% Cumplim.	Días de Estancia	DCO
Cirugía Oncológica	132	67	50.76%	12.45	834
Cirugía Plástica	288	294	102.08%	16.42	4,828
Neurocirugía	282	291	103.19%	17.13	4,985
Oftalmología	324	116	35.80%	7.88	914
Ortopedia / Traumatología	396	266	67.17%	18.83	5,008
Otorrinolaringología	294	41	13.95%	4.44	182
Urología	414	263	63.53%	6.34	1,667
Coloproctología	174	169	97.13%	10.08	1,704
Cirugía Cardiovascular	270	275	101.85%	8.63	2,374
<b>Total</b>	<b>2,574</b>	<b>1,782</b>	<b>69.23%</b>	<b>12.62</b>	<b>22,496</b>

Fuente: SIMMOW - con información registrada en los sistemas al 20 de julio 2021

13. En cuanto a otros Egresos, se atendieron 2044 más de la cantidad programada. La tabla 2E muestra el detalle de Egresos de Bienestar Magisterial y Emergencia, atendidos durante el **primer semestre** de 2021:

TABLA 2E: DETALLE DE OTROS EGRESOS ATENDIDOS					
Otros Egresos	Programado	Realizado	% Cumplimiento	Días de Estancia	DCO
Bienestar Magisterial	810	763	94.20%	3.27	2,495
Emergencia	468	2559	546.79%	3.18	8,126
<b>Total</b>	<b>1278</b>	<b>3322</b>	<b>259.94%</b>	<b>3.20</b>	<b>10,621</b>

Fuente: SIMMOW - con información registrada en los sistemas al 20 de julio 2021

### C. CIRUGÍA MAYOR Y MENOR

14. Se realizó el 51.35% de las Cirugía Mayores programadas. La tabla 3 contiene el detalle de lo realizado durante el **primer semestre de 2021**:

TABLA 3: CIRUGÍA REALIZADA.			
RUBRO	Programado	Realizado	% Cumplimiento
Electivas para Hospitalización	4086	2567	62.82%
Electivas Ambulatorias	1170	772	65.98%
De Emergencia para Hospitalización	3234	1044	32.28%
De Emergencia Ambulatoria	48	1	2.08%
<b>TOTAL, CIRUGÍA MAYOR</b>	<b>8538</b>	<b>4384</b>	<b>51.35%</b>
Cirugía Menor	4200	5064	120.57%
<b>CIRUGIA MAYOR Y MENOR</b>	<b>12738</b>	<b>9448</b>	<b>74.17%</b>

Fuente: SIMMOW - SIAP, con información registrada en los sistemas al 20 de julio 2021

15. En cuanto a indicadores, **la Cirugía Electiva sobrepasó un 16.16% al estándar sugerido por el MINSAL**. En cuanto a la Cirugía Electiva Ambulatoria, se alcanzó el 23.12%, siendo la meta anual de 25%. La tabla 3A contiene el detalle de lo realizado durante el **primer semestre de 2021**:

<b>TABLA 3A: DETALLE DE RESULTADOS OBTENIDOS SEGÚN EL PADH DE 2019</b>			
<b>INDICADOR</b>	<b>FÓRMULA DE CALCULO</b>	<b>Resultado</b>	<b>Estándar MINSAL / Meta Anual</b>
Porcentaje de Cirugía Mayor realizada	Total, de cirugías mayores realizadas / Total de Cirugías realizadas (mayores + menores) X 100	46.40%	60%
Porcentaje de Cirugía Mayor Electiva Realizada	No. de cirugías mayores electivas / Total de cirugías mayores realizadas X 100	76.16%	60%
Porcentaje de Cirugía Mayor de Emergencia	No. de cirugías mayores de emergencia / Total de cirugías mayores realizadas X 100	23.84%	No definido
Porcentaje de Cirugía Mayor Ambulatoria Electiva	No. de cirugías mayores electivas ambulatorias realizadas / Total de cirugías mayores electivas	23.12%	Meta: 25.00%
Fuente: SIMMOW - SIAP, con información registrada en los sistemas al 20 de julio 2021			

### **SUSPENSIONES REGISTRADAS**

(Fuente SIAP)

DEL TOTAL DE CIRUGIAS PROGRAMADAS  
PARA EL PERIODO DEL 2021-01-01 AL 2021-06-30 SE SUSPENDIO EL **28.98%**

### **CAUSAS DE SUSPENSION**

<b>Tipo causa</b>	<b>Cantidad</b>	<b>Porcentaje</b>
Causas Administrativas	690	17.54 %
Causas atribuibles al paciente	450	11.44 %

**NOTA:** Toda la información se obtiene de los sistemas SPME, SIMMOW y SIAP