

Hospital Nacional Rosales
BALANCE DE COMPROBACION
Del 1 de Enero al 30 de Junio del 2022
(EN DOLARES)

07/07/2022

Pag. 1 de 5

Institucional

CODIGO	CONCEPTO	SALDO ANTERIOR	DEBE	HABER	SALDO ACUMULADO
2	Recursos	24,187,894.73	86,630,518.76	90,871,657.42	19,946,756.07
21	Fondos	566,692.25	76,520,496.15	72,129,689.73	4,957,498.67
211	Disponibilidades	561,692.25	46,350,853.00	46,213,716.79	698,828.46
21109	Bancos Comerciales M/D	305,299.56	46,309,489.31	46,197,508.06	417,280.81
21151	Fondos Depósitos en Tesoro Público	256,392.69	41,363.69	16,208.73	281,547.65
212	Anticipos de Fondos	5,000.00	286,027.16	271,027.16	20,000.00
21201	Anticipos a Empleados	5,000.00	286,027.16	271,027.16	20,000.00
213	Deudores Monetarios	0.00	29,787,730.47	25,644,945.78	4,142,784.69
21314	D.M. x Venta de Bienes y Servicios	0.00	1,104,813.45	1,104,813.45	0.00
21315	D.M. x Ingresos Financieros y Otros	0.00	16,179.60	15,279.60	900.00
21316	D.M. x Transferencias Corrientes Recibidas	0.00	23,648,205.17	19,812,668.15	3,835,537.02
21322	D.M. x Transferencias de Capital Recibidas	0.00	0.00	0.00	0.00
21389	D.M. x Operaciones de Ejercicios Anteriores	0.00	5,018,532.25	4,712,184.58	306,347.67
214	Deudores Financieros - Largo Plazo	0.00	95,885.52	0.00	95,885.52
21402	Deudores por Préstamos de Existencias Institucionales	0.00	95,885.52	0.00	95,885.52
22	Inversiones Financieras	5,265,252.50	20,719.96	5,118,344.93	167,627.53
225	Deudores Financieros	5,264,921.34	0.00	5,107,764.15	157,157.19
22535	Deudores por Prestamos de Existencias Institucionales	87,485.52	0.00	87,485.52	0.00
22551	Deudores Monetarios por Percibir	5,177,435.82	0.00	5,020,278.63	157,157.19
226	Inversiones Intangibles	331.16	0.00	331.16	0.00
22605	Seguros Pagados por Anticipado	331.16	0.00	331.16	0.00
227	Bienes y Servicios Pagados por Anticipado	0.00	20,719.96	10,249.62	10,470.34
22705	Seguros Pagados por Anticipado	0.00	20,719.96	0.00	20,719.96
22799	Amortizaciones Acumuladas	0.00	0.00	10,249.62	10,249.62
23	Inversiones en Existencias	14,461,495.90	10,020,715.78	13,623,622.76	10,858,588.92
231	Existencias Institucionales	14,461,495.90	10,020,715.78	13,623,622.76	10,858,588.92
23101	Productos Alimenticios Agropecuarios y Forestales	1,381.15	41,063.50	39,710.69	2,733.96
23103	Productos Textiles y Vestuarios	88,155.18	73,485.05	98,377.66	63,262.57
23105	Materiales de Oficina, Productos de Papel e Impresos	70,787.20	37,030.33	47,243.25	60,574.28
23107	Productos de Cuero y Caucho	4,960.85	1,647.86	3,597.53	3,011.18
23109	Productos Químicos, Combustibles y Lubricantes	11,728,866.76	6,811,002.54	10,400,810.46	8,139,058.84
23111	Minerales y Productos Derivados	29,274.24	13,251.46	11,908.89	30,616.81
23113	Materiales de Uso o Consumo	2,148,648.32	2,559,586.83	2,742,494.59	1,965,740.56
23115	Bienes de Uso y Consumo Diversos	143,703.14	239,539.40	181,452.92	201,789.62
23117	Maquinaria, Equipo y Mobiliario Diverso	245,719.06	244,108.81	98,026.77	391,801.10
24	Inversiones en Bienes de Uso	3,894,454.08	68,586.87	0.00	3,963,040.95
241	Bienes Depreciables	3,894,454.08	68,586.87	0.00	3,963,040.95
24101	Bienes Inmuebles	847,641.13	0.00	0.00	847,641.13
24115	Equipos Médicos y de Laboratorios	16,054,452.48	61,140.46	0.00	16,115,592.94
24117	Equipo de Transporte, Tracción y Elevación	297,363.09	0.00	0.00	297,363.09

Hospital Nacional Rosales
BALANCE DE COMPROBACION
Del 1 de Enero al 30 de Junio del 2022
(EN DOLARES)

07/07/2022

Pag. 2 de 5

Institucional

CODIGO	CONCEPTO	SALDO ANTERIOR	DEBE	HABER	SALDO ACUMULADO
24119	Maquinaria, Equipo y Mobiliario Diverso	4,057,709.79	7,446.41	0.00	4,065,156.20
24199	Depreciación Acumulada	17,362,712.41	0.00	0.00	17,362,712.41
Sub Total Título		24,187,894.73	86,630,518.76	90,871,657.42	19,946,756.07

Hospital Nacional Rosales
BALANCE DE COMPROBACION
Del 1 de Enero al 30 de Junio del 2022
(EN DOLARES)

07/07/2022

Pag. 3 de 5

Institucional

CODIGO	CONCEPTO	SALDO ANTERIOR	DEBE	HABER	SALDO ACUMULADO
4	Obligaciones con Terceros	6,025,034.03	31,115,688.79	30,234,623.67	5,143,968.91
41	Deuda Corriente	311,981.09	25,646,142.03	29,865,708.99	4,531,548.05
412	Depósitos de Terceros	311,981.09	165,882.93	153,389.17	299,487.33
41201	Depósitos Ajenos	256,392.69	16,208.73	41,363.69	281,547.65
41251	Depósitos Retenciones Fiscales	2,038.01	55,030.64	63,911.26	10,918.63
41254	Anticipo de Impuesto Retenido IVA	53,550.39	94,643.56	48,114.22	7,021.05
413	Acreeedores Monetarios	0.00	25,480,259.10	29,712,319.82	4,232,060.72
41351	A. M. x Remuneraciones	0.00	18,090,434.46	18,896,477.23	806,042.77
41354	A.M. x Adquisiciones de Bienes y Servicios	0.00	2,252,137.67	5,300,220.63	3,048,082.96
41355	A.M. x Gastos Financieros y Otros	0.00	278,065.32	293,773.32	15,708.00
41361	A.M. x Inversiones en Activos Fijos	0.00	1,862.78	56,928.70	55,065.92
41389	A.M. x Operaciones de Ejercicios Anteriores	0.00	4,857,758.87	5,164,919.94	307,161.07
42	Financiamiento de Terceros	5,713,052.94	5,469,546.76	368,914.68	612,420.86
424	Acreeedores Financieros	5,713,052.94	5,449,314.08	0.00	263,738.86
42450	Provisiones por Acreeedores Monetarios	749,762.09	628,032.85	0.00	121,729.24
42451	Acreeedores Monetarios por Pagar	4,680,703.31	4,538,693.69	0.00	142,009.62
42455	Obligaciones por Préstamos de Existencias Institucionales	282,587.54	282,587.54	0.00	0.00
427	Acreeedores Financieros - Largo Plazo	0.00	20,232.68	368,914.68	348,682.00
42755	Obligaciones por Préstamos de Existencias Institucionales	0.00	20,232.68	368,914.68	348,682.00
Sub Total Título		6,025,034.03	31,115,688.79	30,234,623.67	5,143,968.91

Hospital Nacional Rosales
BALANCE DE COMPROBACION
Del 1 de Enero al 30 de Junio del 2022
(EN DOLARES)

07/07/2022

Pag. 4 de 5

Institucional

CODIGO	CONCEPTO	SALDO ANTERIOR	DEBE	HABER	SALDO ACUMULADO
8	Obligaciones Propias	18,162,860.70	38,837,792.99	35,477,719.45	14,802,787.16
81	Patrimonio Estatal	18,162,860.70	4,037,752.17	4,037,752.17	18,162,860.70
811	Patrimonio	18,171,277.62	4,037,752.17	4,037,752.17	18,171,277.62
81103	Patrimonio Instituciones Descentralizadas	2,496,231.70	0.00	0.00	2,496,231.70
81107	Donaciones y Legados Bienes Corporales	10,689,585.39	0.00	0.00	10,689,585.39
81109	Resultado Ejercicios Anteriores	965,333.96	8,812.80	4,028,939.37	4,985,460.53
81111	Resultado Ejercicio Corriente	4,020,126.57	4,028,939.37	8,812.80	0.00
819	Detrimiento Patrimonial	8,416.92	0.00	0.00	8,416.92
81907	Detrimentos de Inversiones en Bienes de Uso	8,416.92	0.00	0.00	8,416.92
83	Gastos de Gestión	0.00	34,800,040.82	480.00	34,799,560.82
833	Gastos en Personal	0.00	18,896,477.23	0.00	18,896,477.23
83301	Remuneraciones Personal Permanente	0.00	14,357,553.13	0.00	14,357,553.13
83303	Remuneraciones Personal Eventual	0.00	2,416,142.13	0.00	2,416,142.13
83307	Contrib. Patronales a Inst. de Seguridad Social Pública	0.00	814,774.17	0.00	814,774.17
83309	Contrib. Patronales a Inst de Seguridad Social Privadas	0.00	1,075,817.59	0.00	1,075,817.59
83313	Indemnizaciones	0.00	232,190.21	0.00	232,190.21
834	Gastos en Bienes de Consumo y Servicios	0.00	14,629,370.77	0.00	14,629,370.77
83401	Productos Alimenticios, Agropecuarios y Forestales	0.00	175,570.31	0.00	175,570.31
83403	Productos Textiles y Vestuarios	0.00	98,533.32	0.00	98,533.32
83405	Materiales de Oficina, Productos de Papel e Impresos	0.00	47,740.38	0.00	47,740.38
83407	Productos de Cuero y Caucho	0.00	3,845.97	0.00	3,845.97
83409	Productos Químicos, Combustibles y Lubricantes	0.00	9,637,457.13	0.00	9,637,457.13
83411	Minerales y Productos Derivados	0.00	13,735.49	0.00	13,735.49
83413	Materiales de Uso o Consumo	0.00	2,751,195.88	0.00	2,751,195.88
83415	Bienes de Uso y Consumo Diverso	0.00	187,356.82	0.00	187,356.82
83417	Servicios Básicos	0.00	524,947.31	0.00	524,947.31
83419	Mantenimiento y Reparación	0.00	90,506.11	0.00	90,506.11
83421	Servicios Comerciales	0.00	232,117.56	0.00	232,117.56
83423	Otros Servicios y Arrendamientos Diversos	0.00	64,276.59	0.00	64,276.59
83425	Arrendamientos y Derechos	0.00	146,680.60	0.00	146,680.60
83427	Pasajes y Viáticos	0.00	67,296.78	0.00	67,296.78
83429	Servicios Técnicos y Profesionales	0.00	588,110.52	0.00	588,110.52
835	Gastos en Bienes Capitalizables	0.00	21,707.40	0.00	21,707.40
83503	Equipos Médicos y de Laboratorios	0.00	1,459.60	0.00	1,459.60
83507	Maquinaria, Equipo y Mobiliario Diverso	0.00	20,247.80	0.00	20,247.80
836	Gastos Financieros y Otros	0.00	283,634.14	0.00	283,634.14
83601	Primas y Gastos por Seguros y Comisiones Bancarias	0.00	10,249.62	0.00	10,249.62
83603	Impuestos, Tasas y Derechos	0.00	273,384.52	0.00	273,384.52
837	Gastos en Transferencias Otorgadas	0.00	966,244.04	480.00	965,764.04
83799	Transferencias entre Dependencias Institucionales	0.00	966,244.04	480.00	965,764.04

Hospital Nacional Rosales
BALANCE DE COMPROBACION
Del 1 de Enero al 30 de Junio del 2022
(EN DOLARES)

07/07/2022

Pag. 5 de 5

Institucional

CODIGO	CONCEPTO	SALDO ANTERIOR	DEBE	HABER	SALDO ACUMULADO
839	Gastos de Actualizaciones y Ajustes	0.00	2,607.24	0.00	2,607.24
83955	Ajustes de Ejercicios Anteriores	0.00	2,607.24	0.00	2,607.24
85	Ingresos de Gestión	0.00	0.00	31,439,487.28	31,439,487.28
855	Ingresos Financieros y Otros	0.00	0.00	14,713.52	14,713.52
85509	Arrendamiento de Bienes	0.00	0.00	14,713.52	14,713.52
856	Ingresos por Transferencias Corrientes Recibidas	0.00	0.00	30,313,827.88	30,313,827.88
85605	Transferencias Corrientes del Sector Público	0.00	0.00	23,648,205.17	23,648,205.17
85607	Transferencias Corrientes del Sector Privado	0.00	0.00	24,311.61	24,311.61
85699	Transferencias entre Dependencias Institucionales	0.00	0.00	6,641,311.10	6,641,311.10
857	Ingresos por Transferencias de Capital Recibidas	0.00	0.00	0.00	0.00
85703	Transferencias de Capital del Sector Público	0.00	0.00	0.00	0.00
858	Ingresos por Ventas de Bienes y Servicios	0.00	0.00	1,104,813.45	1,104,813.45
85805	Venta de Bienes	0.00	0.00	10.00	10.00
85807	Venta de Servicios Públicos	0.00	0.00	1,098,440.78	1,098,440.78
85809	Venta de Desechos y Residuos	0.00	0.00	6,362.67	6,362.67
859	Ingresos por Actualizaciones y Ajustes	0.00	0.00	6,132.43	6,132.43
85909	Ingresos Diversos	0.00	0.00	1,466.08	1,466.08
85951	Corrección de Recursos	0.00	0.00	1,386.00	1,386.00
85955	Ajustes de Ejercicios Anteriores	0.00	0.00	3,280.35	3,280.35
Sub Total Título		18,162,860.70	38,837,792.99	35,477,719.45	14,802,787.16
Total		0.00	156,584,000.54	156,584,000.54	0.00



Licda. Jeannette Castro Monterrosas
Jefa Dpto. Financiero Contable



Licda. Claudia Ivett Zepeda Figueroa
Contador Institucional

Hospital Nacional Rosales
ESTADO DE FLUJOS DE EFECTIVO
 Del 1 de Enero al 30 de Junio del 2022
 (EN DOLARES)

Institucional

ESTRUCTURA	CORRIENTE	ANTERIOR
DISPONIBILIDADES INICIALES	561,692.25	0.00
DISPONIBILIDADES INICIALES	561,692.25	0.00
RESULTADO OPERACIONAL NETO	164,686.68	0.00
FUENTES DE ACTIVIDADES OPERACIONALES	25,644,945.78	0.00
USOS DE ACTIVIDADES OPERACIONALES	25,480,259.10	0.00
RESULTADO NO OPERACIONAL NETO	(27,550.47)	0.00
FUENTES DE ACTIVIDADES NO OPERACIONALES	424,127.58	0.00
USOS DE ACTIVIDADES NO OPERACIONALES	451,678.05	0.00
DISPONIBILIDAD FINAL	698,828.46	0.00

F. _____

JEFE UFI

Licda. Jeannette Castro Monterrosa
 Jefe Dpto. Financiero Contable



F. _____

CONTADOR

Licda. Claudia Ivett Zepeda Figuerola
 Contador Institucional



FLUJOS DE EFECTIVO-COMPOSICION-
Del 1 de Enero al 30 de Junio del 2022
(EN DOLARES)

Institucional

FUENTES	CORRIENTE	ANTERIOR	USOS	CORRIENTE	ANTERIOR
ACTIVIDADES OPERACIONALES	25,644,945.78	0.00	ACTIVIDADES OPERACIONALES	25,480,259.10	0.00
D.M. x Venta de Bienes y Servicios	1,104,813.45	0.00	A. M. x Remuneraciones	18,090,434.46	0.00
D.M. x Ingresos Financieros y Otros	15,279.60	0.00	A.M. x Adquisiciones de Bienes y Servicios	2,252,137.67	0.00
D.M. x Transferencias Corrientes Recibidas	19,812,668.15	0.00	A.M. x Gastos Financieros y Otros	278,065.32	0.00
D.M. x Operaciones de Ejercicios Anteriores	4,712,184.58	0.00	A.M. x Inversiones en Activos Fijos	1,862.78	0.00
			A.M. x Operaciones de Ejercicios Anteriores	4,857,758.87	0.00
ACTIVIDADES NO OPERACIONALES	424,127.58	0.00	ACTIVIDADES NO OPERACIONALES	451,678.05	0.00
Anticipos a Empleados	271,027.16	0.00	Anticipos a Empleados	286,027.16	0.00
Depósitos Ajenos	41,363.69	0.00	Depósitos Ajenos	16,208.73	0.00
Depósitos Retenciones Fiscales	63,911.26	0.00	Depósitos Retenciones Fiscales	55,030.64	0.00
Anticipo de Impuesto Retenido IVA	47,825.47	0.00	Anticipo de Impuesto Retenido IVA	94,411.52	0.00
- TOTAL FUENTES -	26,069,073.36	0.00	AUMENTO NETO DE DISPONIBILIDADES	137,136.21	0.00
			- TOTAL USOS -	26,069,073.36	0.00


 Licda. Jeannette Castro Monterrosa
 Jefe Dpto. Financiero Contable




 Licda. Claudia Ivett Zepeda Figueroa
 Contador Institucional




Hospital Nacional Rosales
ESTADO DE RENDIMIENTO FINANCIERO
Del 1 de Enero al 30 de Junio del 2022
(EN DOLARES)


Institucional

GASTOS DE GESTION	CORRIENTE	ANTERIOR	INGRESOS DE GESTION	CORRIENTE	ANTERIOR
Gastos en Personal	18,896,477.23	0.00	Ingresos Financieros y Otros	14,713.52	0.00
Remuneraciones Personal Permanente	14,357,553.13	0.00	Arrendamiento de Bienes	14,713.52	0.00
Remuneraciones Personal Eventual	2,416,142.13	0.00	Ingresos por Transferencias Corrientes Recibidas	30,313,827.88	0.00
Contrib. Patronales a Inst. de Seguridad Social Pública	814,774.17	0.00	Transferencias Corrientes del Sector Público	23,648,205.17	0.00
Contrib. Patronales a Inst de Seguridad Social Privadas	1,075,817.59	0.00	Transferencias Corrientes del Sector Privado	24,311.61	0.00
Indemnizaciones	232,190.21	0.00	Transferencias entre Dependencias Institucionales	6,641,311.10	0.00
Gastos en Bienes de Consumo y Servicios	14,629,370.77	0.00	Ingresos por Transferencias de Capital Recibidas	0.00	0.00
Productos Alimenticios, Agropecuarios y Forestales	175,570.31	0.00	Transferencias de Capital del Sector Público	0.00	0.00
Productos Textiles y Vestuarios	98,533.32	0.00	Ingresos por Ventas de Bienes y Servicios	1,104,813.45	0.00
Materiales de Oficina, Productos de Papel e Impresos	47,740.38	0.00	Venta de Bienes	10.00	0.00
Productos de Cuero y Caucho	3,845.97	0.00	Venta de Servicios Públicos	1,098,440.78	0.00
Productos Químicos, Combustibles y Lubricantes	9,637,457.13	0.00	Venta de Desechos y Residuos	6,362.67	0.00
Minerales y Productos Derivados	13,735.49	0.00	Ingresos por Actualizaciones y Ajustes	6,132.43	0.00
Materiales de Uso o Consumo	2,751,195.88	0.00	Ingresos Diversos	1,466.08	0.00
Bienes de Uso y Consumo Diverso	187,356.82	0.00	Corrección de Recursos	1,386.00	0.00
Servicios Básicos	524,947.31	0.00	Ajustes de Ejercicios Anteriores	3,280.35	0.00
Mantenimiento y Reparación	90,506.11	0.00	SUB TOTAL INGRESOS	31,439,487.28	0.00
Servicios Comerciales	232,117.56	0.00	RESULTADO DEL EJERCICIO	3,360,073.54	0.00
Otros Servicios y Arrendamientos Diversos	64,276.59	0.00	TOTAL DE INGRESOS DE GESTION	34,799,560.82	0.00
Arrendamientos y Derechos	146,680.60	0.00			
Pasajes y Viáticos	67,296.78	0.00			
Servicios Técnicos y Profesionales	588,110.52	0.00			
Gastos en Bienes Capitalizables	21,707.40	0.00			
Equipos Médicos y de Laboratorios	1,459.60	0.00			
Maquinaria, Equipo y Mobiliario Diverso	20,247.80	0.00			
Gastos Financieros y Otros	283,634.14	0.00			
Primas y Gastos por Seguros y Comisiones Bancarias	10,249.62	0.00			
Impuestos, Tasas y Derechos	273,384.52	0.00			
Gastos en Transferencias Otorgadas	965,764.04	0.00			
Transferencias entre Dependencias Institucionales	965,764.04	0.00			
Gastos de Actualizaciones y Ajustes	2,607.24	0.00			
Ajustes de Ejercicios Anteriores	2,607.24	0.00			
SUB TOTAL GASTOS	34,799,560.82	0.00			

Hospital Nacional Rosales
ESTADO DE RENDIMIENTO FINANCIERO
Del 1 de Enero al 30 de Junio del 2022
(EN DOLARES)

Institucional

F. 
JEFE UFI
Licda. Jeannette Castro Monterrosa
Jefe Dpto. Financiero Contable



F. 
CONTADOR
Licda. Claudia Ivett Zepeda Figuerero
Contador Institucional



Hospital Nacional Rosales
ESTADO DE SITUACION FINANCIERA
al 30 de Junio del 2022
(EN DOLARES)

11/07/2022

Pag. 1 de 2

Institucional

Activos	Corriente
ACTIVOS CORRIENTES	
FONDOS	4,861,613.15
Disponibilidades	698,828.46
Bancos Comerciales M/D	417,280.81
Fondos Depósitos en Tesoro Público	281,547.65
Anticipos de Fondos	20,000.00
Anticipos a Empleados	20,000.00
Deudores Monetarios	4,142,784.69
D.M. x Ingresos Financieros y Otros	900.00
D.M. x Transferencias Corrientes Recibidas	3,835,537.02
D.M. x Operaciones de Ejercicios Anteriores	306,347.67
INVERSIONES FINANCIERAS	167,627.53
Deudores Financieros	157,157.19
Deudores Monetarios por Percibir	157,157.19
Bienes y Servicios Pagados por Anticipado	10,470.34
Seguros Pagados por Anticipado	20,719.96
Amortizaciones Acumuladas	-10,249.62
INVERSIONES EN EXISTENCIAS	10,858,588.92
Existencias Institucionales	10,858,588.92
Productos Alimenticios Agropecuarios y Forestales	2,733.96
Productos Textiles y Vestuarios	63,262.57
Materiales de Oficina, Productos de Papel e Impresos	60,574.28
Productos de Cuero y Caucho	3,011.18
Productos Químicos, Combustibles y Lubricantes	8,139,058.84
Minerales y Productos Derivados	30,616.81
Materiales de Uso o Consumo	1,965,740.56
Bienes de Uso y Consumo Diversos	201,789.62
Maquinaria; Equipo y Mobiliario Diverso	391,801.10
ACTIVOS NO CORRIENTES	
FONDOS	95,885.52
Deudores Financieros - Largo Plazo	95,885.52

Pasivos	Corriente
PASIVOS CORRIENTES	
DEUDA CORRIENTE	4,531,548.05
Depósitos de Terceros	299,487.33
Depósitos Ajenos	281,547.65
Depósitos Retenciones Fiscales	10,918.63
Anticipo de Impuesto Retenido IVA	7,021.05
Acreedores Monetarios	4,232,060.72
A. M. x Remuneraciones	806,042.77
A.M. x Adquisiciones de Bienes y Servicios	3,048,082.96
A.M. x Gastos Financieros y Otros	15,708.00
A.M. x Inversiones en Activos Fijos	55,065.92
A.M. x Operaciones de Ejercicios Anteriores	307,161.07
FINANCIAMIENTO DE TERCEROS	263,738.86
Acreedores Financieros	263,738.86
Provisiones por Acreedores Monetarios	121,729.24
Acreedores Monetarios por Pagar	142,009.62
PASIVOS NO CORRIENTES	
FINANCIAMIENTO DE TERCEROS	348,682.00
Acreedores Financieros - Largo Plazo	348,682.00
Obligaciones por Préstamos de Existencias Institucionales	348,682.00
PATRIMONIO ESTATAL	18,162,860.70
Patrimonio	18,171,277.62
Resultado del Ejercicio	-3,360,073.54
Detrimento Patrimonial	-8,416.92
SUB TOTAL	23,306,829.61
TOTAL PASIVOS	19,946,756.07


Institucional

Activos

Corriente

Deudores por Préstamos de Existencias Institucionales	95,885.52
INVERSIONES FINANCIERAS	.00
INVERSIONES EN BIENES DE USO	3,963,040.95
Bienes Depreciables	3,963,040.95
Bienes Inmuebles	847,641.13
Equipos Médicos y de Laboratorios	16,115,592.94
Equipo de Transporte, Tracción y Elevación	297,363.09
Maquinaria, Equipo y Mobiliario Diverso	4,065,156.20
Depreciación Acumulada	-17,362,712.41
INVERSIONES EN PROYECTOS Y PROGRAMAS	.00
TOTAL ACTIVOS	19,946,756.07

F.



JEFE UFI

Licda. Jeannette Castro Monterrosa
Jefe Dpto. Financiero Contable



F.



CONTADOR

Licda. Claudia Ivett Zapata
Contador Institucional

