



HOSPITAL NACIONAL ROSALES



EVALUACIÓN DE RESULTADOS OBTENIDOS DURANTE EL PRIMER SEMESTRE DE 2022 (Informe preliminar)

Dr. Yeerles Luis Ángel Ramírez Henríquez
Dr. Tomás Wilfredo Martínez Lozano

San Salvador, 18 de julio de 2022

CONTENIDO		Pág.
	Introducción	3
1	Análisis de la Demanda	4
	Primeras cinco causas de atención en Consulta Externa	
	Primeras cinco causas de atención en la Emergencia	
	Primeras cinco causas de Egresos	
2	Análisis de los Tiempos de Espera	10
	Para recibir Consulta Externa Especializada de Primera Vez	
	Para recibir atención en la Consulta de Emergencia	
	Para Ingreso a Hospitalización	
3	Tendencia de Producción	12
	Consulta Médica y no Médica	
	Consulta de Emergencia	
	Egresos y estancia hospitalaria	
	Cirugía Mayor Electiva	
4	Metas y Logros del Primer Semestre de 2022	15
	Consulta Externa	
	Consulta de Emergencia	
	Egresos Hospitalarios	
	Cirugía Mayor y Menor	

INTRODUCCIÓN:

La planeación operativa de 2022 define objetivos y metas, que en coherencia con la estrategia del Hospital Nacional Rosales, facilita la provisión de servicios a los usuarios. Este documento forma parte de la evaluación del trabajo realizado durante el primer semestre de este año.

En este se incluye la identificación de las causas principales por las que los usuarios demandan servicios; un análisis comparativo de los tiempos que esperan los pacientes para recibir atención médica especializada de primera vez en la Consulta Externa; así también se observa el tiempo que deben esperar para ser atendidos en la Unidad de Emergencia y para ser hospitalizados desde la misma. Además se detalla la tendencia de producción de los últimos cinco años y el cumplimiento de metas, con lo cual puede evaluarse si el plan de trabajo ha sido bien ejecutado.

Es importante recalcar que debido a los repuntes que tuvo la pandemia COVID-19 durante el transcurso del primer semestre de 2022, las metas se han visto afectadas, tanto para Consulta Externa, Emergencia y Hospitalización como de los servicios de diagnóstico y apoyo; y, no han alcanzado el logro porcentual óptimo.

El fenómeno que se enfrenta es complejo, por lo que se han ejecutado intervenciones que conllevan a aminorar el incumplimiento de las metas establecidas y es en ese sentido que se hacen esfuerzos necesarios por seguir brindando a la población todas las atenciones que se ofrecen desde el Hospital Nacional Rosales.


Dr. Yeerles Luis Ángel Ramírez Henríquez
Director HNR



1. ANÁLISIS DE LA DEMANDA

PRIMERAS CINCO CAUSAS DE ATENCIÓN EN CONSULTA EXTERNA				
LISTA INTERNACIONAL DE MORBILIDAD - PRIMER SEMESTRE DE CADA AÑO				
2018	2019	2020	2021	2022
Diabetes Mellitus (E10-E14)	Diabetes Mellitus (E10-E14)	Diabetes Mellitus (E10-E14)	Diabetes Mellitus (E10-E14)	Diabetes Mellitus (E10-E14)
Hipertensión esencial (primaria)	Hipertensión esencial (primaria)	Insuficiencia renal	Insuficiencia renal	Insuficiencia renal
Insuficiencia renal	Insuficiencia renal	Hipertensión esencial (primaria)	Hipertensión esencial (primaria)	Hipertensión esencial (primaria)
Otros trastornos de la tiroides (E03-E04, E06-E07)	Otras Dorsopatías	Otros trastornos de la tiroides (E03-E04, E06-E07)	Otros trastornos de la tiroides (E03-E04, E06-E07)	Catarata y otros trastornos del cristalino (H25-H28)
Otras Dorsopatías	Otros trastornos de la tiroides (E03-E04, E06-E07)	Otras Dorsopatías	Otras Dorsopatías	Otras Dorsopatías

Fuente: SIMMOW - con información registrada en los sistemas al 6 de julio 2022

PRIMERAS CINCO CAUSAS DE ATENCIÓN EN CONSULTA EXTERNA				
CAUSA ESPECIFICA - PRIMER SEMESTRE DE CADA AÑO				
2018	2019	2020	2021	2022
Hipertensión esencial (primaria) (I10)	Hipertensión esencial (primaria) (I10)	Hipertensión esencial (primaria) (I10)	Hipertensión esencial (primaria) (I10)	Hipertensión esencial (primaria) (I10)
Diabetes mellitus no insulino dependiente, sin mención de complicación (E11.9)	Diabetes mellitus no insulino dependiente, sin mención de complicación (E11.9)	Diabetes mellitus no insulino dependiente, sin mención de complicación (E11.9)	insulino dependiente, sin mención de complicación (E11.9)	Otras formas especificadas de catarata (H26.8)
Otras formas especificadas de catarata (H26.8)	Otras formas especificadas de catarata (H26.8)	Enfermedad por virus de la inmunodeficiencia humana [VIH] sin otra especificación (B24)	Otras formas especificadas de catarata (H26.8)	Diabetes mellitus no insulino dependiente, sin mención de complicación (E11.9)
Glaucoma, no especificado (H40.9)	Hiperplasia de la próstata (N40)	Artritis reumatoidea seropositiva, sin otra especificación (M05.9)	Enfermedad por virus de la inmunodeficiencia humana [VIH] sin otra especificación (B24)	Lumbago no especificado (M54.5)
Hiperplasia de la próstata (N40)	Enfermedad por virus de la inmunodeficiencia humana [VIH] sin otra especificación (B24)	Otras formas especificadas de catarata (H26.8)	Artritis reumatoidea seropositiva, sin otra especificación (M05.9)	Traumatismos múltiples, no especificados (T07)

Fuente: SIMMOW - con información registrada en los sistemas al 6 de julio 2022

PRIMERAS CINCO CAUSAS DE ATENCIÓN EN CONSULTA EXTERNA				
CATEGORIA - PRIMER SEMESTRE DE CADA AÑO				
2018	2019	2020	2021	2022
Diabetes Mellitus (E10-E14)	Enfermedades hipertensivas (I10-I15)	Enfermedades hipertensivas (I10-I15)	Diabetes Mellitus (E10-E14)	Enfermedades hipertensivas (I10-I15)
Enfermedades hipertensivas (I10-I15)	Diabetes Mellitus (E10-E14)	Diabetes Mellitus (E10-E14)	Enfermedades hipertensivas (I10-I15)	Diabetes Mellitus (E10-E14)
Insuficiencia Renal (N17-N19)	Insuficiencia Renal (N17-N19)	Insuficiencia Renal (N17-N19)	Insuficiencia Renal (N17-N19)	Insuficiencia Renal (N17-N19)
Trastornos de las glándulas tiroides (E00-E07)	Dorsopatías (M40-M54)	Trastornos de las glándulas tiroides (E00-E07)	Trastornos de las glándulas tiroides (E00-E07)	Dorsopatías (M40-M54)
Dorsopatías (M40-M54)	Trastornos de las glándulas tiroides (E00-E07)	Dorsopatías (M40-M54)	Dorsopatías (M40-M54)	Trastornos de las glándulas tiroides (E00-E07)

Fuente: SIMMOW - con información registrada en los sistemas al 6 de julio 2022

PRIMERAS CINCO CAUSAS DE ATENCIÓN EN CONSULTA EXTERNA				
CAPITULOS - PRIMER SEMESTRE DE CADA AÑO				
2018	2019	2020	2021	2022
Enfermedades del sistema circulatorio (I00-I99)	Enfermedades del sistema circulatorio (I00-I99)	Enfermedades del sistema circulatorio (I00-I99)	Enfermedades endocrinas, nutricionales y metabólicos (E00-E90)	Enfermedades del Sistema osteomuscular y del tejido conjuntivo (M00-M99)
Enfermedades endocrinas, nutricionales y metabólicos (E00-E90)	Enfermedades endocrinas, nutricionales y metabólicos (E00-E90)	Tumores(neoplasias)(C00-D48)	Tumores(neoplasias)(C00-D48)	Enfermedades endocrinas, nutricionales y metabólicos (E00-E90)
Tumores(neoplasias)(C00-D48)	Tumores(neoplasias)(C00-D48)	Enfermedades del Sistema osteomuscular y del tejido conjuntivo (M00-M99)	Enfermedades del sistema circulatorio (I00-I99)	Tumores(neoplasias)(C00-D48)
Enfermedades del Sistema osteomuscular y del tejido conjuntivo (M00-M99)	Enfermedades del Sistema osteomuscular y del tejido conjuntivo (M00-M99)	Enfermedades endocrinas, nutricionales y metabólicos (E00-E90)	Enfermedades del ojo y sus anexos (H00-H59)	Enfermedades del sistema circulatorio (I00-I99)
Enfermedades del ojo y sus anexos (H00-H59)	Enfermedades del sistema digestivo (K00-K93)	Enfermedades del sistema genitourinario (N00-N99)	Enfermedades del Sistema osteomuscular y del tejido conjuntivo (M00-M99)	Enfermedades del ojo y sus anexos (H00-H59)

Fuente: SIMMOW - con información registrada en los sistemas al 6 de julio 2022

PRIMERAS CINCO CAUSAS DE ATENCIÓN EN EMERGENCIA

LISTA INTERNACIONAL DE MORBILIDAD - PRIMER SEMESTRE DE CADA AÑO

2018	2019	2020	2021	2022
Insuficiencia renal	Insuficiencia renal	Insuficiencia renal	Otros traumatismos de regiones especificadas, de regiones no especificadas y de múltiples regiones del cuerpo	Otros traumatismos de regiones especificadas, de regiones no especificadas y de múltiples regiones del cuerpo
Otros traumatismos de regiones especificadas, de regiones no especificadas y de múltiples regiones del cuerpo	Otros traumatismos de regiones especificadas, de regiones no especificadas y de múltiples regiones del cuerpo	Otros traumatismos de regiones especificadas, de regiones no especificadas y de múltiples regiones del cuerpo	Insuficiencia renal	Insuficiencia renal
Dolor abdominal y pélvico	Dolor abdominal y pélvico	Efectos de cuerpo extraño que penetra por un orificio natural	Efectos de cuerpo extraño que penetra por un orificio natural	Efectos de cuerpo extraño que penetra por un orificio natural
Otros síntomas, signos y hallazgos anormales clínicos y de laboratorio, no clasificados en otra parte	Efectos de cuerpo extraño que penetra por un orificio natural	Dolor abdominal y pélvico	Fractura de otros huesos de los miembros	Fractura de otros huesos de los miembros
Efectos de cuerpo extraño que penetra por un orificio natural	Otros síntomas, signos y hallazgos anormales clínicos y de laboratorio, no clasificados en otra parte	Fractura de otros huesos de los miembros	Otros síntomas, signos y hallazgos anormales clínicos y de laboratorio, no clasificados en otra parte	Traumatismo del ojo y de la órbita

Fuente: SIMMOW - con información registrada en los sistemas al 6 de julio 2022

PRIMERAS CINCO CAUSAS DE ATENCIÓN DE EMERGENCIA

CAUSA ESPECIFICA - PRIMER SEMESTRE DE CADA AÑO

2018	2019	2020	2021	2022
Traumatismos múltiples, no especificados (T07)	Insuficiencia renal terminal (N18.0)	Traumatismos múltiples, no especificados (T07)	Traumatismos múltiples, no especificados (T07)	Traumatismos múltiples, no especificados (T07)
Abdomen agudo (R10.0)	Traumatismos múltiples, no especificados (T07)	Cuerpo extraño en parte externa del ojo, sitio no especificado (T15.9)	Cuerpo extraño en parte externa del ojo, sitio no especificado (T15.9)	Insuficiencia renal crónica, no especificada (N18.9)
Cuerpo extraño en parte externa del ojo, sitio no especificado (T15.9)	Abdomen agudo (R10.0)	Abdomen agudo (R10.0)	Traumatismo no especificado de la muñeca y de la mano (S69.9)	Cuerpo extraño en parte externa del ojo, sitio no especificado (T15.9)
Traumatismo intracraneal, no especificado (S06.9)	Cuerpo extraño en parte externa del ojo, sitio no especificado (T15.9)	Insuficiencia renal crónica, no especificada (N18.9)	Abdomen agudo (R10.0)	Traumatismo no especificado de la muñeca y de la mano (S69.9)
Diarrea y gastroenteritis de presunto origen infeccioso (A09)	Insuficiencia renal crónica, no especificada (N18.9)	Traumatismo intracraneal, no especificado (S06.9)	Traumatismo del ojo y de la órbita, no especificado (S05.9)	Traumatismo del ojo y de la órbita, no especificado (S05.9)

Fuente: SIMMOW - con información registrada en los sistemas al 6 de julio 2022

PRIMERAS CINCO CAUSAS DE ATENCIÓN DE EMERGENCIA				
CATEGORIA - PRIMER SEMESTRE DE CADA AÑO				
2018	2019	2020	2021	2022
Insuficiencia Renal (N17-N19)	Insuficiencia Renal (N17-N19)	Insuficiencia Renal (N17-N19)	Insuficiencia Renal (N17-N19)	Insuficiencia Renal (N17-N19)
Traumatismos que afectan múltiples regiones del cuerpo (T00-T07)	Traumatismos que afectan múltiples regiones del cuerpo (T00-T07)	Traumatismos que afectan múltiples regiones del cuerpo (T00-T07)	Traumatismos que afectan múltiples regiones del cuerpo (T00-T07)	Traumatismos que afectan múltiples regiones del cuerpo (T00-T07)
Traumatismos de la cabeza (S00-S09)	Traumatismos de la cabeza (S00-S09)	Traumatismos de la cabeza (S00-S09)	Efectos de cuerpos extraños que penetran por orificios naturales (T15-T19)	Traumatismos de la cabeza (S00-S09)
Síntomas y signos que involucran el sistema digestivo y el abdomen (R10-R19)	Síntomas y signos que involucran el sistema digestivo y el abdomen (R10-R19)	Efectos de cuerpos extraños que penetran por orificios naturales (T15-T19)	Traumatismos de la cabeza (S00-S09)	Efectos de cuerpos extraños que penetran por orificios naturales (T15-T19)
Efectos de cuerpos extraños que penetran por orificios naturales (T15-T19)	Efectos de cuerpos extraños que penetran por orificios naturales (T15-T19)	Síntomas y signos que involucran el sistema digestivo y el abdomen (R10-R19)	Traumatismo de la muñeca y de la mano (S60-S69)	Traumatismo de la muñeca y de la mano (S60-S69)

Fuente: SIMMOW - con información registrada en los sistemas al 6 de julio 2022

PRIMERAS CINCO CAUSAS DE ATENCIÓN DE EMERGENCIA				
CAPÍTULOS - PRIMER SEMESTRE DE CADA AÑO				
2018	2019	2020	2021	2022
Traumatismos, envenenamientos y algunas otras consecuencias de causas externas (S00-T98)	Traumatismos, envenenamientos y algunas otras consecuencias de causas externas (S00-T98)	Traumatismos, envenenamientos y algunas otras consecuencias de causas externas (S00-T98)	Traumatismos, envenenamientos y algunas otras consecuencias de causas externas (S00-T98)	Traumatismos, envenenamientos y algunas otras consecuencias de causas externas (S00-T98)
Enfermedades del sistema genitourinario (N00-N99)	Enfermedades del sistema genitourinario (N00-N99)	Enfermedades del sistema genitourinario (N00-N99)	Enfermedades del sistema genitourinario (N00-N99)	Enfermedades del sistema genitourinario (N00-N99)
Síntomas, signos y hallazgos anormales clínicos y de laboratorio, no clasificados en otra parte (R00-R99)	Síntomas, signos y hallazgos anormales clínicos y de laboratorio, no clasificados en otra parte (R00-R99)	Enfermedades del sistema digestivo (K00-K93)	Síntomas, signos y hallazgos anormales clínicos y de laboratorio, no clasificados en otra parte (R00-R99)	Tumores (neoplasias)(C00-D48)
Enfermedades del sistema digestivo (K00-K93)	Enfermedades del sistema digestivo (K00-K93)	Síntomas, signos y hallazgos anormales clínicos y de laboratorio, no clasificados en otra parte (R00-R99)	Enfermedades del sistema digestivo (K00-K93)	Enfermedades del sistema circulatorio (I00-I99)
Enfermedades del sistema circulatorio (I00-I99)	Enfermedades del sistema circulatorio (I00-I99)	Tumores (neoplasias)(C00-D48)	Tumores (neoplasias)(C00-D48)	Enfermedades del sistema digestivo (K00-K93)

Fuente: SIMMOW - con información registrada en los sistemas al 6 de julio 2022

PRIMERAS CINCO CAUSAS DE EGRESOS				
LISTA INTERNACIONAL DE MORBILIDAD - PRIMER SEMESTRE DE CADA AÑO				
2018	2019	2020	2021	2022
Insuficiencia renal	Insuficiencia renal	Insuficiencia renal	Insuficiencia renal	Insuficiencia renal
Otras enfermedades hipertensivas	Otras enfermedades hipertensivas	Otras enfermedades hipertensivas	Otras enfermedades hipertensivas	Otras enfermedades hipertensivas
Otros traumatismos de regiones especificadas, de regiones no especificadas y de múltiples regiones del cuerpo	Enfermedades del apéndice	Diabetes Mellitus (E10-E14)	Otros traumatismos de regiones especificadas, de regiones no especificadas y de múltiples regiones del cuerpo	Diabetes Mellitus (E10-E14)
Enfermedades del apéndice	Otros traumatismos de regiones especificadas, de regiones no especificadas y de múltiples regiones del cuerpo	Linfoma no Hodgkin (C82-C85)	Linfoma no Hodgkin (C82-C85)	Linfoma no Hodgkin (C82-C85)
Leucemia (C91-C95)	Diabetes Mellitus (E10-E14)	Leucemia (C91-C95)	Diabetes Mellitus (E10-E14)	Leucemia (C91-C95)
Fuente: SIMMOW - con información registrada en los sistemas al 6 de julio 2022				

PRIMERAS CINCO CAUSAS DE EGRESOS - MORBILIDAD				
CAUSA ESPECIFICA - PRIMER SEMESTRE DE CADA AÑO				
2018	2019	2020	2021	2022
Enfermedad renal hipertensiva con insuficiencia renal (I12.0)	Hipertensión secundaria a otros trastornos renales (I15.1)	Enfermedad renal hipertensiva con insuficiencia renal (I12.0)	Hipertensión secundaria a otros trastornos renales (I15.1)	Hipertensión secundaria a otros trastornos renales (I15.1)
Apendicitis aguda, no especificada (K35.9)	Apendicitis aguda, no especificada (K35.9)	Hipertensión secundaria a otros trastornos renales (I15.1)	Enfermedad renal hipertensiva con insuficiencia renal (I12.0)	Enfermedad renal hipertensiva con insuficiencia renal (I12.0)
Hipertensión secundaria a otros trastornos renales (I15.1)	Linfoma no Hodgkin, no especificado (C85.9)	Tumor maligno de la mama, parte no especificada (C50.9)	Linfoma no Hodgkin, no especificado (C85.9)	Linfoma no Hodgkin, no especificado (C85.9)
Traumatismos múltiples, no especificados (T07)	Traumatismos múltiples, no especificados (T07)	Leucemia linfoblástica aguda (C91.0)	Leucemia linfoblástica aguda (C91.0)	Tumor maligno del estómago, parte no especificada (C16.9)
Linfoma no Hodgkin, no especificado (C85.9)	Tumor maligno de la mama, parte no especificada (C50.9)	Linfoma no Hodgkin, no especificado (C85.9)	Traumatismos múltiples, no especificados (T07)	Leucemia linfoblástica aguda (C91.0)
Fuente: SIMMOW - con información registrada en los sistemas al 6 de julio 2022				

PRIMERAS CINCO CAUSAS DE EGRESOS - MORBILIDAD				
CATEGORIA - PRIMER SEMESTRE DE CADA AÑO				
2018	2019	2020	2021	2022
Enfermedades hipertensivas (I10-I15)	Insuficiencia Renal (N17-N19)	Insuficiencia Renal (N17-N19)	Insuficiencia Renal (N17-N19)	Insuficiencia Renal (N17-N19)
Insuficiencia Renal (N17-N19)	Enfermedades hipertensivas (I10-I15)	Enfermedades hipertensivas (I10-I15)	Enfermedades hipertensivas (I10-I15)	Enfermedades hipertensivas (I10-I15)
Tumores [neoplasias] malignos de tejidos linfáticos, de los órganos hematopoyéticos y de tejidos afines (C81-C96)	Tumores [neoplasias] malignos de tejidos linfáticos, de los órganos hematopoyéticos y de tejidos afines (C81-C96)	Tumores [neoplasias] malignos de tejidos linfáticos, de los órganos hematopoyéticos y de tejidos afines (C81-C96)	Tumores [neoplasias] malignos de tejidos linfáticos, de los órganos hematopoyéticos y de tejidos afines (C81-C96)	Tumores [neoplasias] malignos de tejidos linfáticos, de los órganos hematopoyéticos y de tejidos afines (C81-C96)
Enfermedades del apéndice (K35-K38)	Enfermedades del apéndice (K35-K38)	Diabetes Mellitus (E10-E14)	Tumores malignos de los órganos digestivos (C15-C26)	Tumores malignos de los órganos digestivos (C15-C26)
Trastornos de la vesícula biliar, de las vías biliares y del páncreas (K80-K87)	Tumores malignos de los órganos digestivos (C15-C26)	Tumores malignos de los órganos digestivos (C15-C26)	Diabetes Mellitus (E10-E14)	Diabetes Mellitus (E10-E14)
Fuente: SIMMOW - con información registrada en los sistemas al 6 de julio 2022				

PRIMERAS CINCO CAUSAS DE EGRESOS - MORBILIDAD				
CAPÍTULOS - PRIMER SEMESTRE DE CADA AÑO				
2018	2019	2020	2021	2022
Tumores (neoplasias) (C00-D48)	Tumores (neoplasias) (C00-D48)	Tumores (neoplasias) (C00-D48)	Enfermedades del sistema genitourinario (N00-N99)	Tumores (neoplasias) (C00-D48)
Enfermedades del sistema circulatorio (I00-I99)	Enfermedades del sistema genitourinario (N00-N99)	Enfermedades del sistema genitourinario (N00-N99)	Tumores (neoplasias) (C00-D48)	Enfermedades del sistema circulatorio (I00-I99)
Enfermedades del sistema genitourinario (N00-N99)	Enfermedades del sistema circulatorio (I00-I99)	Enfermedades del sistema circulatorio (I00-I99)	Enfermedades del sistema circulatorio (I00-I99)	Enfermedades del sistema genitourinario (N00-N99)
Enfermedades del sistema digestivo (K00-K93)	Traumatismos, envenenamientos y algunas otras consecuencias de causas externas (S00-T98)	Traumatismos, envenenamientos y algunas otras consecuencias de causas externas (S00-T98)	Traumatismos, envenenamientos y algunas otras consecuencias de causas externas (S00-T98)	Traumatismos, envenenamientos y algunas otras consecuencias de causas externas (S00-T98)
Traumatismos, envenenamientos y algunas otras consecuencias de causas externas (S00-T98)	Enfermedades del sistema digestivo (K00-K93)	Enfermedades del sistema digestivo (K00-K93)	Enfermedades del sistema digestivo (K00-K93)	Enfermedades del sistema digestivo (K00-K93)

Fuente: SIMMOW - con información registrada en los sistemas al 6 de julio 2022

PRIMERAS CINCO CAUSAS DE EGRESOS - MORTALIDAD				
CAUSA ESPECIFICA - PRIMER SEMESTRE DE CADA AÑO				
2018	2019	2020	2021	2022
Traumatismos múltiples, no especificados (T07)	Traumatismos múltiples, no especificados (T07)	Diabetes mellitus no insulino dependiente, con otras complicaciones especificadas (E11.6)	Traumatismos múltiples, no especificados (T07)	Traumatismos múltiples, no especificados (T07)
Hipertensión esencial (primaria) (I10)	Hipertensión esencial (primaria) (I10)	Hipertensión esencial (primaria) (I10)	Enfermedad renal hipertensiva con insuficiencia renal (I12.0)	Enfermedad renal hipertensiva con insuficiencia renal (I12.0)
Diabetes mellitus no insulino dependiente, sin mención de complicación (E11.9)	Diabetes mellitus no insulino dependiente, con otras complicaciones especificadas (E11.6)	Traumatismos múltiples, no especificados (T07)	Hipertensión esencial (primaria) (I10)	Hipertensión esencial (primaria) (I10)
Traumatismo intracraneal, no especificado (S06.9)	Enfermedad renal hipertensiva con insuficiencia renal (I12.0)	Enfermedad renal hipertensiva con insuficiencia renal (I12.0)	Diabetes mellitus no insulino dependiente, con otras complicaciones especificadas (E11.6)	Diabetes mellitus no insulino dependiente, con otras complicaciones especificadas (E11.6)
Enfermedad renal hipertensiva con insuficiencia renal (I12.0)	Insuficiencia renal crónica, no especificada (N18.9)	Diabetes mellitus no insulino dependiente, con complicaciones circulatorias periféricas (E11.5)	Diabetes mellitus no insulino dependiente, con complicaciones circulatorias periféricas (E11.5)	Diabetes mellitus no insulino dependiente, con complicaciones circulatorias periféricas (E11.5)

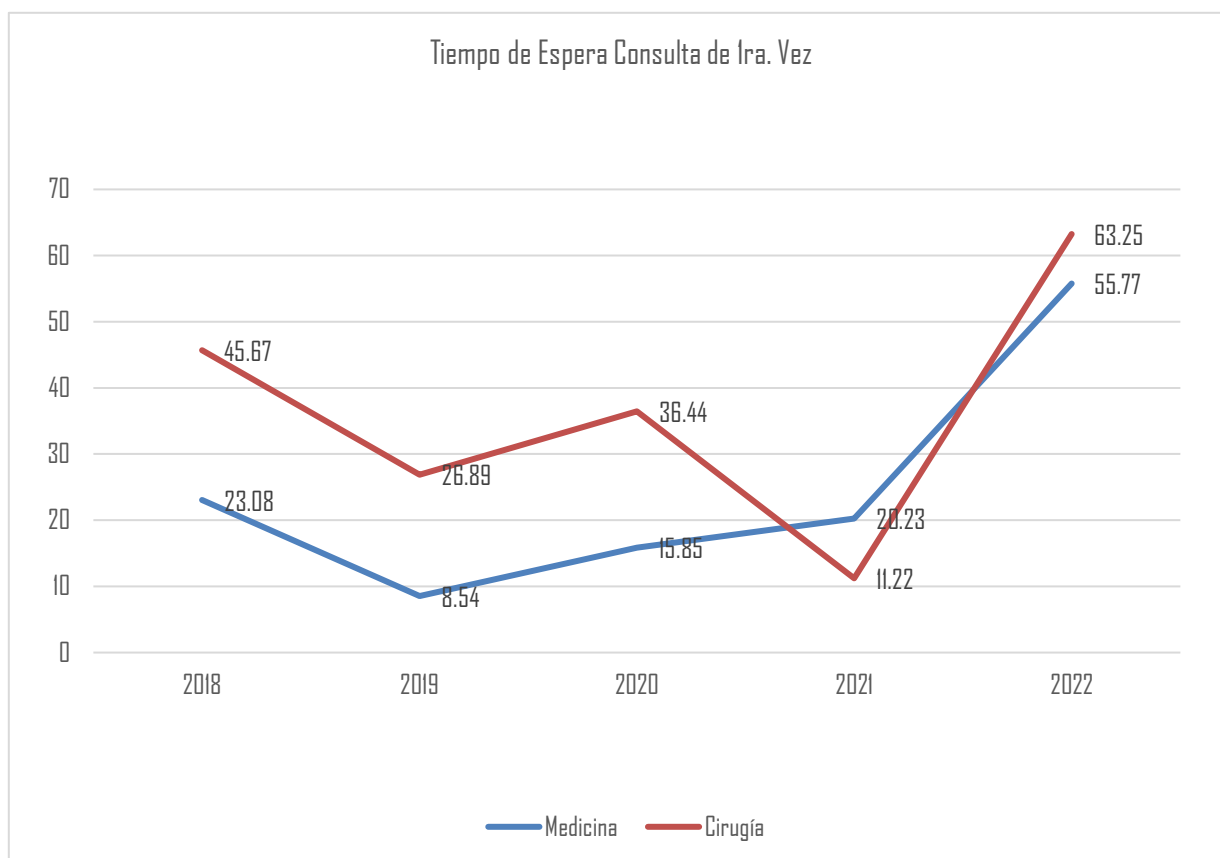
Fuente: SIMMOW - con información registrada en los sistemas al 6 de julio 2022

2. ANÁLISIS DE LOS TIEMPOS DE ESPERA:

Tiempos de Espera en días para recibir Consulta Externa Especializada de Primera Vez (promedio mes de junio)

Especialidades	2018	2019	2020	2021	2022
Medicina	23.08	8.54	15.85	20.23	55.77
Cirugía	45.67	26.89	36.44	11.22	63.25

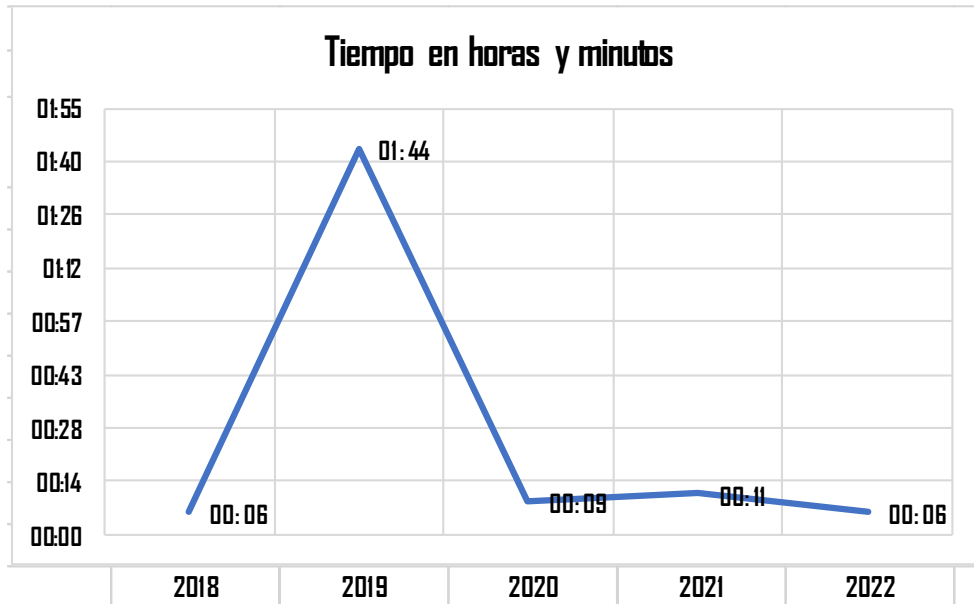
Fuente: Estándares de Calidad - SIAP



Tiempos de espera para recibir atención en la Consulta de Emergencia (promedio mes de junio)

Año	2018	2019	2020	2021	2022
Tiempo en horas y minutos	0:06	01:44	00:09	00:11	0:06
Fuente: Estándares de Calidad					

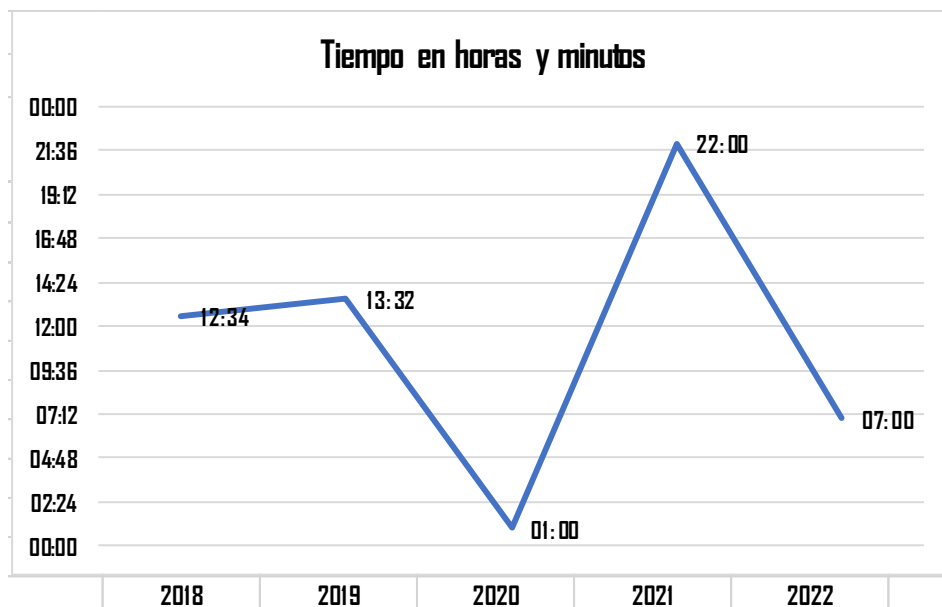
NOTA: El promedio para el primer semestre del año 2022 corresponde al mes de mayo del mismo año.



Tiempos de Espera para Ingreso a Hospitalización (promedio mes de junio)

Año	2018	2019	2020	2021	2022
Tiempo en horas y minutos	12:34	13:32	01:00	22:00	7:00
Fuente: Estándares de Calidad					

NOTA: El promedio para el primer semestre del año 2022 corresponde al mes de mayo.

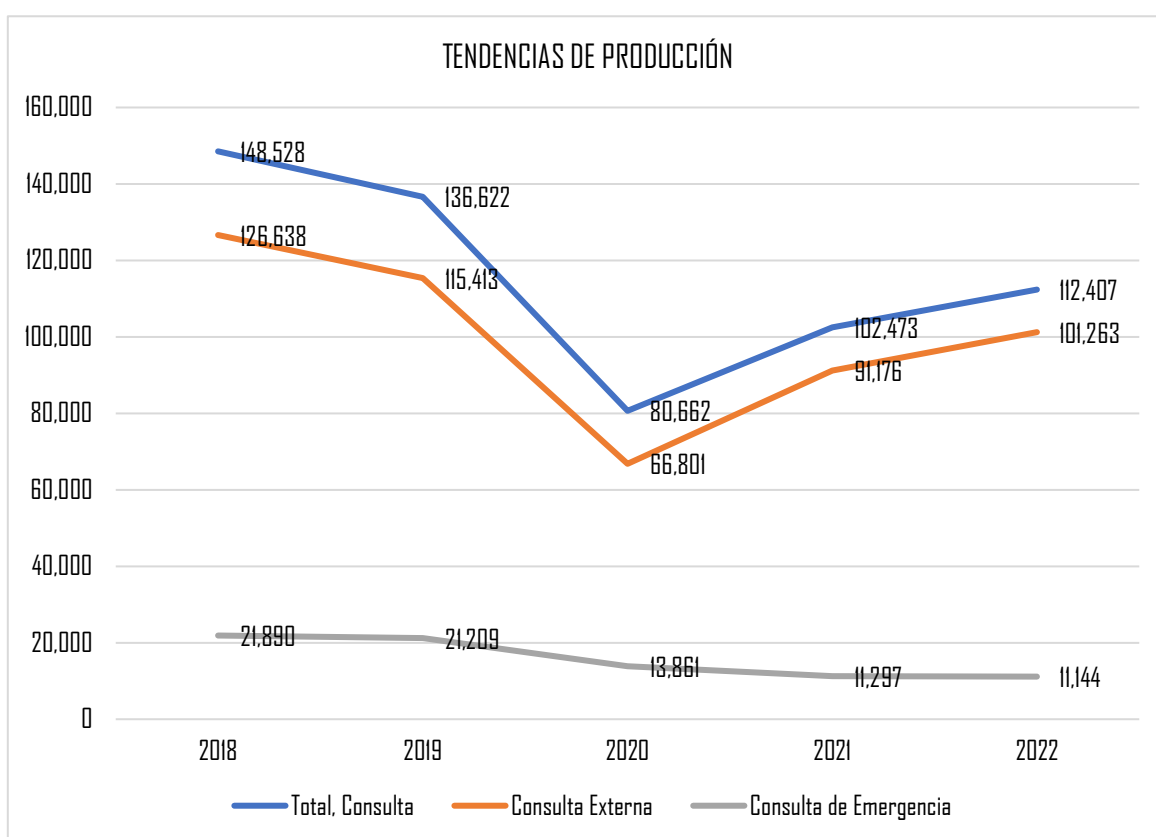


3.TENDENCIA DE PRODUCCIÓN

Tendencias de la producción de Consulta Médica (de enero a junio)

Año	2018	2019	2020	2021	2022
Total, Médica	148,528	136,622	80,662	102,473	112,407
Consulta Externa	126,638	115,413	66,801	91,176	101,263
Consulta de Emergencia	21,890	21,209	13,861	11,297	11,144

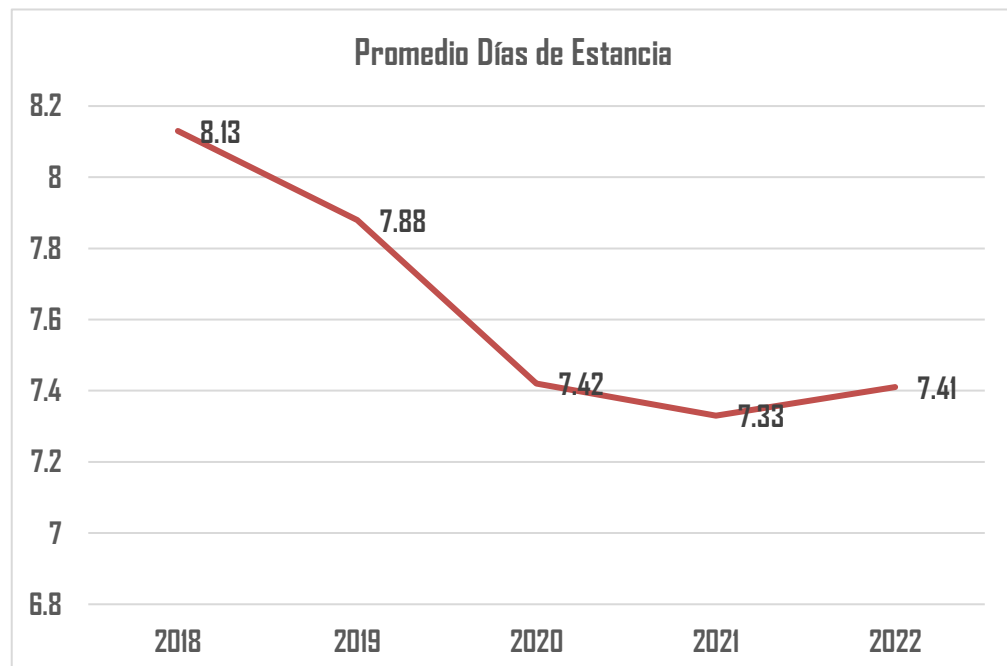
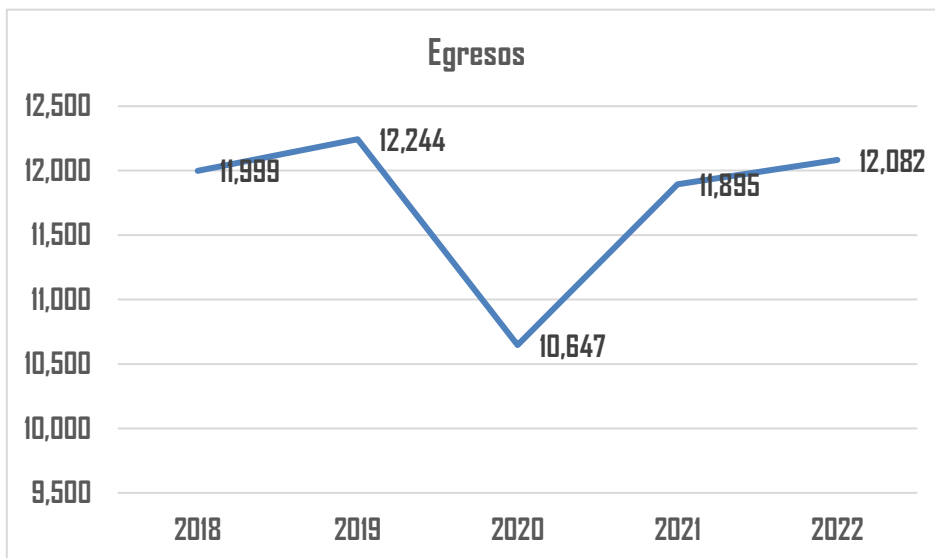
Fuente: SIMDOW - con información registrada en los sistemas al 6 de julio 2022



Tendencias de la producción de Egresos y la Estancia Hospitalaria (de enero a junio)

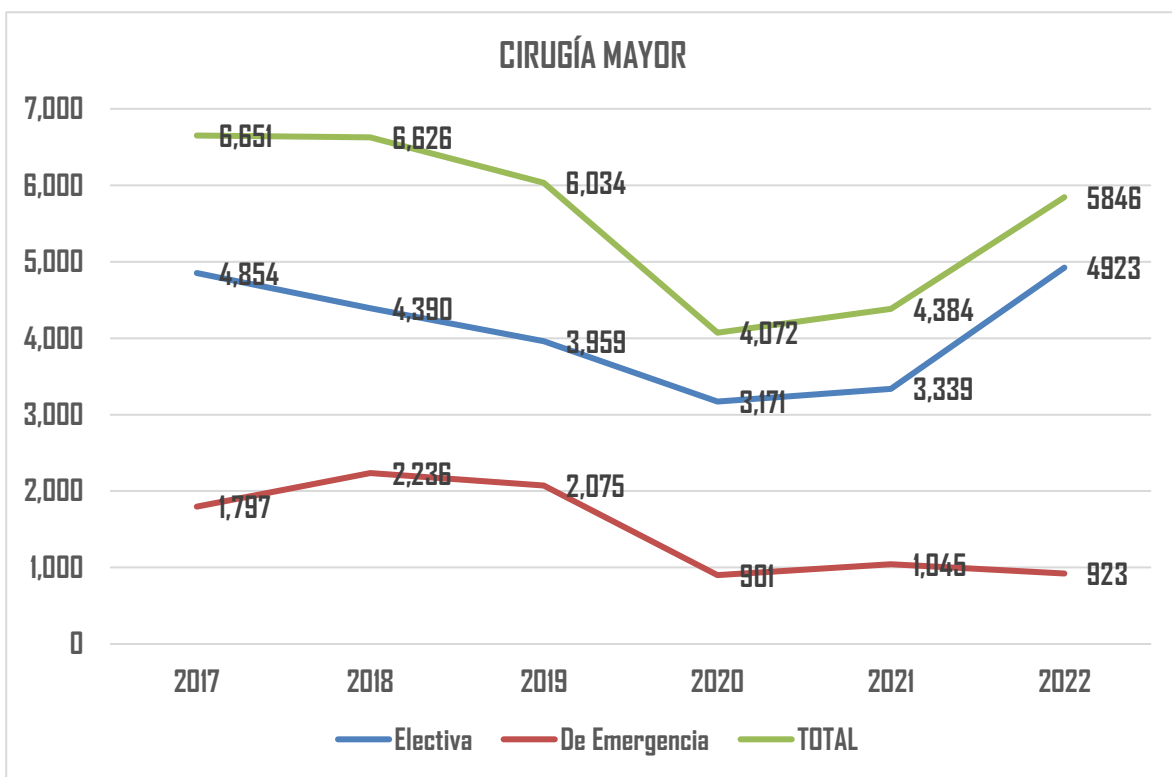
Año	2018	2019	2020	2021	2022
Egresos	11,999	12,244	10,647	11,895	12,082
Promedio Días de Estancia	8.13	7.88	7.42	7.33	7.41

Fuente: SIMMOW - con información registrada en los sistemas al 6 de julio 2022



Tendencias de la producción de Cirugía Mayor (de enero a junio)

Año	2017	2018	2019	2020	2021	2022
Electiva	4,854	4,390	3,959	3,171	3,339	4923
De Emergencia	1,797	2,236	2,075	901	1,045	923
TOTAL	6,651	6,626	6,034	4,072	4,384	5846
Fuente: SIMMOW – SIAP, con información registrada en los sistemas al 6 de julio 2022						



4. METAS Y LOGROS DEL PRIMER SEMESTRE DE 2022¹

La presencia del COVID-19, a partir de marzo 2020, propició que la asignación de recursos asistenciales se realizara considerando tres escenarios: Antes, durante y post contingencia.

El antes nos da la pauta a proponer modificaciones en la planificación sin mayores alteraciones, esperando que la capacidad instalada dé la respuesta que busca el usuario.

El durante modificó totalmente la rutina, el abordaje de los casos, el uso de los insumos, la infraestructura, la capacidad instalada, la logística de abastecimiento, la seguridad ocupacional, la forma de comunicación, entre otros. Por el alto índice de contagio y letalidad, hubo necesidad de modificar turnos de trabajo, aplicar estrictas medidas de bioseguridad, practicar el distanciamiento físico entre personas, reducir la cantidad de personal de turno y priorizar la patología a atender, entre otras decisiones.

La situación enfrentada de marzo a diciembre de 2020 y durante el segundo semestre de 2021 (por la presencia de la variante Ómicron, desfiguró cualquier proyección y generó incertidumbre para la aplicación de mecanismos en la programación de 2022. Un ejemplo es la reducción de la cantidad de consultorios en funcionamiento y la adecuación del área hospitalaria; lo cual, de un momento a otro, se convirtió en una debilidad que mermó la capacidad institucional para cumplir la misión.

Por lo que la post contingencia, la cual aún no se visualiza, sugirió modificaciones y hubo necesidad de replantear el abordaje de la atención teniendo en cuenta la capacidad real del momento y la incertidumbre generada por la tendencia de la pandemia.

¹ Toda la información se obtiene de los sistemas SPME y SIMMOW; la cual, en este caso, está sujeta a modificaciones, debido a que los sistemas se cierran el 21 de cada mes. Por tanto, las cifras son preliminares.

A. CONSULTA MÉDICA Y NO MÉDICA

1. Con relación a la Consulta Médica, se obtiene un cumplimiento del **103.95%** respecto a lo programado. Las especialidades básicas llegaron al 109.75% de la programación y las Subespecialidades al 101.66%. La tabla 1 muestra el **resumen de la Consulta Externa atendida durante el primer semestre de 2022:**

TABLA 1: CONSULTA ESPECIALIZADA			
CONSULTA MÉDICA			
RUBRO	Programado	Realizado	% Cumplimiento
Consulta Externa de las Especialidades Básicas	9,426	10,345	109.75%
Consulta Externa de las Sub especialidades	78,864	80,177	101.66%
Consulta de Emergencias	11,214	11,144	99.38%
Total, Médica	99,504	101,666	102.17%
Otra Consulta Externa	8,628	10,741	124.49%
TOTAL GENERAL	108,132	112,407	103.95%
Fuente: SIMMDW - con información registrada en los sistemas al 6 de julio 2022			

2. En cuanto a la Consulta Externa de Medicina Interna, se obtuvo el 110.88% respecto a lo programado. Así mismo, para Cirugía General se logró atender el 101.63% de lo programado. La tabla 1A muestra el **detalle de la Consulta Externa atendida por las especialidades básicas durante el primer semestre de 2022:**

TABLA 1A: CONSULTA EXTERNA DE ESPECIALIDADES BÁSICAS			
ESPECIALIDADES BASICAS	Programado	Realizado	% Cumplimiento
Consulta Externa de Medicina Interna	6,000	6,653	110.88%
Consulta Externa de Cirugía General	3,426	3,482	101.63%
Pediatría General	0	11	
Psiquiatría	0	199	
Total	9,426	10,345	109.75%
Fuente: SIMMDW - con información registrada en los sistemas al 6 de julio 2022			

3. Las sub especialidades de Medicina atendieron el 98.06% de las consultas médicas programadas y las sub especialidades de Cirugía el 106.95%. La tabla **1B** muestra el **resumen de la Consulta de Sub especialidad atendida durante el primer semestre de 2022:**

TABLA 1B: CONSULTAS DE SUB ESPECIALIDAD			
SUB ESPECIALIDADES	Programado	Realizado	% Cumplimiento
Sub especialidades de Medicina	46,884	45,975	98.06%
Sub especialidades de Cirugía	31,980	34,202	106.95%
Total	78,864	80,177	101.66%
Fuente: SIMMOW - con información registrada en los sistemas al 6 de julio 2022			

4. Por parte de las **Sub especialidades de Medicina**, de las 46,884 consultas programadas, se atendieron 45,975, siendo un logro del 98.06%. La tabla **1C** muestra el detalle de la Consulta Externa de las sub especialidades de Medicina, atendida durante el **primer semestre de 2022:**

TABLA 1C: CONSULTA EXTERNA DE LAS SUB ESPECIALIDADES DE MEDICINA			
SUB ESPECIALIDADES DE MEDICINA INTERNA	Programado	Realizado	% Cumplimiento
Alergología / Inmunología	0	0	0.00%
Cardiología	6,398	6,989	109.24%
Dermatología	2,202	1,349	61.26%
Endocrinología	6,846	5,354	78.21%
Gastroenterología	3,672	4,376	119.17%
Hematología	4,434	4,732	106.72%
Infectología	4,080	1,645	40.32%
Medicina física	1,320	1,126	85.30%
Medicina Nuclear	438	460	105.02%
Nefrología	4,656	4,913	105.52%
Neumología	2,076	2,952	142.20%
Neurología	4,420	4,582	103.67%
Nutriología	0	7	#DIV/0!
Oncología	3,120	3,204	102.69%
Patología	444	505	113.74%
Reumatología	2,778	3,781	136.11%
Total	46,884	45,975	98.06%
Nota: Alergología no presenta producción debido a que no se cuenta con especialista.			
Fuente: SIMMOW - con información registrada en los sistemas al 6 de julio 2022			

5. En cuanto a las **Sub especialidades de Cirugía**, se atendieron 2,222 consultas más de las programadas, siendo un logro del 106.95%. La tabla **1D** muestra el detalle de la Consulta de las sub especialidades de Cirugía, atendida durante el **primer semestre de 2022**:

TABLA 1D: CONSULTA EXTERNA DE LAS SUB ESPECIALIDADES DE CIRUGÍA			
SUB ESPECIALIDADES DE CIRUGÍA	Programado	Realizado	% Cumplimiento
Anestesiología / Algología	1,260	2,106	167.14%
Cardiovascular	858	498	58.04%
Cirugía Plástica	864	1,072	124.07%
Maxilofacial	858	1,412	164.57%
Neurocirugía	4,500	3,823	84.96%
Oftalmología	11,196	12,169	108.69%
Cirugía Oncológica	1026	1236	120.47%
Ortopedia	2,700	3,072	113.78%
Otorrinolaringología	3,600	4,219	117.19%
Proctología	1,872	2,077	110.95%
Urología	3,246	2,518	77.57%
Total	31,980	34,202	106.95%

Fuente: SIMMOW - con información registrada en los sistemas al 6 de julio 2022

6. Con respecto a las consultas de Emergencia, se realizaron el 99.38% de las **11,214** programadas. La tabla **1E** muestra el detalle de las Consultas por Emergencias, atendidas durante el **primer semestre de 2022**:

TABLA 1E: CONSULTA MEDICA DE EMERGENCIA			
Consultas de Emergencia	Programado	Realizado	% Cumplimiento
De Medicina Interna	4,092	5,312	129.81%
De Cirugía	6,840	5,372	78.54%
Otras Atenciones	282	460	163.12%
Total	11,214	11,144	99.38%

Fuente: SIMMOW - con información registrada en los sistemas al 6 de julio 2022

7. De las otras consultas, se realizaron 10,741, siendo 2,113 más de las programadas para el primer semestre, que corresponden al 124.49%. La tabla 1F muestra el detalle de las otras Consultas atendidas durante el **primer semestre de 2022**:

TABLA 1F: OTRA CONSULTA ATENDIDA			
AREA	Programado	Realizado	% Cumplimiento
Bienestar Magisterial	5,112	6,454	126.25%
Clínica de Cesación de Consumo de tabaco	540	440	81.48%
Nutrición	720	1,346	186.94%
Psicología	1,050	1,042	99.24%
Selección	0	0	#DIV/0!
Odontología	1170	1429	122.14%
Cirugía Oral	36	30	83.33%
TOTAL	8,628	10,741	124.49%
Fuente: SIMMDW - con información registrada en los sistemas al 6 de julio 2022			

B. EGRESOS HOSPITALARIOS

MESES DE 2022	A JUNIO 2022		
	D. EST.	EGRESOS	PROMEDIO DIAS DE ESTANCIA
Cirugía General	12,267.60	948	12.94
Medicina Interna	22,120.80	3517	6.29
Sub Especialidad de Medicina Interna			
Cardiología	1,599.60	164	9.73
Endocrinología	4,717.20	942	5.01
Hematología	5,829.60	917	6.36
Infectología	2,259.60	230	9.81
Nefrología	3,230.40	692	4.67
Neurología	1,711.20	260	6.57
Oncología	2,350.80	581	4.05
Sub Especialidades de Cirugía			
Cirugía Cardiovascular	1,695.60	157	10.79
Cirugía Plástica	3,228.00	211	15.28
Cirugía Oncológica	456.00	29	15.83
Neurocirugía	4,380.00	230	19.01
Oftalmología	1,220.40	143	8.55
Ortopedia / Traumatología	5114.40	247	20.69
Otorrinolaringología	1,017.60	197	5.17
Proctología	1,826.40	144	12.68
Urología	2,313.60	389	5.95
Otros Egresos			
Bienestar Magisterial	2,534.40	760	3.34
Emergencia	9,685.20	1322	7.32
Total	89,558.40	12082	7.41
Medicina emergencia	2,740.80	5290	5.18
Cirugía emergencia	6,944.40	793	8.75
Total	9,685.20	1,322	7.32
Fuente: SIMMOW - con información registrada en los sistemas al 6 de julio 2022			

8. En cuanto a la producción de Egresos, el logro fue del 98.62% de los programados. Para las especialidades básicas fue del 109.54% y para las subespecialidades fue del 86.93%. El promedio de días de estancia, general, es de 7.41 días. La tabla 2 contiene el resumen de cantidad de Egresos atendidos durante el **primer semestre de 2022**:

TABLA 2: EGRESOS ATENDIDOS					
RUBRO	Programado	Realizado	% Cumplimiento	Días de Estancia	DCO
Especialidades Básicas	4,076	4,465	109.54%	7.70	34,388.40
Sub especialidades	6,367	5,535	86.93%	7.76	42,950.40
Otros egresos	1,808	2,082	115.15%	5.87	12,219.60
Total	12,251	12,082	98.62%	7.41	89,558.40

Fuente: SIMMOW - con información registrada en los sistemas al 6 de julio 2022

9. En Medicina Interna, se obtuvo un logro del 117.23% sobre los egresos programados. Así mismo, para Cirugía General se logró atender el 88.10% de lo programado. El promedio de días de estancia general para las especialidades básicas, es de 7.70 días. La tabla **2A** muestra el **detalle de los egresos atendidos por las especialidades básicas durante el primer semestre de 2022**:

TABLA 2A: EGRESOS DE LAS ESPECIALIDADES BÁSICAS					
Especialidad	Programado	Realizado	% Cumplimiento	Días de Estancia	DCO
Cirugía General	1,076	948	88.10%	12.94	12,267.60
Medicina Interna	3,000	3,517	117.23%	6.29	22,120.80
Total	4,076	4,465	109.54%	7.70	34,388.40

Fuente: SIMMOW - con información registrada en los sistemas al 6 de julio 2022

10. En las subespecialidades de Medicina, se atendieron 88.65% de los egresos programados, mientras que las subespecialidades de Cirugía atendieron el 82.44% de lo programado. El promedio de días de estancia de las subespecialidades en general, es de 7.76 días. La tabla **2B** muestra el **resumen de los Egresos de subespecialidad atendidos durante el primer semestre de 2022**:

TABLA 2B: EGRESOS ATENDIDOS POR LAS SUB ESPECIALIDADES					
Sub especialidades	Programado	Realizado	% Cumplimiento	Días de Estancia	DCO
De Medicina	4,272	3,787	88.65%	5.73	21,698.40
De Cirugía	2,095	1,748	83.44%	12.16	21,252.00
Total	6,367	5,535	86.93%	7.76	42,950.40
Fuente: SIMMOW - con información registrada en los sistemas al 6 de julio 2022					

11. En relación a las **sub especialidades de Medicina**, se atendieron el 88.65% (3,787) de los 4,272 egresos programados para el primer semestre de 2022. La estancia promedio de las subespecialidades de medicina fue de 5.73 días. La tabla **2C** muestra el detalle de Egresos de las sub especialidades de Medicina, atendidos durante el **primer semestre** de 2022:

TABLA 2C: DETALLE DE EGRESOS ATENDIDOS POR LAS SUB ESPECIALIDADES DE MEDICINA					
Sub especialidades de Medicina Interna	Programado	Realizado	% Cumplim.	Días de Estancia	DCO
Cardiología	168	164	97.62%	9.75	1,599.60
Endocrinología	846	942	111.35%	5.01	4,717.20
Hematología	1,344	917	68.23%	6.36	5,829.60
Infectología	228	231	101.32%	9.78	2,259.60
Nefrología	1,446	692	47.86%	4.67	3,230.40
Neurología	192	260	135.42%	6.58	1,711.20
Oncología	48	581	1210.42%	4.05	2,350.80
Total	4,272	3,787	88.65%	5.73	21,698.40
Fuente: SIMMOW - con información registrada en los sistemas al 6 de julio 2022					

12. En cuanto a las **sub especialidades de Cirugía**, se atendió el 83.44% de los egresos programados. La estancia promedio de las subespecialidades de cirugía fue de 12.16 días. La tabla **2D** muestra el detalle de Egresos de las sub especialidades de Cirugía, atendidos durante el **primer semestre** de 2022:

TABLA 2D: DETALLE DE EGRESOS ATENDIDOS POR LAS SUB ESPECIALIDADES DE CIRUGÍA					
Sub especialidades de Cirugía	Programado	Realizado	% Cumplim.	Días de Estancia	DCO
Cirugía Oncológica	66	29	43.94%	15.72	456.00
Cirugía Plástica	312	211	67.63%	15.30	3,228.00
Neurocirugía	294	231	78.57%	18.96	4,380.00
Oftalmología	120	143	119.17%	8.53	1,220.40
Ortopedia / Traumatología	282	247	87.59%	20.71	5,114.40
Otorrinolaringología	288	197	68.40%	5.17	1,017.60
Urología	276	389	140.94%	5.95	2,313.60
Coloproctología	174	144	82.76%	12.68	1,826.40
Cirugía Cardiovascular	283	157	55.48%	10.80	1,695.60
Total	2,095	1,748	83.44%	12.16	21,252.00

Fuente: SIMMOW - con información registrada en los sistemas al 6 de julio 2022

13. En cuanto a otros Egresos, se atendieron 274 más de la cantidad programada. La tabla **2E** muestra el detalle de Egresos de Bienestar Magisterial y Emergencia, atendidos durante el **primer semestre** de 2022:

TABLA 2E: DETALLE DE OTROS EGRESOS ATENDIDOS					
Otros Egresos	Programado	Realizado	% Cumplimiento	Días de Estancia	DCO
Bienestar Magisterial	768	760	98.96%	3.34	2,534.40
Emergencia	1040	1322	127.12%	7.33	9,685.20
Total	1808	2082	115.15%	5.87	12,219.6

Fuente: SIMMOW - con información registrada en los sistemas al 6 de julio 2022

C. CIRUGÍA MAYOR Y MENOR

14. Se realizó el 100.86% de las Cirugía Mayores programadas. La tabla 3 contiene el detalle de lo realizado durante el **primer semestre de 2022**:

TABLA 3: CIRUGÍA REALIZADA.			
RUBRO	Programado	Realizado	% Cumplimiento
Electivas para Hospitalización	3636	4187	115.15%
Electivas Ambulatorias	840	736	87.62%
De Emergencia para Hospitalización	1314	917	69.79%
De Emergencia Ambulatoria	6	6	100.00%
TOTAL, CIRUGÍA MAYOR	5796	5846	100.86%
Cirugía Menor	4200	4128	98.29%
CIRUGIA MAYOR Y MENOR	9996	9974	99.78%

Fuente: SIMMOW - con información registrada en los sistemas al 6 de julio 2022

15. En cuanto a indicadores, **la Cirugía Electiva sobrepasó un 24.21% al estándar sugerido por el MINSAL**. En cuanto a la Cirugía Electiva Ambulatoria, se hizo el 14.95%, siendo la meta anual de 25%. La tabla 3A contiene el detalle de lo realizado durante el **primer semestre de 2022**:

TABLA 3A: DETALLE DE RESULTADOS OBTENIDOS SEGÚN EL PAOH DE 2019			
INDICADOR	FÓRMULA DE CALCULO	Resultado	Estándar MINSAL / Meta Anual
Porcentaje de Cirugía Mayor realizada	Total, de cirugías mayores realizadas / Total de Cirugías realizadas (mayores + menores) X 100	58.61%	60%
Porcentaje de Cirugía Mayor Electiva Realizada	No. de cirugías mayores electivas / Total de cirugías mayores realizadas X 100	84.21%	60%
Porcentaje de Cirugía Mayor de Emergencia	No. de cirugías mayores de emergencia / Total de cirugías mayores realizadas X 100	15.79%	No definido
Porcentaje de Cirugía Mayor Ambulatoria Electiva	No. de cirugías mayores electivas ambulatorias realizadas / Total de cirugías mayores electivas	14.95%	Meta: 25.00%

Fuente: SIMMOW - SIAP, con información registrada en los sistemas al 6 de julio 2022

SUSPENSIONES REGISTRADAS

DEL TOTAL DE CIRUGIAS PROGRAMADAS
PARA EL PERIODO DEL 2022-01-01 AL 2022-06-30 SE SUSPENDIO EL **20.32%**

CAUSAS DE SUSPENSION

Tipo causa	Cantidad	Porcentaje
Causas Administrativas	598	15.84 %
Causas atribuibles al paciente	169	4.48 %

NOTA: Toda la información se obtiene de los sistemas SPME, SIMMOW y SIAP