

HOSPITAL NACIONAL ROSALES



INFORME DE LABORES 2023

Dr. Yeerles Luis Ángel Ramírez Henríquez
Dr. Tomás Wilfredo Martínez Lozano

San Salvador, marzo de 2024.

INDICE

Mensaje del Director del Hospital Nacional Rosales	3
I. Introducción	4
II. Finalidades del Hospital Nacional Rosales	5
A. Objetivos General y Específicos	5
B. Misión	6
C. Visión	6
III. Principios aplicados en el Hospital Nacional Rosales	6
IV. Causas principales de atención	7
V. Tendencias de Producción	9
VI. Metas de Producción y Logros de 2023	11
A. Consulta Médica y no Médica	11
B. Egresos Hospitalarios	14
C. Cirugía Mayor y Menor	17
VII. Egresos Hospitalarios por Especialidad 2020	18
VIII. Tiempo Promedio de Espera para Consulta Médica Especializada	19
IX. Principales Logros	20
X. Principales donativos recibidos año 2023	21
IX. Mejora Continua	23

**MENSAJE DEL DIRECTOR DEL
HOSPITAL NACIONAL ROSALES**

Dr. Yeerles Luis Ángel Ramírez Henríquez



Estimados pacientes, familiares de pacientes, autoridades del MINSAL, personal institucional y público en general; me complace resumir los aspectos más sobresalientes a cargo del Hospital Nacional Rosales, que se realizaron durante el año 2023.

Teniendo en cuenta que el Hospital Nacional Rosales es una institución pública que atiende población que sufre patologías complejas; se puede asegurar que el año 2023, ha sido un año muy diferente en la historia. En donde nuestro Hospital, se ha visto en la necesidad de modificar la rutina de trabajo y con ello a reenfocar los objetivos de corto y mediano plazo, para asegurar la provisión de servicios médicos especializados de calidad, brindando atención oportuna, con eficiencia y eficacia a la población solicitante.

Nuestro logro más significativo en el año fue, la colocación de la primera piedra por parte del Presidente Nayib Armando Bukele Ortez, dando inicio a un moderno centro de atención de tercer nivel, con tecnología y nuevas áreas, en donde se tendrán 87 consultorios, 44 salas de procedimientos y muchas cosas nuevas. En donde muchas familias salvadoreñas se verán beneficiadas. Así mismo, será el primer hospital del país con certificación "EDGE" (Un sistema de certificación de construcción sostenible que se enfoca en hacer edificios más eficientes)

En cuanto a los servicios proporcionados, se atendieron 203,633 consultas, de las cuales 22,273 fueron atendidas por las especialidades básicas y 162,323 por las sub especialidades en consulta externa, 23,083 fueron por emergencia y 17,134 por otras áreas. Se generaron 24,582 egresos y 11,494 cirugías mayores.

Por lo anterior, extiendo mi agradecimiento a todo el personal del Hospital Nacional Rosales, por su incansable labor; a los usuarios, por la confianza que depositan en nuestros especialistas; al MINSAL, por todo su apoyo; y al público en general, por su acompañamiento durante todo este 2023.

TRABAJO Y CIENCIA POR LA SALUD



Dr. Yeerles Luis Ángel Ramírez Henríquez
DIRECTOR HNR

I. INTRODUCCION

2023 ha sido un año muy diferente en la historia. En donde nuestro Hospital, se ha visto en la necesidad de modificar la rutina de trabajo y con ello a reenfocar los objetivos de corto y mediano plazo, para asegurar la provisión de servicios médicos especializados de calidad, brindando atención oportuna, con eficiencia y eficacia a la población solicitante.

Los logros obtenidos, a pesar de las vicisitudes de este año, tienden a consolidar un servicio de salud con calidad. Esto sucede debido a que cada trabajador tiene claro que la salud es un Derecho Humano Fundamental; lo cual permite que los pacientes busquen el Hospital confiados en que recibirán atención especializada, integral, gratuita, solidaria y sin discriminación de ningún tipo.

Entre los logros más importantes, relacionados directamente con la atención de la salud, pueden mencionarse: la reducción del promedio de la estancia hospitalaria en la especialidad de Medicina Interna (de 11.85 días en 2022 a 4.07 en 2023).

Aunado a lo anterior, se fortalecieron las capacidades de todo el personal que presta atención en las diferentes áreas dónde se desempeñan, para que brinden esfuerzos de mejoras a la calidad del servicio que se proporciona.

II. FINALIDADES DEL HOSPITAL NACIONAL ROSALES

A. OBJETIVO DEL HOSPITAL

Recuperación de la enfermedad aguda compleja, estabilización y control de la enfermedad crónica compleja y cuidados paliativos; dentro de un modelo de gestión clínica centrado en el paciente, con trabajo en equipo multidisciplinario médico quirúrgico especializado y servicios de apoyo, que conforman el Hospital Nacional Rosales; coordinados e inmersos en la Red Nacional Integral e Integrada de Salud.

OBJETIVOS ESPECÍFICOS

1. Atender a las personas que requieren servicios médicos y quirúrgicos con alta calidad, sin discriminación alguna excepto la positiva establecida mediante la normativa institucional.
2. Armonizar la cartera de servicios con el talento humano, los insumos y el presupuesto a fin de brindar los servicios médico-hospitalarios con eficiencia, sin detrimento de la eficacia.
3. Crear, implementar y reevaluar herramientas de gestión (gestión clínica, cultura de mejora continua de la calidad y de seguridad del paciente, guías de práctica clínica, trayectorias o vías clínicas, protocolos de atención, procesos, instrumentos de evaluación y monitoreo), que promuevan la calidad de atención hospitalaria.
4. Promover la cultura de investigación científica que aporte conocimiento necesario para mejorar la calidad de la atención médica y hospitalaria.
5. Dar atención integral al paciente con abordaje de lo social y familiar para disminuir el impacto de esta variable en la recuperación del paciente, y hacer prevención secundaria y terciaria.
6. Participar con las entidades formadoras y solicitar la formación de especialistas de forma sistemática, priorizando las áreas de salud de mayor demanda y menor oferta, para completar adecuadamente la provisión de servicios.
7. Brindar atención de salud integral e integrada a los adolescentes y jóvenes con patología compleja, adaptando un espacio que favorezca los vínculos entre los familiares y los prestadores de servicios, para mejorar la calidad de las intervenciones.

B. MISION

Proveer servicios de salud de tercer nivel y atender la referencia nacional de la población mayor de 12 años con enfermedades complejas que requieren un abordaje especializado médico-quirúrgico no ginecológico, a cargo del MINSAL y dentro del Sistema Nacional Integrado de Salud. Y servir de Hospital Escuela para la formación de profesionales de la salud de grado y postgrado especializado.

C. VISION

Ser el Hospital Especializado que provea servicios de salud de tercer nivel y atender la referencia nacional de la población mayor de 12 años con enfermedades complejas que requieren un abordaje especializado médicoquirúrgico no ginecológico, a cargo de MINSAL y dentro del Sistema Nacional Integrado de Salud, a través del modelo de atención por unidades de gestión clínica, con adecuada gestión por procesos, en un ambiente de alto compromiso con la seguridad del paciente y trabajo en equipo. Y ejemplo de Hospital Escuela a nivel nacional por su liderazgo en la toma de decisiones basadas en la evidencia, investigación e innovación.

III. PRINCIPIOS APLICADOS EN EL HOSPITAL NACIONAL ROSALES

- A. **Transparencia:** Garantiza que las acciones institucionales sean conocidas por la población y puedan ser fiscalizadas; una organización transparente es aquella que hace pública su información, se trata de una actitud que despierta confianza en los demás. Garantiza el derecho de acceso a la información de interés público, con la aplicación de medidas para lograr la transparencia, la probidad y el buen manejo de los fondos y recursos públicos
- B. **Ética:** Es el conjunto de valores morales que permiten al Hospital y a sus empleados la adopción de decisiones y determinar un comportamiento apropiado. Los empleados con ética poseen una intachable reputación, actúan correctamente y tienen claramente definido el significado de bien colectivo sobre los intereses particulares.
- C. **Calidad:** Es el grado de perfección o de eficacia con que los productos y servicios satisfacen a los usuarios. En el Hospital, son las características del servicio médico y administrativo que responden a las necesidades de los pacientes.

IV. CAUSAS PRINCIPALES DE ATENCION

CAUSA ESPECIFICA		
EN CONSULTA EXTERNA	EN CONSULTA DE EMERGENCIA	EN HOSPITALIZACION
Hipertensión esencial primaria (I10)	Traumatismos múltiples, no especificados (T07)	Hipertensión secundaria a otros trastornos renales (I15.1)
Catarata senil nuclear (H25.1)	Abdomen agudo (R10.0)	Linfoma no Hodgkin, no específico (C85.9)
Artritis reumatoidea seropositiva, sin otra especificación (M05.9)	Cuerpo extraño en parte externa del ojo, sitio no especificado (T15.9)	Leucemia linfoblástica aguda (C91.0)
Presencia de lentes intraoculares (Z96.1)	Fractura de la diáfisis de la tibia (S82.2)	Traumatismos Múltiples, no especificados (T07)
Hiperplasia de la próstata (N40)	Traumatismo no especificado de la muñeca y de la mano (S69.9)	Enfermedad renal hipertensiva con insuficiencia renal (I12.0)
Fuente: SIMMOW, con información registrada en los sistemas, de fecha 01 de marzo de 2024		

POR CATEGORÍA		
EN CONSULTA EXTERNA	EN CONSULTA DE EMERGENCIA	EN HOSPITALIZACION
Insuficiencia Renal (N17-N19)	Insuficiencia renal (N17-N19)	Enfermedades hipertensivas (I10-I15)
Diabetes Mellitus (E10-E14)	Traumatismos que afectan múltiples regiones del cuerpo (T00-T07)	Insuficiencia renal (N17-N19)
Trastornos del cristalino (H25-H28)	Traumatismos de la cabeza (S00-S09)	Tumores (neoplasias) malignos de tejidos linfáticos de los órganos hematopoyéticos y de los tejidos afines (C81-C96)
Enfermedades hipertensivas (I10- I15)	Efecto de cuerpos extraños que penetran por orificios naturales (T15-T19)	Tumor maligno de los órganos digestivos (C15-C26)
Dorsopatias (M40-M54)	Traumatismo de la rodilla y de la pierna (S80-S89)	Trastorno de la vesícula biliar, de las vías biliares y del páncreas (K80 - K87)
Fuente: SIMMOW, con información registrada en los sistemas, de fecha 01 de marzo de 2024		

POR CAPÍTULOS		
EN CONSULTA EXTERNA	EN CONSULTA DE EMERGENCIA	EN HOSPITALIZACION
Enfermedades del sistema osteomuscular y del tejido conjuntivo (M00-M99)	Traumatismos, envenenamientos y algunas otras consecuencias de causa externas (S00-T98)	Tumores (neoplasias) (C00-D48)
Enfermedades del ojo y sus anexos (H00-H59)	Enfermedades del sistema genitourinario (N00-N99)	Enfermedades del sistema Circulatorio (I00-I99)
Tumores(neoplasias) (C00-D48)	Tumores (neoplasias) (C00-D48)	Enfermedades del sistema genitourinario (N00-N99)
Enfermedades endocrinas nutricionales y metabólicas (E00-E90)	Enfermedades del sistema digestivo (K00-K93)	Traumatismos, envenenamientos y algunas otras consecuencias de causas externas (S00-T98)
Enfermedades del sistema circulatorio (I00-I99)	Enfermedades del sistema osteomuscular y del tejido conjuntivo (M00 - M99)	Enfermades del sistema digestivo (K00-K93)

Fuente: SIMMOW, con información registrada en los sistemas, de fecha 01 de marzo de 2024

LISTA INTERNACIONAL DE MORBILIDAD		
EN CONSULTA EXTERNA	EN CONSULTA DE EMERGENCIA	EN HOSPITALIZACION
Insuficiencia Renal	Insuficiencia Renal	Otras enfermedades hipertensivas
Diabetes Mellitus (E10-E14)	Fracturas de otros huesos de los miembros	Insuficiencia renal
Catarata y otros trastornos del cristalino (H25-H28)	Efectos de cuerpo extraño que penetra por un orificio natural	Linfoma no Hodgkin (C82-C85)
Hipertensión esencial (primaria)	Dolor abdominal y pélvico	Leucemia (C91-C95)
Otras Dorsopatias	Fractura del fémur	Diabetes mellitus (E10-E14)

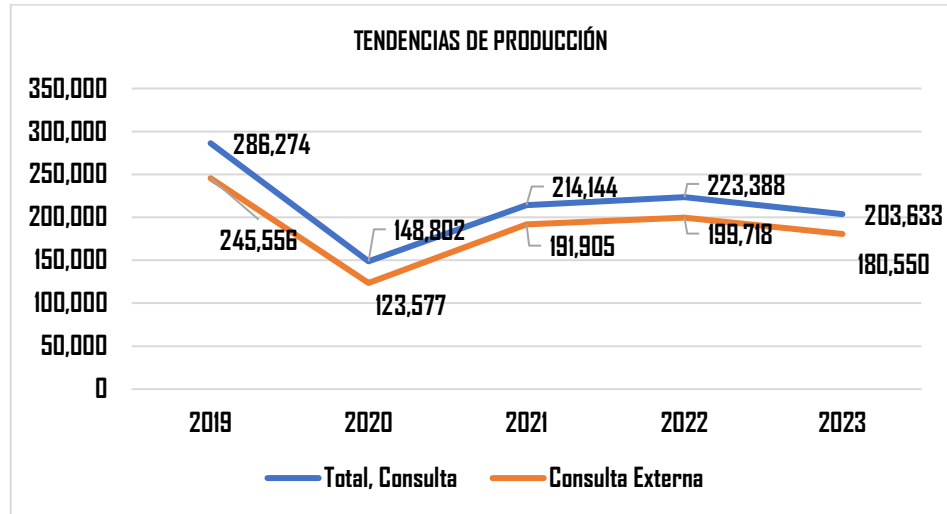
Fuente: SIMMOW, con información registrada en los sistemas, de fecha 01 de marzo de 2024

V. TENDENCIAS DE PRODUCCIÓN

AÑO	2019	2020	2021	2022	2023
Total, Consulta	286,274	148,802	214,144	223,388	203,633
Consulta Externa	245,556	123,577	191,905	199,718	180,550

Fuente: SIMMOW, con información registrada en los sistemas, de fecha 01 de marzo de 2024

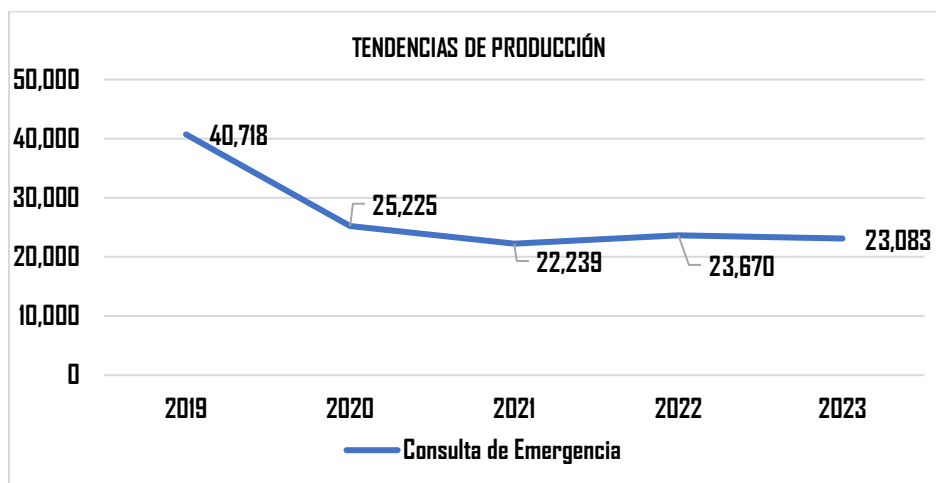
NOTA: El nivel de producción de Consulta Externa disminuyó para el año 2023 respecto al 2022 en 19,168 consultas.



AÑO	2019	2020	2021	2022	2023
Consulta de Emergencia	40,718	25,225	22,239	23,670	23,083

Fuente: SIMMOW, con información registrada en los sistemas, de fecha 01 de marzo de 2024

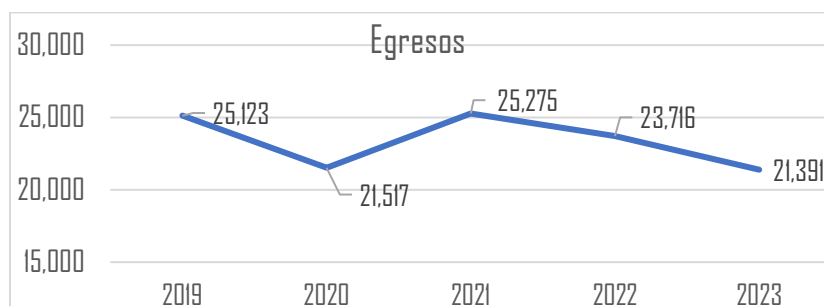
NOTA: La producción de consulta de Emergencia para el año 2023 disminuyó unas 587 consultas respecto al año 2022.



AÑO	2019	2020	2021	2022	2023
Egresos	25,123	21,517	25,275	23,716	21,391
Promedio Estancia Hospitalaria	8.11	7.28	7.26	7.83	7.62

Fuente: SIMMOW, con información registrada en los sistemas, de fecha 01 de marzo de 2024

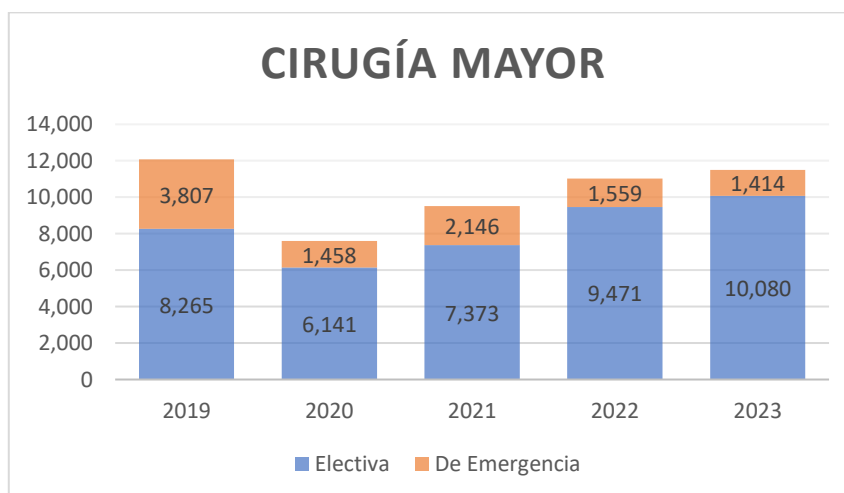
NOTA: Para el año 2023 se reporta una disminución de 2,325 egresos respecto al 2022. En lo concerniente al promedio de estancia hospitalaria se verifica una mejora en cuanto al año anterior.



AÑO	2019	2020	2021	2022	2023
Cirugía Electiva	8,265	6,141	7,373	9,471	10,080
Cirugía de Emergencia	3,807	1,458	2,146	1,559	1,414
TOTAL	12,072	7,599	9,519	11,030	11,494

Fuente: SIMMOW y SPME, con información registrada en los sistemas, de fecha 01 de marzo de 2024

NOTA: Para el año 2023 la cantidad de cirugía mayor electiva se ha visto aumentada en comparación del año 2022 y la Cirugía de emergencia se ha visto disminuida en comparación al 2022.



VI. METAS DE PRODUCCIÓN Y LOGROS DE 2023¹

A. CONSULTA MÉDICA Y NO MÉDICA

1. Con relación a la Consulta Médica, se logró cumplir el 97.64% respecto a lo programado. Las especialidades básicas llegaron al 106.63% de la programación y las Sub especialidades al 98.44%. La tabla 1 muestra el **resumen de la Consulta Externa atendida durante el año 2023:**

TABLA 1: CONSULTA ESPECIALIZADA			
CONSULTA MÉDICA			
RUBRO	Programado	Realizado	% Cumplimiento
Consulta Externa de las Especialidades Básicas	20,889	22,273	106.63%
Consulta Externa de las Sub especialidades	164,892	162,323	98.44%
Consulta de Emergencias	26,916	23,083	85.76%
Total, Consulta Médica	212,697	207,679	97.64%
Otra Consulta Externa	16,728	17,134	102.43%
TOTAL, GENERAL	229,425	224,813	97.99%

Fuente: SIMMOW y SPME, con información registrada en los sistemas, de fecha 01 de marzo de 2024

2. En cuanto a la Consulta Externa de Medicina Interna, se logró el 188.14% respecto a lo programado. Así mismo, para Cirugía General se logró atender el 66.82% de lo programado. La tabla 1A muestra el **detalle de la Consulta Externa atendida por las especialidades básicas durante el año 2023:**

TABLA 1A: CONSULTA EXTERNA DE ESPECIALIDADES BÁSICAS			
ESPECIALIDADES BASICAS	Programado	Realizado	% Cumplimiento
Consulta Externa de Medicina Interna	6,854	12,895	188.14%
Consulta Externa de Cirugía General	14,035	9,378	66.82%
TOTAL	20,889	22,273	106.63%

Fuente: SIMMOW y SPME, con información registrada en los sistemas, de fecha 01 de marzo de 2024

¹ Toda la información se obtiene de los sistemas SPME y SIMMOW

3. Las sub especialidades de Medicina atendieron el 103.45% de las consultas médicas programadas y las sub especialidades de Cirugía el 92.38%. La tabla **1B** muestra el **resumen de la Consulta de Sub especialidad atendida durante el año 2023**:

TABLA 1B: CONSULTAS DE SUB ESPECIALIDAD			
SUB ESPECIALIDADES	Programado	Realizado	% Cumplimiento
Sub especialidades de Medicina	90,310	93,426	103.45%
Sub especialidades de Cirugía	74,582	68,897	92.38%
TOTAL	164,892	162,323	98.44%
Fuente: SIMMOW y SPME, con información registrada en los sistemas, de fecha 01 de marzo de 2024			

4. Por parte de las **Sub especialidades de Medicina**, se atendieron 3,116 más de lo programado. La tabla **1C** muestra el detalle de la Consulta externa de las sub especialidades de Medicina, atendida durante el **año 2023**:

TABLA 1C: CONSULTA EXTERNA DE LAS SUB ESPECIALIDADES DE MEDICINA			
SUB ESPECIALIDADES DE MEDICINA	Programado	Realizado	%Cumplimiento
Alergología / Inmunología	0	22	0.00%
Cardiología	15,994	13,555	84.75%
Dermatología	3,917	3,387	86.47%
Endocrinología	9,581	11,201	116.91%
Gastroenterología	1,632	8,471	519.06%
Hematología	9,139	9,882	108.13%
Infectología	9,792	3,801	38.82%
Medicina Física	6,528	2,511	38.47%
Medicina Nuclear	816	1,102	135.05%
Nefrología	8,813	10,281	116.66%
Neumología	6,691	3,542	52.94%
Neurología	5,549	7,169	129.19%
Nutriología	816	243	29.78%
Oncología	5,875	6,693	113.92%
Patología	0	3,878	0.00%
Reumatología	5,167	7,688	148.79%
TOTAL	90,310	93,426	103.45%
Nota: Alergología tubo un registro de 22 atenciones durante todo el año 2023.			
Fuente: SIMMOW y SPME, con información registrada en los sistemas, de fecha 01 de marzo de 2024			

5. En cuanto a las **Sub especialidades de Cirugía**, se atendieron el 5,685 menos de lo programado, La tabla **10** muestra el detalle de la Consulta de las sub especialidades de Cirugía, atendida durante el **año 2023**:

TABLA 10: CONSULTA EXTERNA DE LAS SUB ESPECIALIDADES DE CIRUGIA			
SUB ESPECIALIDADES DE CIRUGÍA	Programado	Realizado	% Cumplimiento
Anestesiología / Algología	653	1,754	268.61%
Cardiovascular	2,122	812	38.27%
Cirugía Plástica	5,875	2,131	36.27%
Maxilofacial	4,896	4,450	90.89%
Neurocirugía	10,445	5,531	52.95%
Oftalmología	14,688	25,797	175.63%
Cirugía Oncológica	2,611	861	32.98%
Ortopedia	8,813	6,950	78.86%
Otorrinolaringología	12,566	8,969	71.38%
Proctología	4,406	3,878	88.02%
Urología	7,507	7,764	103.42%
TOTAL	74,582	68,897	92.38%
Nota: para efectos de evaluación, la consulta de C. Cardiovascular se separa de la Cirugía General. Algología (dolor y cuidados paliativos) se extrae del SIMMOW debido a que no migra al SPME, se suma al rubro anestesiología/Algología para la evaluación según la programación.			
Fuente: SIMMOW y SPME, con información registrada en los sistemas, de fecha 01 de marzo de 2024			

6. Con respecto a las consultas de Emergencia, se atendieron 23,083; de las cuales 6,198 corresponden a Medicina Interna (61.63%), 16,005 a Cirugía (99.91%) y 880 a otras atenciones (104.76%). La tabla **1E** muestra el detalle de las Consultas por Emergencias, atendidas durante el **año 2023**:

TABLA 1E: CONSULTA MEDICA DE EMERGENCIA			
Consultas de Emergencia	Programado	Realizado	% Cumplimiento
De Medicina Interna	10,056	6,198	61.63%
De Cirugía	16,020	16,005	99.91%
Otras Atenciones	840	880	104.76%
TOTAL	26,916	23,083	85.76%
Fuente: SIMMOW y SPME, con información registrada en los sistemas, de fecha 01 de marzo de 2024			

7. De las otras consultas, se realizaron 17,134, que corresponden al 102.43% de las 16,728 programadas (406 más de las programadas). La tabla **1F** muestra el detalle de las otras Consultas atendidas durante el **año 2023**:

TABLA 1F: OTRA CONSULTA ATENDIDA			
OTRA CONSULTA EXTERNA			
AREA	Programado	Realizado	% Cumplimiento
Bienestar Magisterial	12,403	12,293	99.11%
Nutrición	979	2,535	258.94%
Psicología	1,306	1,775	135.91%
Odontología	2,040	531	26.03%
TOTAL	16,728	17,134	102.43%

Fuente: SIMMOW y SPME, con información registrada en los sistemas, de fecha 01 de marzo de 2024

B. EGRESOS HOSPITALARIOS

8. En cuanto a la producción de Egresos, el logro fue del 128.58% de lo programado. Para las especialidades básicas fue del 158.73% y para las sub especialidades fue del 104.92%, otros egresos se realizaron 444 más de lo programado. La tabla **2** contiene el resumen de cantidad de Egresos atendidos durante el **año 2023**:

TABLA 2: EGRESOS ATENDIDOS			
RUBRO	Programado	Realizado	% Cumplimiento
Especialidades Básicas	7,798	12,378	158.73%
Sub especialidades	8,941	9,381	104.92%
Otros egresos	2,379	2,823	118.66%
TOTAL	19,118	24,582	128.58%

Fuente: SIMMOW y SPME, con información registrada en los sistemas, de fecha 01 de marzo de 2024

9. En Medicina Interna, el logro es del 192.95% y en Cirugía General el 89.32% de lo programado. En cuanto a la Estancia Hospitalaria, Medicina Interna se logró cumplir el estándar establecido por el MINSAL². La tabla **2A** muestra el **detalle de los egresos atendidos por las especialidades básicas durante el año 2023**:

TABLA 2A: EGRESOS DE LAS ESPECIALIDADES BÁSICAS				
Especialidad	Programado	Realizado	% Cumplimiento	Estancia Hospitalaria(días)
Cirugía General	2,575	2,300	89.32%	10.45
Medicina interna	5,223	10,078	192.95%	4.07
TOTAL	7,798	12,378	158.73%	5.26

Fuente: SIMMOW y SPME, con información registrada en los sistemas, de fecha 01 de marzo de 2024

² El estándar de estancia hospitalaria para medicina es de 6 a 8 días y para Cirugía General de 4 a 7 días.

10. Las sub especialidades de Medicina atendieron 113.36% de los egresos programados. Al igual que el 93.06% las sub especialidades de Cirugía. La tabla **2B** muestra el **resumen de los Egresos de subespecialidad atendidos durante el año 2023**:

TABLA 2B: EGRESOS ATENDIDOS POR LAS SUB ESPECIALIDADES			
Sub especialidades	Programado	Realizado	% Cumplimiento
De Medicina	5,223	5,921	113.36%
De Cirugía	3,718	3,460	93.06%
TOTAL	8,941	9,381	104.92%

Fuente: SIMMOW y SPME, con información al 01 de marzo de 2024

11. En relación a las **sub especialidades** de Medicina, se atendieron 698 egresos más de lo programado (113.36%). La tabla **2C** muestra el detalle de Egresos y la Estancia Hospitalaria de las sub especialidades de Medicina, atendidos durante el **año 2023**:

TABLA 2C: DETALLE DE EGRESOS ATENDIDOS POR LAS SUB ESPECIALIDADES DE MEDICINA					
Sub especialidades de Medicina Interna	Programado	Realizado	% Cumplim.	PROM. EST.	DCO
Cardiología	408	612	150.00%	6.90	4,224
Endocrinología	655	583	89.01%	7.37	4,295
Hematología	1,843	1,855	100.65%	6.06	11,250
Infectología	433	351	81.06%	11.65	4,090
Nefrología	1,065	1,076	101.03%	7.75	8,338
Neurología	374	412	110.16%	8.24	3,396
Oncología	445	1,032	231.91%	4.41	4,549
TOTAL	5,223	5,921	113.36%	6.78	40,142

Nota: El estándar de Estancia Hospitalaria para Medicina Interna es de 6 a 8 días.
Fuente: SIMMOW y SPME, con información registrada en los sistemas, de fecha 01 de marzo de 2024

12. En cuanto a las **sub especialidades de Cirugía**, se atendió el 93.06% de los egresos programados. La tabla **2D** muestra el detalle de Egresos y la Estancia Hospitalaria de las sub especialidades de Cirugía, atendidos durante el año **2023**:

TABLA 2D: DETALLE DE EGRESOS ATENDIDOS POR LAS SUB ESPECIALIDADES DE CIRUGÍA					
Sub especialidades de Cirugía	Programado	Realizado	% Cumplim.	PROM. EST.	DCO
Cirugía Oncológica	181	84	46.41%	11.90	1,000
Cirugía Plástica	494	432	87.45%	15.78	6,817
Neurocirugía	449	468	104.23%	15.91	7,445
Oftalmología	357	360	100.84%	5.29	1,903
Ortopedia / Traumatología	553	559	101.08%	16.26	9,087
Otorrinolaringología	523	470	89.87%	5.27	2,475
Urología	680	722	106.18%	6.28	4,533
Coloproctología	266	215	80.83%	13.35	2,870
Cirugía Cardiovascular	215	150	69.77%	10.36	1,554
TOTAL	3,718	3,460	93.06%	10.89	37,684

Nota: El estándar de estancia hospitalaria para Cirugía General es de 4 a 7 días.
Fuente: SIMMOW y SPME, con información registrada en los sistemas, de fecha 01 de marzo de 2024

13. En cuanto a otros Egresos, se atendió más de la cantidad programada (118.66%). La tabla **2E** muestra el detalle de Egresos de Emergencia y Bienestar Magisterial, atendidos durante el año **2023**:

TABLA 2E: DETALLE DE OTROS EGRESOS ATENDIDOS					
Otros Egresos	Programado	Realizado	% Cumplim.	PROM. EST.	DCO
Bienestar Magisterial	2,379	1,104	46.41%	5.08	5,607
Emergencia	0	1,719	0.00%	6.62	11,379
TOTAL	2,379	2,823	118.66%	6.02	16,986

Fuente: SIMMOW y SPME, con información registrada en los sistemas, de fecha 01 de marzo de 2024

C. CIRUGÍA MAYOR Y MENOR

14. Se realizó el 100.23% de las Cirugías Mayores programadas, de las cuales el 120.92% fue electiva y el 45.15% de emergencia. La tabla 3 contiene el detalle de lo realizado durante el año 2023:

TABLA 3: CIRUGÍA REALIZADA.			
RUBRO	Programado	Realizado	% Cumplimiento
Electivas para Hospitalización	6,252	7,786	124.54%
Electivas Ambulatorias	2,084	2,294	110.08%
De Emergencia para Hospitalización	3,120	1,402	44.94%
De Emergencia Ambulatoria	12	12	100.00%
TOTAL, CIRUGÍA MAYOR	11,468	11,494	100.23%
Cirugía Menor	8,201	7,002	85.38%
CIRUGIA MAYOR Y MENOR	19,669	18,496	94.04%

Fuente: SIMMOW y SPME, con información registrada en los sistemas, de fecha 01 de marzo de 2024

15. En cuanto a indicadores, la Cirugía Mayor sobrepaso un 2.14% al estándar sugerido por el MINSAL. En cuanto a la Cirugía Mayor Electiva se sobrepasó en un 27.70% al estándar. En la Cirugía Mayor Electiva Ambulatoria, se obtuvo un 22.76%, siendo la meta anual de 25%. La tabla 3A siguiente contiene el detalle de lo realizado durante el año 2023:

TABLA 3A: DETALLE DE RESULTADOS OBTENIDOS SEGÚN EL PAOH DE 2023			
INDICADOR	FÓRMULA DE CALCULO	Resultado	Estándar MINSAL / Meta Anual
Porcentaje de Cirugía Mayor realizada	Total, de cirugías mayores realizadas / Total de Cirugías realizadas (mayores + menores) X 100	62.14%	60%
Porcentaje de Cirugía Mayor Electiva Realizada	No. de cirugías mayores electivas / Total de cirugías mayores realizadas X 100	87.70%	60%
Porcentaje de Cirugía Mayor de Emergencia	No. de cirugías mayores de emergencia / Total de cirugías mayores realizadas X 100	12.30%	No definido
Porcentaje de Cirugía Mayor Ambulatoria Electiva	No. de cirugías mayores electivas ambulatorias realizadas / Total de cirugías mayores electivas X 100	22.76%	Meta: 25.00%

Fuente: SIMMOW y SPME, con información registrada en los sistemas, de fecha 01 de marzo de 2024

Fuente: Toda la información se obtiene de los sistemas SPME y SIMMOW

VII. EGRESOS HOSPITALARIOS POR ESPECIALIDAD

EGRESOS 2023

ESPECIALIDAD	ANUAL		
	TOTAL, DIAS DE ESTANCIA	EGRESOS	PROMEDIO DIAS DE ESTANCIA
Cirugía General	24,038	2300	10.45
Medicina Interna	41,022	10078	4.07
Sub Especialidades			
Subespecialidad de Medicina Interna			
Cardiología	4,224	612	6.90
Endocrinología	4,295	583	7.37
Hematología	11,250	1,855	6.06
Infectología	4,090	351	11.65
Nefrología	8,338	1,076	7.75
Neurología	3,396	412	8.24
Oncología	4,549	1,032	4.41
Sub Especialidades de Cirugía			
Cirugía Cardiovascular	1,554	150	10.36
Cirugía Plástica	6,817	432	15.78
Cirugía Oncológica	1,000	84	11.90
Neurocirugía	7,445	468	15.91
Oftalmología	1,903	360	5.29
Ortopedia / Traumatología	9,087	559	16.26
Otorrinolaringología	2,475	470	5.27
Proctología	2,870	215	13.35
Urología	4,533	722	6.28
Otros Egresos			
Bienestar Magisterial	5,607	1104	5.08
Emergencia	11,379	1719	6.62
Total	16,986	2823	6.02

VIII. TIEMPO PROMEDIO DE ESPERA PARA CONSULTA MÉDICA ESPECIALIZADA (DÍAS), Fuente: Sistema Integral de Atención a Pacientes (SIAP)

SEGUIMIENTO A LOS TIEMPOS DE ESPERA DE LA CONSULTA MEDICA ESPECIALIZADA DE PRIMERA VEZ

PAO 2023		PRIMER TRIMESTRE 2023			SEGUNDO TRIMESTRE 2023			TERCER TRIMESTRE 2023			CUARTO TRIMESTRE 2023			PROMEDIO AÑO
		ENERO	FEBRERO	MARZO	ABRIL	MAYO	JUNIO	JULIO	AGOSTO	SEPTIEMBRE	OCTUBRE	NOVIEMBRE	DICIEMBRE	
Alergología	Días	0	0	0	0	0	0	0	0	0	0	0	0	0.00
Algología	Días	9	14	10	12	5	13	10	13	7	9	17	12	10.92
Cardiología	Días	19	17	17	19	17	17	21	20	19	19	28	31	20.33
Cirugía Cardiovascular	Días	27	22	29	31	32	35	37	30	17	24	24	18	27.17
Cirugía General (Gastro, Vascular, Torácica y Endocrino)	Días	25	24	26	26	23	22	30	39	35	30	32	31	28.58
Cirugía Maxilofacial	Días	17	15	12	27	19	18	18	20	21	24	31	19	20.08
Cirugía Oncológica	Días	10	9	9	10	7	12	7	11	9	15	8	8	9.58
Cirugía Plástica	Días	31	22	25	32	29	30	36	37	33	25	26	27	29.42
Dermatología	Días	53	19	42	57	90	94	123	178	191	180	181	123	110.92
Endocrinología	Días	85	93	94	91	88	95	100	101	88	76	74	77	88.50
Fisiatría	Días	53	61	58	66	71	72	67	89	96	100	101	117	79.25
Gastroenterología	Días	32	35	39	46	50	66	73	75	82	95	96	100	65.75
Hematología	Días	57	62	52	60	44	44	33	35	37	51	45	60	48.33
Infectología	Días	24	17	18	31	22	20	29	34	36	41	65	76	34.42
Medicina Interna	Días	30	24	18	33	23	22	23	26	23	23	28	35	25.67
Medicina Nuclear	Días	7	8	49	16	9	15	15	10	25	11	20	28	17.75
Nefrología	Días	28	21	16	20	16	14	16	25	25	26	27	20	21.17
Neumología	Días	3	8	14	16	13	56	31	2	19	16	8	10	16.33
Neurocirugía	Días	33	31	34	40	28	28	34	36	38	36	35	43	34.67
Neurología	Días	6	5	3	7	6	8	5	7	8	12	14	17	8.17
Nutrición	Días	55	51	59	77	77	82	95	97	103	110	111	116	86.08
Oftalmología	Días	69	77	82	88	86	93	105	101	95	103	102	99	91.67
Oncología	Días	26	24	28	44	43	34	40	48	49	43	41	41	38.42
Ortopedia	Días	0	3	19	39	29	43	57	61	74	81	98	86	53.64
Otorrinolaringología	Días	18	13	22	35	27	17	16	24	19	26	25	23	22.08
Proctología	Días	22	16	15	16	16	15	12	16	18	19	21	23	17.42
Psicología	Días	53	62	74	90	110	118	110	118	122	112	113	126	100.67
Psiquiatría	Días	10	8	9	14	9	11	15	25	25	32	47	51	21.33
Reumatología	Días	22	19	22	28	23	21	22	24	21	24	25	27	23.17
Urología	Días	36	31	25	39	38	36	37	47	50	40	40	40	38.25
ESPECIALIDADES DE MEDICINA	Días	37.00	36.77	40.08	43.38	40.54	47.08	49.23	50.31	52.54	51.46	54.46	58.92	46.81
ESPECIALIDADES DE CIRUGIA	Días	32.50	29.42	35.58	45.42	47.17	49.50	53.17	61.92	60.25	60.58	62.50	55.33	49.44

NOTA: Toda la información es proporcionada por la Jefatura de Consulta Externa

IX. PRINCIPALES LOGROS

1. Primer procedimiento de Eritroaféresis en pacientes hematológicos con diagnóstico de anemia de células falciformes.
2. Atención al paciente a través de videos y teleinterconsulta
3. Nuevo Hospital Rosales, con una inversión de más de \$62 millones. Colocación de la primera piedra por parte del Presidente de la Republica.
4. Creación del "Rincón de la calma" (proporcionado a empleados, pacientes y familiares)
5. Jornada de la divulgación de la Ley General de Prevención de Riesgos en los Lugares de Trabajo (Con el apoyo de personal del Ministerio de Trabajo y Previsión Social)
6. Reconocimiento a las mejores prácticas de salud, Edición 2023 (Tema: Articulando en red para el continuo del cuidado en usuarios con enfermedades de alta complejidad)
7. Inversión en equipo médico y no médico por un valor de \$169,278.40 y \$246,374.38 respectivamente.

X. PRINCIPALES DONATIVOS RECIBIDOS AÑO 2023

DETALLE DE DONATIVOS RECIBIDOS POR EL HOSPITAL NACIONAL ROSALES
PERIODO DEL 01 DE ENERO AL 31 DE DICIEMBRE DE 2023

ITEM	DONANTE	DETALLE	CANTIDAD UNIDADES	PRECIO UNITARIO \$	TOTAL DONATIVO \$
1	Ovidio J. Vides, S.A. de C.V.	Antiséptico base de alcohol envase 200-500 ml	8,000	\$ 4.43	\$ 35,440.00
2	THE MAX FOUNDATION	Imatinib (Mesilato) 100 mg sólido	258	\$ 1,837.50	\$ 474,075.00
3	THE MAX FOUNDATION	Imatinib (Mesilato) 400 mg sólido	270	\$ 7,350.00	\$ 1,984,500.00
4	SOCIENIDAD INTERNACIONAL GLASSWING	Respirador mascarilla de alta eficiencia	28800	\$ 0.25	\$ 7,171.20
5	NIPRO MEDICAL CORPORATION SUCURSAL EL SALVADOR	Balón para angioplastia coronaria	2	\$ 128.66	\$ 257.32
6	NIPRO MEDICAL CORPORATION SUCURSAL EL SALVADOR	Balón para angioplastia coronaria	3	\$ 129.08	\$ 387.24
7	Ovidio J. Vides, S.A. de C.V.	Antiséptico base de alcohol envase 200-500 ml	5000	\$ 2.49	\$ 12,450.00
8	THE MAX FOUNDATION	Desatinib 50 mg tableta sólido	200	\$ 0.50	\$ 100.00
9	Distribuidora de Alimentos Básicos	frijoles volteados presentación 1000 grs	4000	\$ 1.13	\$ 4,520.00
10	FUNDACION VIJOSA	Midazolam 5mg solución inyectable	25000	\$ 2.85	\$ 71,250.00
11	FUNDACION VIJOSA	Haloperidol 5 mg	500	\$ 3.94	\$ 1,970.00
12	SUPLIDORES DIVERSOS	Compresa Quirúrgica para Laparatomía	700	\$ 5.25	\$ 3,675.00
13	LABORATORIO DB, SA DE CV	Jabón líquido antiseptico base yodo	250	\$ 10.55	\$ 2,637.50
14	José Vicente Morales	Sutura Sintetica Absorbible	47	\$ 0.91	\$ 42.77
15	Ovidio J. Vides, S.A. de C.V.	Antiséptico base de alcohol envase 200-500 ml	1056	\$ 4.43	\$ 4,678.08
16	SUPLIDORES DIVERSOS	Compresa Quirúrgica para Laparatomía	300	\$ 5.25	\$ 1,575.00
17	THE MAX FOUNDATION	Imatinib Miselato 100 mg	288	\$ 1,837.50	\$ 529,200.00
18	THE MAX FOUNDATION	Imatinib Miselato 100 mg	315	\$ 7,350.00	\$ 2,315,250.00
19	GREENMD MED SA DE CV	Lampara contra insectos luz ultravioleta	50	\$ 35.00	\$ 1,750.00
20	DISTRIBUIDORA DE ALIMENTOS BASICOS SA DE CV	Espaguetis a granel de 11.34 KG	25	\$ 7.57	\$ 189.25
21	ALMACENES SIMAN SA DE CV	Tiras reactivas determinación glucosa	965	\$ 20.43	\$ 19,715.34
22	THE MAX FOUNDATION	Dasatinib 50 mg tableta por 60 tabletas	235	\$ 0.50	\$ 117.50
23	COHETERIA VENUS	Caja de volcan grande	3	\$ 5.00	\$ 15.00
24	COHETERIA VENUS	Sobres de luce de bengala gigante	25	\$ 1.40	\$ 35.00
25	USAID (Programa de Suministros Salud Global)	Etiqueta para código de barra	20	\$ 19.49	\$ 389.80
		Etiqueta para código de barra	2	\$ 26.67	\$ 53.34
		Etiqueta para código de barra modelo 8241	12	\$ 20.34	\$ 244.08
		Etiqueta para código de barra modelo 8241	20	\$ 2.66	\$ 53.20
		Cinta de compuesto de cera	32	\$ 7.85	\$ 251.20
		Cinta de compuesto de cera	2	\$ 48.87	\$ 97.74
26	ALMACENES SIMAN SA DE CV	Tira reactiva para determinacion glucosa	1955	\$ 16.9161	\$ 33,070.98
27	CALLEJA SA DE CV	Pasteles	2	\$ 43.2300	\$ 86.46
28	ARATOBA SA DE CV	Jugos de caja de sabor vareado	402	\$ 0.3560	\$ 143.10
TOTAL					\$ 5,505,391.10

Actualizado al cierre del mes de DICIEMBRE 2023

Claudia Ivett Zepeda Figueroa
Contador Institucional



HOSPITAL NACIONAL ROSALES
DETALLE DONACIONES 859 INGRESO POR DONACIONES DE BIENES
PERIODO DEL 01 DE ENERO AL 31 DE DICIEMBRE DE 2023

AREA CONTABLE

ITEM	DONANTE	DETALLE	CANTIDAD UNIDADES	PRECIO UNITARIO \$	TOTAL DONATIVO \$
1	MEDICUSMUNDI	Laptop marca PC, mochila, audifonos, mouse y licencia perpetua	1	\$ 1,179.00	\$ 1,179.00
2	Red-Medyci sa de cv	Torre de video endoscopia	1	\$ 86,733.52	\$ 86,733.52
3	MINSAL	Electrocardiografo de 12 canales	1	\$ 3,091.92	\$ 3,091.92
4	Mayro Importadora y Distribuidora	Televisor a color de 43 smart pantalla LED	1	\$ 400.00	\$ 400.00
5	MEDICUSMUNDI	Proyector Marca EPSON POWER LIFE E20	1	\$ 613.59	\$ 613.59
6	MEDICUSMUNDI	Impresora Multifuncional de tanque marca CANON G7010	1	\$ 480.53	\$ 480.53
7	MINSAL	Monitor de Contaminación Superficial Portatil	1	\$ 4,861.90	\$ 4,861.90
8	Glasswing International	Microondas Marca Oster	1	\$ 79.00	\$ 79.00
		Horno Tostador Black Decket	1	\$ 51.40	\$ 51.40
		Ventilador de pared	10	\$ 32.85	\$ 328.50
		Despachador de agua	2	\$ 143.00	\$ 286.00
9	USAID (Programa de Suminsitros Salud Global)	Asistente Digital Personal	3	\$ 1,271.25	\$ 3,813.75
		Gargadoo para Bateria de Asistente Digital Personal	2	\$ 376.34	\$ 752.68
		Impresor de Etiquetas Portátil	1	\$ 1,130.00	\$ 1,130.00
10	Fondo Mundial lucha contra el SIDA	Centrifuga de Mesa	1	\$ 3,476.00	\$ 3,476.00
11	Electrolab Medic	Máquina anestesia de 2 gases	5	\$ 39,500.00	\$ 197,500.00
Total					\$ 304,777.79

Actualizado al cierre de DICIEMBRE 2023

Elaboró


 Lic. Claudia Ivett Zepeda Figueroa
 Contador Institucional



XI. MEJORA CONTINUA

PARA 2023:

- a) Desarrollo de reuniones de trabajo sobre el Plan Médico Arquitectónico (PMA).
- b) Visita técnica al Hospital del Salvador, la Florida, Félix Bundel y Ministerio de Salud de Chile
- c) Desarrollo de diferentes Diplomados:
 - 1. Diplomado en Emergencias Médicas
 - 2. Diploma en Gestión Clínica y Calidad en la Atención Sanitaria
 - 3. Diplomado sobre Legislación en Salud
 - 4. Diplomado para la Atención Integral de Adolescentes
 - 5. Diplomado de manejo de herramientas Administrativas y calidad del cuidado de Enfermería
 - 6. Diplomado de Gestión de Cuido de Enfermería.
- d) Desarrollo de capacitaciones y talleres:
 - 1. Capacitación sobre Prácticas de transfusión sanguínea y trato digno
 - 2. Capacitación como Asistentes en Atención Prehospitalaria (Impartida por el SEM)
 - 3. Taller de Atención Integral al Trauma (Impartida por Glasswing y USAID)
 - 4. Taller sobre Iniciativa para la mejora continua de la calidad para el uso de pruebas rápidas de VIH (RTC QII) (Impartido al 100% del personal de Laboratorio Clínico

PROYECTO DEL NUEVO HOSPITAL NACIONAL ROSALES

