

Hospital Nacional Rosales
BALANCE DE COMPROBACION
Del 1 de Enero al 31 de Diciembre (Definitivo) del 2014
(EN DOLARES)

04/02/2015

Pag. 1 de 5

Institucional

CODIGO	CONCEPTO	SALDO ANTERIOR	DEBE	HABER	SALDO ACUMULADO
2	Recursos	21,630,766.52	149,878,333.85	158,296,233.67	13,212,866.70
21	Fondos	673,522.80	125,447,935.60	125,358,063.10	763,395.30
211	Disponibilidades	618,706.03	78,925,283.17	78,785,662.47	758,326.73
21109	Bancos Comerciales M/D	181,364.27	78,817,354.66	78,674,205.28	324,513.65
21151	Fondos Depósitos en Tesoro Público	240,440.25	107,928.51	111,457.19	236,911.57
21191	Fondos en Tránsito	196,901.51	0.00	0.00	196,901.51
212	Anticipos de Fondos	54,816.77	10,520.50	60,268.70	5,068.57
21201	Anticipos a Empleados	5,000.00	10,520.50	10,520.50	5,000.00
21207	Anticipos a Contratistas	49,748.20	0.00	49,748.20	0.00
21209	Anticipos a Proveedores	68.57	0.00	0.00	68.57
213	Deudores Monetarios	0.00	46,512,131.93	46,512,131.93	0.00
21314	D.M. x Venta de Bienes y Servicios	0.00	4,180,837.05	4,180,837.05	0.00
21315	D.M. x Ingresos Financieros y Otros	0.00	30,311.34	30,311.34	0.00
21316	D.M. x Transferencias Corrientes Recibidas	0.00	36,016,756.51	36,016,756.51	0.00
21322	D.M. x Transferencias de Capital Recibidas	0.00	0.00	0.00	0.00
21389	D.M. x Operaciones de Ejercicios Anteriores	0.00	6,284,227.03	6,284,227.03	0.00
22	Inversiones Financieras	6,320,864.33	3,196,916.32	6,365,830.58	3,151,950.07
225	Deudores Financieros	6,281,878.08	3,120,297.66	6,281,878.08	3,120,297.66
22551	Deudores Monetarios por Percibir	6,281,878.08	3,120,297.66	6,281,878.08	3,120,297.66
226	Inversiones Intangibles	38,986.25	76,618.66	83,952.50	31,652.41
22605	Seguros Pagados por Anticipado	38,986.25	31,652.41	38,986.25	31,652.41
22615	Derechos de Propiedad Intangible	0.00	5,980.00	5,980.00	0.00
22699	Amortizaciones Acumuladas	0.00	38,986.25	38,986.25	0.00
23	Inversiones en Existencias	8,945,698.07	20,588,213.87	24,972,167.21	4,561,744.73
231	Existencias Institucionales	8,945,698.07	20,588,213.87	24,972,167.21	4,561,744.73
23101	Productos Alimenticios Agropecuarios y Forestales	32,673.60	95,827.75	128,501.35	0.00
23103	Productos Textiles y Vestuarios	158,467.74	117,850.09	228,777.49	47,540.34
23105	Materiales de Oficina, Productos de Papel e Impresos	45,161.17	91,612.55	87,752.11	49,021.61
23107	Productos de Cuero y Caucho	6,233.85	20,039.07	12,410.77	13,862.15
23109	Productos Químicos, Combustibles y Lubricantes	5,292,232.28	15,240,663.90	18,386,615.99	2,146,280.19
23111	Minerales y Productos Derivados	108,692.34	50,280.49	138,210.43	20,762.40
23113	Materiales de Uso o Consumo	1,960,289.19	3,679,578.77	3,781,730.59	1,858,137.37
23115	Bienes de Uso y Consumo Diversos	488,389.54	532,551.53	771,931.32	249,009.75
23117	Maquinaria, Equipo y Mobiliario Diverso	651,886.22	452,249.48	927,004.78	177,130.92
23195	Desechos y Residuos	201,672.14	307,560.24	509,232.38	0.00
24	Inversiones en Bienes de Uso	5,690,681.32	645,268.06	1,600,172.78	4,735,776.60
241	Bienes Depreciables	5,690,681.32	645,268.06	1,600,172.78	4,735,776.60
24101	Bienes Inmuebles	847,641.13	0.00	0.00	847,641.13
24115	Equipos Médicos y de Laboratorios	13,813,290.75	110,917.00	227,767.49	13,696,440.26
24117	Equipo de Transporte, Tracción y Elevación	145,127.31	77,766.68	0.00	222,893.99

Hospital Nacional Rosales
BALANCE DE COMPROBACION
Del 1 de Enero al 31 de Diciembre (Definitivo) del 2014
(EN DOLARES)

04/02/2015

Pag. 2 de 5

Institucional

CODIGO	CONCEPTO	SALDO ANTERIOR	DEBE	HABER	SALDO ACUMULADO
24119	Maquinaria, Equipo y Mobiliario Diverso	3,234,289.85	77,453.43	192,957.30	3,118,785.98
24199	Depreciación Acumulada	12,349,667.72	379,130.95	1,179,447.99	13,149,984.76
Sub Total Título		21,630,766.52	149,878,333.85	158,296,233.67	13,212,866.70

Hospital Nacional Rosales
BALANCE DE COMPROBACION
Del 1 de Enero al 31 de Diciembre (Definitivo) del 2014
(EN DOLARES)

04/02/2015

Pag. 3 de 5

Institucional

CODIGO	CONCEPTO	SALDO ANTERIOR	DEBE	HABER	SALDO ACUMULADO
4	Obligaciones con Terceros	6,759,999.39	53,664,037.62	50,589,063.38	3,685,025.15
41	Deuda Corriente	298,976.03	47,204,943.00	47,172,976.88	267,009.91
412	Depósitos de Terceros	298,976.03	517,060.85	485,094.73	267,009.91
41201	Depósitos Ajenos	262,911.04	187,718.15	163,451.47	238,644.36
41251	Depósitos Retenciones Fiscales	10,133.22	194,456.08	194,347.38	10,024.52
41254	Anticipo de Impuesto Retenido IVA	25,931.77	134,886.62	127,295.88	18,341.03
413	Acreedores Monetarios	0.00	46,687,882.15	46,687,882.15	0.00
41351	A. M. x Remuneraciones	0.00	24,941,941.21	24,941,941.21	0.00
41354	A.M. x Adquisiciones de Bienes y Servicios	0.00	14,838,151.10	14,838,151.10	0.00
41355	A.M. x Gastos Financieros y Otros	0.00	34,945.70	34,945.70	0.00
41361	A.M. x Inversiones en Activos Fijos	0.00	411,532.64	411,532.64	0.00
41389	A.M. x Operaciones de Ejercicios Anteriores	0.00	6,461,311.50	6,461,311.50	0.00
42	Financiamiento de Terceros	6,461,023.36	6,459,094.62	3,416,086.50	3,418,015.24
424	Acreedores Financieros	6,461,023.36	6,459,094.62	3,416,086.50	3,418,015.24
42450	Provisiones por Acreedores Monetarios	0.00	0.00	320,817.60	320,817.60
42451	Acreedores Monetarios por Pagar	6,461,023.36	6,459,094.62	3,095,268.90	3,097,197.64
Sub Total Título		6,759,999.39	53,664,037.62	50,589,063.38	3,685,025.15

Hospital Nacional Rosales
BALANCE DE COMPROBACION
Del 1 de Enero al 31 de Diciembre (Definitivo) del 2014
(EN DOLARES)

04/02/2015

Pag. 4 de 5

Institucional

CODIGO	CONCEPTO	SALDO ANTERIOR	DEBE	HABER	SALDO ACUMULADO
8	Obligaciones Propias	14,870,767.13	158,944,248.49	153,601,322.91	9,527,841.55
81	Patrimonio Estatal	14,870,767.13	54,458,672.28	49,115,746.70	9,527,841.55
811	Patrimonio	14,870,767.13	54,456,554.82	49,115,746.70	9,529,959.01
81103	Patrimonio Instituciones Descentralizadas	2,496,231.70	0.00	0.00	2,496,231.70
81107	Donaciones y Legados Bienes Corporales	9,688,615.85	57,109.54	118,431.98	9,749,938.29
81109	Resultado Ejercicios Anteriores	2,867,381.29	0.00	(181,461.71)	2,685,919.58
81111	Resultado Ejercicio Corriente	(181,461.71)	54,399,445.28	49,178,776.43	(5,402,130.56)
819	Detrimento Patrimonial	0.00	2,117.46	0.00	2,117.46
81907	Detrimentos de Inversiones en Bienes de Uso	0.00	2,117.46	0.00	2,117.46
83	Gastos de Gestión	0.00	55,306,799.78	55,306,799.78	0.00
833	Gastos en Personal	0.00	24,941,941.21	24,941,941.21	0.00
83301	Remuneraciones Personal Permanente	0.00	21,228,174.06	21,228,174.06	0.00
83303	Remuneraciones Personal Eventual	0.00	1,315,187.53	1,315,187.53	0.00
83307	Contrib. Patronales a Inst. de Seguridad Social Pública	0.00	1,221,308.49	1,221,308.49	0.00
83309	Contrib. Patronales a Inst de Seguridad Social Privadas	0.00	1,177,271.13	1,177,271.13	0.00
834	Gastos en Bienes de Consumo y Servicios	0.00	24,541,478.69	24,541,478.69	0.00
83401	Productos Alimenticios, Agropecuarios y Forestales	0.00	706,875.87	706,875.87	0.00
83403	Productos Textiles y Vestuarios	0.00	185,933.83	185,933.83	0.00
83405	Materiales de Oficina, Productos de Papel e Impresos	0.00	93,102.34	93,102.34	0.00
83407	Productos de Cuero y Caucho	0.00	11,408.55	11,408.55	0.00
83409	Productos Químicos, Combustibles y Lubricantes	0.00	15,618,173.22	15,618,173.22	0.00
83411	Minerales y Productos Derivados	0.00	50,086.69	50,086.69	0.00
83413	Materiales de Uso o Consumo	0.00	3,777,569.38	3,777,569.38	0.00
83415	Bienes de Uso y Consumo Diverso	0.00	534,315.72	534,315.72	0.00
83417	Servicios Básicos	0.00	1,103,155.55	1,103,155.55	0.00
83419	Mantenimiento y Reparación	0.00	208,586.28	208,586.28	0.00
83421	Servicios Comerciales	0.00	300,955.65	300,955.65	0.00
83423	Otros Servicios y Arrendamientos Diversos	0.00	11,996.82	11,996.82	0.00
83425	Arrendamientos y Derechos	0.00	52,054.70	52,054.70	0.00
83427	Pasajes y Viáticos	0.00	518.60	518.60	0.00
83429	Servicios Técnicos y Profesionales	0.00	1,886,745.49	1,886,745.49	0.00
835	Gastos en Bienes Capitalizables	0.00	65,166.11	65,166.11	0.00
83501	Maquinarias y Equipos de Producción	0.00	740.00	740.00	0.00
83503	Equipos Médicos y de Laboratorios	0.00	249.00	249.00	0.00
83507	Maquinaria, Equipo y Mobiliario Diverso	0.00	58,197.11	58,197.11	0.00
83513	Gastos en Activos Intangibles	0.00	5,980.00	5,980.00	0.00
836	Gastos Financieros y Otros	0.00	42,279.54	42,279.54	0.00
83601	Primas y Gastos por Seguros y Comisiones Bancarias	0.00	42,037.25	42,037.25	0.00
83603	Impuestos, Tasas y Derechos	0.00	114.01	114.01	0.00
83613	Gastos Corrientes Diversos	0.00	128.28	128.28	0.00

Hospital Nacional Rosales
BALANCE DE COMPROBACION
Del 1 de Enero al 31 de Diciembre (Definitivo) del 2014
(EN DOLARES)

04/02/2015

Pag. 5 de 5

Institucional

CODIGO	CONCEPTO	SALDO ANTERIOR	DEBE	HABER	SALDO ACUMULADO
838	Costos de Ventas y Cargos Calculados	0.00	1,212,066.03	1,212,066.03	0.00
83806	Gastos por Descargo de Bienes de Larga Duración	0.00	32,618.04	32,618.04	0.00
83815	Depreciación de Bienes de Uso	0.00	1,179,447.99	1,179,447.99	0.00
839	Gastos de Actualizaciones y Ajustes	0.00	4,503,868.20	4,503,868.20	0.00
83955	Ajustes de Ejercicios Anteriores	0.00	4,503,868.20	4,503,868.20	0.00
85	Ingresos de Gestión	0.00	49,178,776.43	49,178,776.43	0.00
855	Ingresos Financieros y Otros	0.00	22,751.48	22,751.48	0.00
85509	Arrendamiento de Bienes	0.00	22,751.48	22,751.48	0.00
856	Ingresos por Transferencias Corrientes Recibidas	0.00	42,585,150.19	42,585,150.19	0.00
85605	Transferencias Corrientes del Sector Público	0.00	36,016,756.51	36,016,756.51	0.00
85607	Transferencias Corrientes del Sector Privado	0.00	679,412.38	679,412.38	0.00
85609	Transferencias Corrientes del Sector Externo	0.00	248,768.00	248,768.00	0.00
85699	Transferencias entre Dependencias Institucionales	0.00	5,640,213.30	5,640,213.30	0.00
857	Ingresos por Transferencias de Capital Recibidas	0.00	0.00	0.00	0.00
85703	Transferencias de Capital del Sector Público	0.00	0.00	0.00	0.00
858	Ingresos por Ventas de Bienes y Servicios	0.00	4,180,837.05	4,180,837.05	0.00
85805	Venta de Bienes	0.00	80.00	80.00	0.00
85807	Venta de Servicios Públicos	0.00	4,179,002.92	4,179,002.92	0.00
85809	Venta de Desechos y Residuos	0.00	1,754.13	1,754.13	0.00
859	Ingresos por Actualizaciones y Ajustes	0.00	2,390,037.71	2,390,037.71	0.00
85909	Ingresos Diversos	0.00	7,559.86	7,559.86	0.00
85955	Ajustes de Ejercicios Anteriores	0.00	2,382,477.85	2,382,477.85	0.00
Sub Total Título		14,870,767.13	158,944,248.49	153,601,322.91	9,527,841.55
Total		(0.00)	362,486,619.96	362,486,619.96	(0.00)

HOSPITAL NACIONAL ROSALES

ESTADO DE EJECUCION PRESUPUESTARIA DE EGRESOS

Reporte Acumulado Del 1 de Enero al 31 de Diciembre (Definitivo) del 2014
(EN DOLARES)

Institucional

CODIGO	CONCEPTO	CREDITO PRESUPUESTARIO	DEVENGADO	SALDO PRESUPUESTARIO
51	Remuneraciones	25,018,246.28	24,941,941.21	76,305.07
511	Remuneraciones Permanentes	21,282,573.13	21,228,174.06	54,399.07
51101	Sueldos	20,714,638.48	20,678,141.20	36,497.28
51103	Aguinaldos	567,934.65	550,032.86	17,901.79
512	Remuneraciones Eventuales	1,328,040.26	1,315,187.53	12,852.73
51201	Sueldos	1,278,600.92	1,265,836.68	12,764.24
51203	Aguinaldos	49,439.34	49,350.85	88.49
514	Contribuciones Patronales a Inst de Seg Social Públicas	1,226,640.89	1,221,308.49	5,332.40
51401	Por Remuneraciones Permanentes	1,147,111.30	1,146,684.60	426.70
51402	Por Remuneraciones Eventuales	79,529.59	74,623.89	4,905.70
515	Contribuciones Patronales a Inst de Seg Social Privadas	1,180,992.00	1,177,271.13	3,720.87
51501	Por Remuneraciones Permanentes	1,095,452.89	1,094,965.71	487.18
51502	Por Remuneraciones Eventuales	85,539.11	82,305.42	3,233.69
54	Adquisiciones de Bienes y Servicios	14,839,121.02	14,838,151.10	969.92
541	Bienes de Uso y Consumo	11,275,107.93	11,274,138.01	969.92
54101	Productos Alimenticios para Personas	703,967.97	703,967.97	0.00
54103	Productos Agropecuarios y Forestales	504.90	504.90	0.00
54104	Productos Textiles y Vestuarios	117,960.17	117,960.17	0.00
54105	Productos de Papel y Cartón	77,759.97	77,759.97	0.00
54106	Productos de Cuero y Caucho	10,211.12	10,211.12	0.00
54107	Productos Químicos	1,916,261.49	1,916,261.49	0.00
54108	Productos Farmacéuticos y Medicinales	3,356,806.69	3,355,836.77	969.92
54109	Llantas y Neumáticos	10,424.43	10,424.43	0.00
54110	Combustibles y Lubricantes	458,070.09	458,070.09	0.00
54111	Minerales no Metálicos y Productos Derivados	22,499.52	22,499.52	0.00
54112	Minerales Metálicos y Productos Derivados	7,989.15	7,989.15	0.00
54113	Materiales e Instrumental de Laboratorios y uso Médico	3,261,568.95	3,261,568.95	0.00
54114	Materiales de Oficina	4,913.65	4,913.65	0.00
54115	Materiales Informáticos	21,786.72	21,786.72	0.00
54116	Libros , Textos, Utiles de Enseñanza y Publicaciones	9,827.19	9,827.19	0.00
54118	Herramientas, Repuestos y Accesorios	158,562.52	158,562.52	0.00
54119	Materiales Eléctricos	50,167.99	50,167.99	0.00
54123	Oxígeno	687,629.98	687,629.98	0.00
54199	Bienes de Uso y Consumo Diversos	398,195.43	398,195.43	0.00
542	Servicios Básicos	1,103,155.55	1,103,155.55	0.00
54201	Servicios de Energía Eléctrica	1,040,404.50	1,040,404.50	0.00
54202	Servicios de Agua	47,630.35	47,630.35	0.00

HOSPITAL NACIONAL ROSALES

ESTADO DE EJECUCION PRESUPUESTARIA DE EGRESOS

Reporte Acumulado Del 1 de Enero al 31 de Diciembre (Definitivo) del 2014
(EN DOLARES)

Institucional

CODIGO	CONCEPTO	CREDITO PRESUPUESTARIO	DEVENGADO	SALDO PRESUPUESTARIO
54203	Servicios de Telecomunicaciones	15,120.70	15,120.70	0.00
543	Servicios Generales y Arrendamientos	573,593.45	573,593.45	0.00
54301	Mantenimientos y Reparaciones de Bienes Muebles	178,256.63	178,256.63	0.00
54302	Mantenimientos y Reparaciones de Vehículos	450.34	450.34	0.00
54303	Mantenimientos y Reparaciones de Bienes Inmuebles	29,879.31	29,879.31	0.00
54304	Transportes, Fletes y Almacenamientos	59,954.72	59,954.72	0.00
54306	Servicios de Vigilancia	9,600.00	9,600.00	0.00
54307	Servicios de Limpiezas y Fumigaciones	117,110.27	117,110.27	0.00
54309	Servicios de Laboratorios	113,620.00	113,620.00	0.00
54313	Impresiones, Publicaciones y Reproducciones	670.66	670.66	0.00
54316	Arrendamiento de Bienes Muebles	52,054.70	52,054.70	0.00
54399	Servicios Generales y Arrendamientos Diversos	11,996.82	11,996.82	0.00
544	Pasajes y Viáticos	518.60	518.60	0.00
54401	Pasajes al Interior	214.00	214.00	0.00
54403	Viáticos por Comisión Interna	304.60	304.60	0.00
545	Consultorías, Estudios e Investigaciones	1,886,745.49	1,886,745.49	0.00
54501	Servicios Médicos	1,242,613.41	1,242,613.41	0.00
54503	Servicios Jurídicos	1,660.50	1,660.50	0.00
54599	Consultorías, Estudios e Investigaciones Diversas	642,471.58	642,471.58	0.00
55	Gastos Financieros y Otros	34,945.70	34,945.70	0.00
555	Impuestos, Tasas y Derechos	114.01	114.01	0.00
55507	Tasas	91.15	91.15	0.00
55599	Impuestos, Tasas y Derechos Diversos	22.86	22.86	0.00
556	Seguros, Comisiones y Gastos Bancarios	34,703.41	34,703.41	0.00
55601	Primas y Gastos de Seguros de Personas	3,051.00	3,051.00	0.00
55602	Primas y Gastos de Seguros de Bienes	31,652.41	31,652.41	0.00
557	Otros Gastos no Clasificados	128.28	128.28	0.00
55702	Sentencias Judiciales	128.28	128.28	0.00
61	Inversiones en Activos Fijos	416,268.00	411,532.64	4,735.36
611	Bienes Muebles	410,288.00	405,552.64	4,735.36
61101	Mobiliarios	6,759.80	6,759.80	0.00
61102	Maquinarias y Equipos	51,351.44	51,351.44	0.00
61103	Equipos Médicos y de Laboratorios	179,849.58	176,491.12	3,358.46
61104	Equipos Informáticos	6,847.59	6,847.59	0.00
61105	Vehículos de Transporte	79,143.58	77,766.68	1,376.90
61108	Herramientas y Repuestos Principales	47,952.01	47,952.01	0.00
61199	Bienes Muebles Diversos	38,384.00	38,384.00	0.00

HOSPITAL NACIONAL ROSALES

ESTADO DE EJECUCION PRESUPUESTARIA DE EGRESOS


Reporte Acumulado Del 1 de Enero al 31 de Diciembre (Definitivo) del 2014
(EN DOLARES)

Institucional

CODIGO	CONCEPTO	CREDITO PRESUPUESTARIO	DEVENGADO	SALDO PRESUPUESTARIO
614	Intangibles	5,980.00	5,980.00	0.00
61403	Derechos de Propiedad Intelectual	5,980.00	5,980.00	0.00
Total Rubro		40,308,581.00	40,226,570.65	82,010.35
Total Cuenta		40,308,581.00	40,226,570.65	82,010.35
Total Especifico		40,308,581.00	40,226,570.65	82,010.35



[Signature]
JEFE UFI




[Signature]
F.


CONTADOR

Hospital Nacional Rosales
ESTADO DE FLUJO DE FONDOS
 Del 1 de Enero al 31 de Diciembre (Definitivo) del 2014
 (EN DOLARES)

Institucional

ESTRUCTURA	CORRIENTE	ANTERIOR
DISPONIBILIDADES INICIALES	618,706.03	0.00
DISPONIBILIDADES INICIALES	618,706.03	0.00
RESULTADO OPERACIONAL NETO	121,838.62	0.00
FUENTES OPERACIONALES	43,391,834.27	0.00
USOS OPERACIONALES	43,269,995.65	0.00
RESULTADO NO OPERACIONAL NETO	17,782.08	0.00
FUENTES NO OPERACIONALES	545,363.43	0.00
USOS NO OPERACIONALES	527,581.35	0.00
DISPONIBILIDAD FINAL	758,326.73	0.00





 F. _____
JEFE UFI





 F. _____
CONTADOR

Hospital Nacional Rosales
ESTADO DE RENDIMIENTO ECONOMICO
 Del 1 de Enero al 31 de Diciembre (Preliminar) del 2014
 (EN DOLARES)

03/02/2015

Pag. 1 de 2

Institucional

GASTOS DE GESTION	CORRIENTE	ANTERIOR	INGRESOS DE GESTION	CORRIENTE	ANTERIOR
Gastos en Personal	24,941,941.21	0.00	Ingresos Financieros y Otros	22,751.48	0.00
Remuneraciones Personal Permanente	21,228,174.06	0.00	Arrendamiento de Bienes	22,751.48	0.00
Remuneraciones Personal Eventual	1,315,187.53	0.00	Ingresos por Transferencias Corrientes Recibidas	42,585,150.19	0.00
Contrib. Patronales a Inst. de Seguridad Social Pública	1,221,308.49	0.00	Transferencias Corrientes del Sector Público	36,016,756.51	0.00
Contrib. Patronales a Inst de Seguridad Social Privadas	1,177,271.13	0.00	Transferencias Corrientes del Sector Privado	679,412.38	0.00
Gastos en Bienes de Consumo y Servicios	23,815,585.90	0.00	Transferencias Corrientes del Sector Externo	248,768.00	0.00
Productos Alimenticios, Agropecuarios y Forestales	706,875.87	0.00	Transferencias entre Dependencias Institucionales	5,640,213.30	0.00
Productos Textiles y Vestuarios	185,933.83	0.00	Ingresos por Ventas de Bienes y Servicios	4,180,837.05	0.00
Materiales de Oficina, Productos de Papel e Impresos	87,962.59	0.00	Venta de Bienes	80.00	0.00
Productos de Cuero y Caucho	11,408.55	0.00	Venta de Servicios Públicos	4,179,002.92	0.00
Productos Químicos, Combustibles y Lubricantes	14,900,008.48	0.00	Venta de Desechos y Residuos	1,754.13	0.00
Minerales y Productos Derivados	50,086.69	0.00	Ingresos por Actualizaciones y Ajustes	2,390,037.71	0.00
Materiales de Uso o Consumo	3,775,342.36	0.00	Ingresos Diversos	7,559.86	0.00
Bienes de Uso y Consumo Diverso	533,954.44	0.00	Ajustes de Ejercicios Anteriores	2,382,477.85	0.00
Servicios Básicos	1,103,155.55	0.00	SUB TOTAL INGRESOS	49,178,776.43	0.00
Mantenimiento y Reparación	208,586.28	0.00	RESULTADO DEL EJERCICIO	5,402,130.56	0.00
Servicios Comerciales	300,955.65	0.00	TOTAL DE INGRESOS DE GESTION	54,580,906.99	0.00
Otros Servicios y Arrendamientos Diversos	11,996.82	0.00			
Arrendamientos y Derechos	52,054.70	0.00			
Pasajes y Viáticos	518.60	0.00			
Servicios Técnicos y Profesionales	1,886,745.49	0.00			
Gastos en Bienes Capitalizables	65,166.11	0.00			
Maquinarias y Equipos de Producción	740.00	0.00			
Equipos Médicos y de Laboratorios	249.00	0.00			
Maquinaria, Equipo y Mobiliario Diverso	58,197.11	0.00			
Gastos en Activos Intangibles	5,980.00	0.00			
Gastos Financieros y Otros	42,279.54	0.00			
Primas y Gastos por Seguros y Comisiones Bancarias	42,037.25	0.00			
Impuestos, Tasas y Derechos	114.01	0.00			
Gastos Corrientes Diversos	128.28	0.00			
Costos de Ventas y Cargos Calculados	1,212,066.03	0.00			
Gastos por Descargo de Bienes de Larga Duración	32,618.04	0.00			
Depreciación de Bienes de Uso	1,179,447.99	0.00			
Gastos de Actualizaciones y Ajustes	4,503,868.20	0.00			

Hospital Nacional Rosales
ESTADO DE RENDIMIENTO ECONOMICO
Del 1 de Enero al 31 de Diciembre (Preliminar) del 2014
(EN DOLARES)

Institucional

GASTOS DE GESTION	CORRIENTE	ANTERIOR
Ajustes de Ejercicios Anteriores	4,503,868.20	0.00
SUB TOTAL GASTOS	54,580,906.99	0.00





JEFE UFI


F. _____
CONTADOR



Hospital Nacional Rosales
 ESTADO DE SITUACION FINANCIERA
 al 31 de Diciembre (Definitivo) del 2014
 (EN DOLARES)


03/02/2015

Pag. 1 de 1

Institucional

Recursos	Corriente
Fondos	763,395.30
Disponibilidades	758,326.73
Anticipos de Fondos	5,068.57
Deudores Monetarios	.00
Inversiones Financieras	3,151,950.07
Deudores Financieros	3,120,297.66
Inversiones Intangibles	31,652.41
Inversiones en Existencias	4,561,744.73
Existencias Institucionales	4,561,744.73
Inversiones en Bienes de Uso	4,735,776.60
Bienes Depreciables	4,735,776.60
TOTAL RECURSOS	13,212,866.70

Obligaciones	Corriente
Deuda Corriente	267,009.91
Depósitos de Terceros	267,009.91
Acreedores Monetarios	.00
Financiamiento de Terceros	3,418,015.24
Acreedores Financieros	3,418,015.24
SUB TOTAL	3,685,025.15
Patrimonio Estatal	9,527,841.55
Patrimonio	9,529,959.01
Detrimento Patrimonial	-2,117.46
Resultado del Ejercicio	.00
SUB TOTAL	9,527,841.55
TOTAL OBLIGACIONES	13,212,866.70



F. 
 JEFE UFI



F. 
 CONTADOR