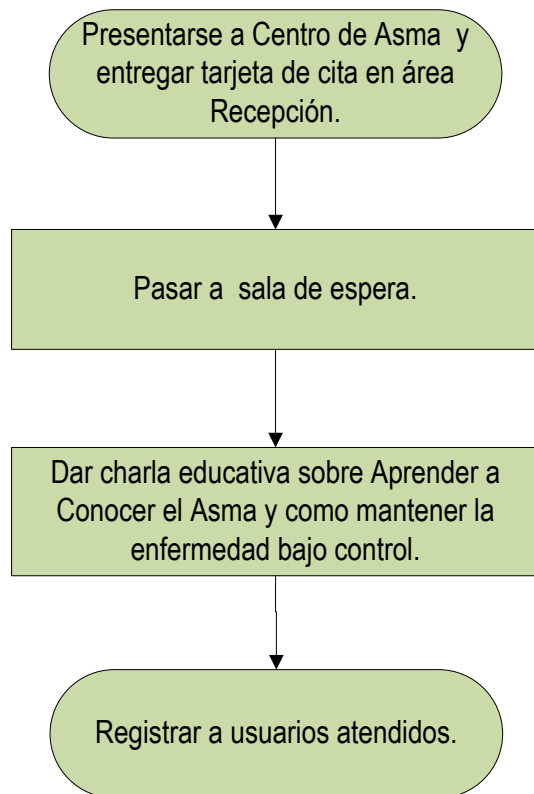
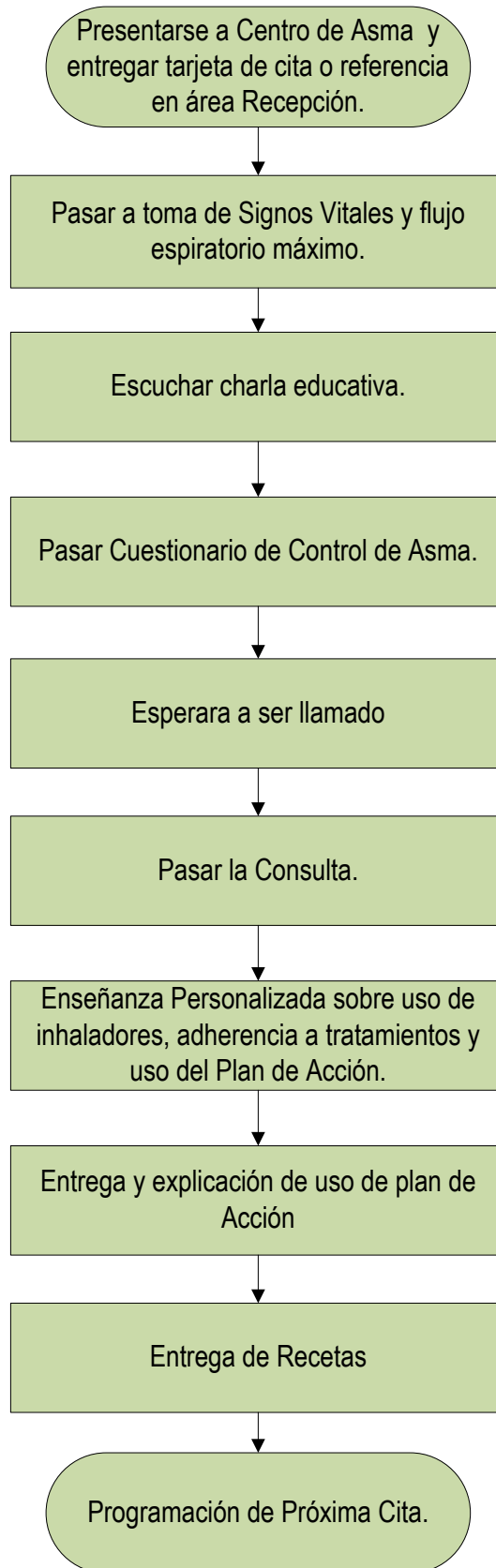


Educación para pacientes y familiares previo a la consulta.



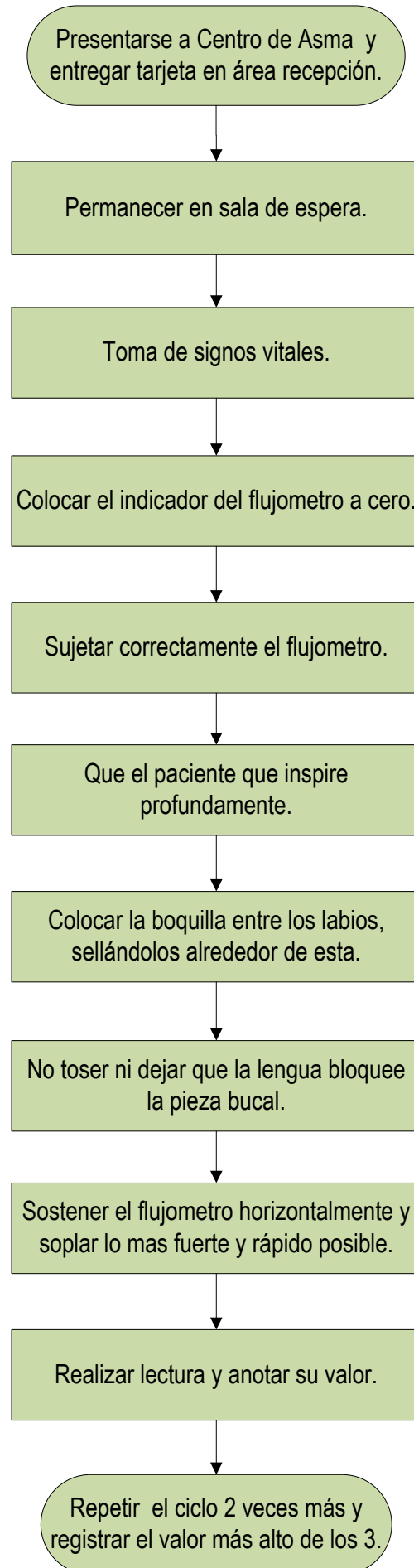
Nombre del Proceso: Consulta Médica a pacientes con Asma.			
Tipo de Procesos: Esencial		Fecha de Realización: Marzo 2014	
Responsable del Proceso: Médico pediatra y neumólogo		Tiempo aproximado del proceso: 60 minutos	
Usuarios del Proceso: Paciente.		Objetivo del Proceso: Manejo integral a pacientes con asma moderada, severa persistente, diagnóstico difícil y comorbilidad.	
Requerimientos	Narrativa del Proceso	Responsable	Resultados Esperados
<p><u>En General, todo paciente debe de cumplir lo siguiente:</u></p> <ul style="list-style-type: none"> • Tener cita previa. • Presentarse acompañado/a por una persona responsable, si lo amerita. • Traer radiografías si es consulta de primera vez. • Traer plan de acción. (si es subsecuente) 	<ol style="list-style-type: none"> 1. Presentarse a Centro de Asma y entregar tarjeta en área Recepción. 2. Pasar a toma de Signos Vitales y flujo espiratorio máximo, (flujometría). 3. Dar charla educativa. 4. Pasar Cuestionario de Control de Asma. 5. Esperara a ser llamado. 6. Pasar la Consulta. 7. Enseñanza Personalizada sobre uso de inhaladores, adherencia a tratamientos. 8. Entrega y explicación de uso del plan de acción. 9. Entrega de Recetas 10. Programación de Próxima Cita. 	<p>Enfermera</p> <p>Enfermera</p> <p>Medico neumólogo o Pediatra</p> <p>Enfermera</p> <p>Archivo</p>	<p>Recepción del paciente.</p> <p>Signos Vitales tomados.</p> <p>Paciente educado.</p> <p>Evaluar el control de Asma</p> <p>Cumplir con la consulta programada.</p> <p>Solicitar cita.</p> <p>Despacho del paciente</p>

Consulta Médica.



Nombre del Proceso: Toma de Flujo Espiratorio Máximo.			
Tipo de Procesos: Esencial		Fecha de Realización: Marzo 2014	
Responsable del Proceso: Enfermera de Centro de Asma.		Tiempo aproximado del proceso: 20 minutos	
Usuarios del Proceso: Pacientes con Diagnóstico de Asma que pasaran consulta en Clínica de Asma.		Objetivo del Proceso: Obtener un parámetro objetivo del control del Asma.	
Requerimientos	Narrativa del Proceso	Responsable	Resultados Esperados
<p>En General, todo paciente debe de cumplirlo siguiente:</p> <ul style="list-style-type: none"> • Tener cita previa en Centro de Asma. • Posición de pie del paciente 	<ol style="list-style-type: none"> Presentarse a Centro de Asma y entregar en área recepción. Permanecer en sala de espera. Toma de signos vitales. <p style="text-align: center;">TOMA DE FLUJOMETRIA</p> <ol style="list-style-type: none"> Colocar el indicador del flujometro a cero. Sujetar correctamente el flujometro. Que el paciente que inspire profundamente. Colocar la boquilla entre los labios, sellándolos alrededor de esta. No toser ni dejar que la lengua bloquee la pieza bucal. Sostener el flujometro horizontalmente y soplar lo mas fuerte y rápido posible. Realizar lectura y anotar su valor. Repetir el ciclo 2 veces más y registrar el valor más alto de los 3. 	<p>Enfermera</p> <p>Enfermera</p>	<p>Recepción del paciente.</p> <p>Evaluar la severidad de la obstrucción del vía aérea</p>

Toma de Flujo Espiratorio Máximo.





RAUL ROBERTO CASTILLO DURAN
DIRECTOR HOSPITAL SALDAÑA
CONTRATANTE