


MINISTERIO DE SALUD
HOSPITAL NACIONAL DE NEUMOLOGIA Y MEDICINA FAMILIAR
"DR. JOSÉ ANTONIO SALDAÑA"
ESTADO DE SITUACION FINANCIERA
AL 31 DE DICIEMBRE DEL 2019
(EN DOLARES)

Institucional

RECURSOS	CORRIENTE	ANTERIOR*	OBLIGACIONES	CORRIENTE	ANTERIOR*
FONDOS	\$ 824,374.82	\$ 693,195.97	DEUDA CORRIENTE	\$ 824,098.16	\$ 810,840.95
Disponibilidad	\$ 181,243.83	\$ 230,918.97	Depositos de Terceros	\$ 181,506.41	\$ 198,342.00
Anticipo de Fondos	\$ 5,000.00	\$ 5,000.00	Acreeadore Monetarios	\$ 642,591.75	\$ 612,498.95
Deudores Monetarios	\$ 638,130.99	\$ 457,277.00			
INVERSIONES FINANCIERAS	\$ -	\$ 170,965.39	FINANCIAMIENTO TERCEROS	\$ 1,598.78	\$ 1,631.70
Deudores Financieros	\$ -	\$ 170,965.39			
INVERSIONES EN EXISTENCIAS	\$ 727,016.67	\$ 337,217.70	Acreeadores Financieros	\$ 1,598.78	\$ 1,631.70
Existencias Institucionales	\$ 727,016.67	\$ 337,217.70			
INVERSIONES EN BIENES DE USO	\$ 6948,063.10	\$ 6793,999.50	PATRIMONIO ESTATAL	\$ 7673,757.65	\$ 7182,905.91
Bienes Depreciable	\$ 5121,686.71	\$ 4967,623.11	Patrimonio	\$ 7284,174.68	\$ 7284,174.68
Bienes No Depreciables	\$ 1826,376.39	\$ 1826,376.39	Resultado del Ejercicio	\$ 389,582.97	\$ (101,268.77)
TOTAL DE RECURSOS	\$ 8499,454.59	\$ 7995,378.56	TOTAL DE OBLIGACIONES	\$ 8499,454.59	\$ 7995,378.56

*ANTERIOR: trimestre a septiembre 2019







MINISTERIO DE SALUD
HOSPITAL NACIONAL DE NEUMOLOGIA Y MEDICINA FAMILIAR
"DR. JOSÉ ANTONIO SALDAÑA"
ESTADO DE RENDIMIENTO ECONOMICO
DEL 01 DE ENERO AL 31 DE DICIEMBRE DEL 2019
(EN DOLARES)

Institucional

GASTOS DE GESTION	CORRIENTE	ANTERIOR*	INGRESOS DE GESTION	CORRIENTE	ANTERIOR*
Gastos en Personal	\$ 6594,331.64	\$ 3228,649.61	Ingresos Financieros y Otros	\$ 3,706.94	\$ 1,934.35
Gastos Bienes Consumo y Servicios	\$ 2777,330.87	\$ 1173,214.42	Ingresos por Transferencias Corrientes Recibidas	\$ 9466,260.68	\$ 4251,252.80
Gastos en Bienes Capitalizables	\$ 29,445.56	\$ -	Ingresos por Transferencias de Capital Recibidas	\$ -	\$ -
Gastos Financieros y Otros	\$ 21,600.90	\$ 2,383.71	Ingresos por Venta de Bienes y Servicios	\$ 177,574.22	\$ 49,693.64
Gastos de actualización y Ajustes	\$ 35,963.04	\$ 439.38	Ingresos por Actualización y Ajustes.	\$ 200,713.14	\$ 537.56
SUBTOTAL	\$ 9458,672.01	\$ 4404,687.12	SUBTOTAL	\$ 9848,254.98	\$ 4303,418.35
Resultado del Ejercicio	\$ -	\$ -	Resultado del Ejercicio	\$ (389,582.97)	\$ 101,268.77
TOTAL GASTOS DE GESTION	\$ 9458,672.01	\$ 4404,687.12	SUBTOTAL DE INGRESOS	\$ 9458,672.01	\$ 4404,687.12

*ANTERIOR: trimestre a septiembre 2019








MINISTERIO DE SALUD
HOSPITAL NACIONAL DE NEUMOLOGIA Y MEDICINA FAMILIAR
"DR. JOSÉ ANTONIO SALDAÑA"
ESTADO DE FLUJO DE FONDOS
DEL 01 DE ENERO AL 31 DE DICIEMBRE DEL 2019
(EN DOLARES)

Institucional

ESTRUCTURA	CORRIENTES	ANTERIOR*
DISPONIBILIDADES INICIALES	\$ 192,363.27	\$ 19,236.27
SALDO INICIAL	\$ 192,363.27	\$ 19,236.27
RESULTADO OPERACIONAL NETO	\$ (1,073.28)	\$ 31,766.27
FUENTES OPERACIONALES (MENOS)	\$ 9167,833.04	\$ 4224,448.60
USOS OPERACIONALES	\$ 9168,906.32	\$ 4192,682.33
RESULTADO NO OPERACIONAL NETO	\$ (10,046.16)	\$ 6,789.43
FUENTES NO OPERACIONALES (MENOS)	\$ 17,278.41	\$ 8,790.36
USOS NO OPERACIONALES	\$ 27,324.57	\$ 2,000.93
DISPONIBILIDADES FINALES	\$ 181,243.83	\$ 57,791.97

*ANTERIOR: trimestre a septiembre 2019



MINISTERIO DE SALUD
HOSPITAL NACIONAL DE NEUMOLOGIA Y MEDICINA FAMILIAR
"DR. JOSÉ ANTONIO SALDAÑA"
FLUJO DE FONDOS - COMPOSICION
DEL 01 DE ENERO AL 31 DE DICIEMBRE DEL 2019
(EN DOLARES)

Institucional

FUENTES	CORRIENTE	ANTERIOR*	USOS	CORRIENTE	ANTERIOR*
OPERACIONALES	\$ 9167,833.04	\$ 4224,448.60		\$ 9168,906.32	\$ 4192,682.33
Venta de Bienes y Servicios	\$ 177,574.22	\$ 49,693.64	Remuneraciones	\$ 6505,846.06	\$ 3143,214.91
Ingresos Financieros y Otros	\$ 3,932.27	\$ 2,032.53	Adquisición de Bienes y Servicios	\$ 1915,748.87	\$ 382,903.78
Transferencias Corrientes	\$ 8305,067.76	\$ 3647,024.37	Gastos Financieros y Otros	\$ 17,113.30	\$ 21.09
Operaciones de ejercicios Anteriores	\$ 681,258.79	\$ 525,698.06	Inversiones en Activos Fijos	\$ 63,622.62	\$ -
			A.m.X Operaciones de Ejercicios Anteriores	\$ 666,575.47	\$ 666,542.55
NO OPERACIONES	\$ 17,278.41	\$ 8,790.36	NO OPERACIONAL	\$ 27,324.57	\$ 2,000.93
Depósitos Ajenos	\$ 17,210.27	\$ 8,751.72	Depósitos Ajenos	\$ 27,264.12	\$ 1,962.29
Anticipo de Impuesto Retenido IVA	\$ 68.14	\$ 38.64	Anticipo de impuesto Retenido IVA	\$ 60.45	\$ 38.64
DISMINUCION NETA DE LA DISPONIBILIDAD	\$ 11,119.44	\$ -		\$ -	\$ 38,555.70
TOTAL DE FUENTES	\$ 9196,230.89	\$ 4233,238.96	TOTAL USOS	\$ 9196,230.89	\$ 4233,238.96

*ANTERIOR: trimestre a septiembre 2019



MINISTERIO DE SALUD
HOSPITAL NACIONAL DE NEUMOLOGIA Y MEDICINA FAMILIAR
"DR. JOSÉ ANTONIO SALDAÑA"
ESTADO DE EJECUCION PRESUPUESTARIA DE INGRESO Y EGRESO
DEL 01 DE ENERO AL 31 DE DICIEMBRE DEL 2019
(EN DOLARES)

Institucional

INGRESOS	PRESUPUESTO	EJECUCION	EGRESOS	PRESUPUESTARIO	EJECUCION
CORRIENTES			CORRIENTES Y DE CAPITAL		
FONDOS PROPIOS	\$ 222,613.73	\$ 181,506.49	FONDOS PROPIOS	\$ -	\$ -
VENTA DE BIENES Y SERVICIOS	\$ 215,913.73	\$ 177,574.22			
INGRESOS FINANCIEROS Y OTROS	\$ 6,700.00	\$ 3,932.27	ADQUISICIONES DE BIENES Y SERVICIOS	\$ -	\$ -
			INVERSIONES EN ACTIVO FIJO	\$ -	\$ -
			FONDO GENERAL	\$ 9338,627.00	\$ 9144,922.60
			REMUNERACIONES	\$ 6626,432.00	\$ 6594,331.64
			ADQUISICIONES DE BIENES Y SERVICIOS	\$ 2544,798.63	\$ 2393,540.27
			GASTOS FINANCIEROS Y OTROS	\$ 21,600.90	\$ 21,600.90
FONDO GENERAL	\$ 9116,013.27	\$ 8943,198.75	INVERSIONES EN ACTIVO FIJO	\$ 145,795.47	\$ 135,449.79
TRANSFERENCIAS CORRIENTES	\$ 9116,013.27	\$ 8943,198.75			
TRANSFERENCIAS DE CAPITAL					
DEFICIT PRESUPUESTARIO			SUPERAVIT PRESUPUESTARIO		
TOTAL DE INGRESOS	\$ 9338,627.00	\$ 9124,705.24	TOTAL DE EGRESOS	\$ 9338,627.00	\$ 9144,922.60




MINISTERIO DE SALUD
HOSPITAL NACIONAL DE NEUMOLOGIA Y MEDICINA FAMILIAR
"DR. JOSÉ ANTONIO SALDAÑA"
BALANCE DE COMPROBACION
DEL 01 DE ENERO AL 31 DE DICIEMBRE DEL 2019
(EN DOLARES)

Institucional

CODIGO	CONCEPTO	SALDO ANTERIOR	DEBE	HABER	SALDO ACUMULADO
2	Recursos	\$ 8143,462.12	\$ 26245,315.32	\$ 25988,272.82	\$ 8400,504.62
					\$ -
21	Fondos	\$ 197,363.27	\$ 24037,631.84	\$ 23382,393.04	\$ 852,602.07
211	Disponibilidades	\$ 192,363.27	\$ 15204,149.64	\$ 15147,887.78	\$ 248,625.13
212	Anticipos de Fondos	\$ 5,000.00	\$ -	\$ -	\$ 5,000.00
213	Deudores Monetarios	\$ -	\$ 8833,482.20	\$ 8234,505.26	\$ 598,976.94
					\$ -
22	Inversiones Financieras	\$ 696,224.07	\$ -	\$ 696,224.07	\$ -
225	Deudores Financieros	\$ 696,224.07	\$ -	\$ 696,224.07	\$ -
					\$ -
23	Inversiones en existencias	\$ 455,875.28	\$ 1887,977.52	\$ 1690,682.86	\$ 653,169.94
231	Existencias Institucionales	\$ 455,875.28	\$ 1887,977.52	\$ 1690,682.86	\$ 653,169.94
					\$ -
24	Inversiones en Bienes de Uso	\$ 6793,999.50	\$ 319,705.96	\$ 218,972.85	\$ 6894,732.61
241	Bienes Depreciables	\$ 4967,623.11	\$ 319,705.96	\$ 218,972.85	\$ 5068,356.22
243	Bienes No Depreciables	\$ 1826,376.39	\$ -	\$ -	\$ 1826,376.39
					\$ -
	Sub total titulo	\$ 8143,462.12	\$ 26245,315.32	\$ 25988,272.82	\$ 8400,504.62

CODIGO	CONCEPTO	SALDO ANTERIOR	DEBE	HABER	SALDO ACUMULADO
4	Obligaciones con Terceros	\$ 859,287.44	\$ 8870,380.52	\$ 8794,273.87	\$ 783,180.79
41	Deuda Corriente	\$ 191,552.57	\$ 8194,151.02	\$ 8784,180.46	\$ 781,582.01
412	Depositos a Terceros	\$ 191,552.57	\$ 27,222.92	\$ 15,907.62	\$ 180,237.27
413	Acreeedores Monetarios	\$ -	\$ 8166,928.10	\$ 8768,272.84	\$ 601,344.74
					\$ -
42	Financiamiento de Terceros	\$ 667,734.87	\$ 676,229.50	\$ 10,093.41	\$ 1,598.78
424	Acreeedores Financieros	\$ 667,734.87	\$ 676,229.50	\$ 10,093.41	\$ 1,598.78
					\$ -
	Sub Total Titulo	\$ 859,287.44	\$ 8870,380.52	\$ 8794,273.87	\$ 783,180.79

CODIGO	CONCEPTO	SALDO ANTERIOR	DEBE	HABER	SALDO ACUMULADO
8	Obligaciones Propias	\$ 7284,174.68	\$ 8855,042.63	\$ 17988,034.35	\$ 16417,166.40
					\$ -
81	Patrimonio Estatal	\$ 7284,174.68	\$ 364,598.96	\$ 364,598.96	\$ 7284,174.68
811	Patrimonio	\$ 7284,174.68	\$ 364,598.96	\$ 364,598.96	\$ 7284,174.68
					\$ -
83	Gastos de Gestion	\$ -	\$ 8470,256.85	\$ 494.78	\$ 8469,762.07
833	Gastos en Personal	\$ -	\$ 6052,456.60	\$ -	\$ 6052,456.60
834	Gastos en Bienes de Consumo y Servicios	\$ -	\$ 2346,565.32	\$ 55.40	\$ 2346,509.92
835	Gastos en Bienes Capitalizables	\$ -	\$ 17,719.21	\$ -	\$ 17,719.21
836	Gastos Financieros y Otros	\$ -	\$ 17,113.30	\$ -	\$ 17,113.30
839	Gastos de Actualización y Ajustes	\$ -	\$ 36,402.42	\$ 439.38	\$ 35,963.04
85	Ingresos de Gestion	\$ -	\$ 10,093.41	\$ 8813,004.63	\$ 8802,911.22
855	Ingresos Financieros y Otros	\$ -	\$ -	\$ 3,068.65	\$ 3,068.65
856	Ingresos por Transferencias Corrientes Recibidas	\$ -	\$ -	\$ 8444,900.30	\$ 8444,900.30
857	Ingresos por transferencias de Capital Recibidas	\$ -	\$ -	\$ -	\$ -
858	Ingresos por Ventas de Bienes y Servicios	\$ -	\$ -	\$ 154,757.13	\$ 154,757.13
859	Ingresos por Actualizaciones y Ajustes	\$ -	\$ 10,093.41	\$ 210,278.55	\$ 200,185.14
					\$ -
	Sub Total Titulo	\$ 7284,174.68	\$ 8844,949.22	\$ 9178,098.37	\$ 7617,323.83

TOTAL		\$ -	\$ 43960,645.06	\$ 43960,645.06	\$ -
--------------	--	------	------------------------	------------------------	------