

MINISTERIO DE SALUD
HOSPITAL NACIONAL DE NEUMOLOGIA Y MEDICINA FAMILIAR
"DR. JOSÉ ANTONIO SALDAÑA"
ESTADO DE SITUACION FINANCIERA
AL 30 DE JUNIO DEL 2020
(EN DOLARES)

Institucional

RECURSOS	CORRIENTE	ANTERIOR*	OBLIGACIONES	CORRIENTE	ANTERIOR*
FONDOS	\$ 826,556.56	\$ -	DEUDA CORRIENTE	\$ 790,869.52	\$ -
Disponibilidad	\$ 265,367.49	\$ -	Depositos de Terceros	\$ 184,257.81	\$ -
Anticipo de Fondos	\$ 5,000.00	\$ -	Acreeadore Monetarios	\$ 606,611.71	\$ -
Deudores Monetarios	\$ 556,189.07	\$ -			
INVERSIONES FINANCIERAS	\$ -	\$ -	FINANCIAMIENTO TERCEROS	\$ 9,781.72	\$ -
Deudores Financieros	\$ -	\$ -			
INVERSIONES EN EXISTENCIAS	\$ 1070,960.63	\$ -	Acreeadores Financieros	\$ 9,781.72	\$ -
Existencias Institucionales	\$ 1070,960.63	\$ -			
INVERSIONES EN BIENES DE USO	\$ 21690,195.74	\$ -	PATRIMONIO ESTATAL	\$ 22787,061.69	\$ -
Bienes Depreciable	\$ 17210,716.72	\$ -	Patrimonio	\$ 22044,525.68	\$ -
Bienes No Depreciables	\$ 4479,479.02	\$ -	Resultado del Ejercicio	\$ 742,536.01	\$ -
TOTAL DE RECURSOS	\$ 23587,712.93	\$ -	TOTAL DE OBLIGACIONES	\$ 23587,712.93	\$ -

*ANTERIOR: trimestre a septiembre 2019









MINISTERIO DE SALUD
HOSPITAL NACIONAL DE NEUMOLOGIA Y MEDICINA FAMILIAR
"DR. JOSÉ ANTONIO SALDAÑA"
ESTADO DE RENDIMIENTO ECONOMICO
DEL 01 DE ENERO AL 30 DE JUNIO DE 2020
(EN DOLARES)

Institucional

GASTOS DE GESTION	CORRIENTE	ANTERIOR*	INGRESOS DE GESTION	CORRIENTE	ANTERIOR*
Gastos en Personal	\$ 3656,114.30	\$ -	Ingresos Financieros y Otros	\$ 860.58	\$ -
Gastos Bienes Consumo y Servicios	\$ 1963,732.63	\$ -	Ingresos por Transferencias Corrientes Recibidas	\$ 6032,128.86	\$ -
Gastos en Bienes Capitalizables	\$ 26,480.51	\$ -	Ingresos por Transferencias de Capital Recibidas	\$ -	\$ -
Gastos Financieros y Otros	\$ 3,357.64	\$ -	Ingresos por Venta de Bienes y Servicios	\$ 24,218.23	\$ -
Gastos en Transferencias Otorgadas	\$ 1,179.79	\$ -			
Gastos de actualización y Ajustes	\$ 91,141.77	\$ -	Ingresos por Actualización y Ajustes.	\$ 427,334.98	\$ -
SUBTOTAL	\$ 5742,006.64	\$ -	SUBTOTAL	\$ 6484,542.65	\$ -
Resultado del Ejercicio	\$ 742,536.01	\$ -	Resultado del Ejercicio	\$ -	\$ -
TOTAL GASTOS DE GESTION	\$ 6484,542.65	\$ -	SUBTOTAL DE INGRESOS	\$ 6484,542.65	\$ -

*ANTERIOR: trimestre a septiembre 2019








MINISTERIO DE SALUD
HOSPITAL NACIONAL DE NEUMOLOGIA Y MEDICINA FAMILIAR
"DR. JOSÉ ANTONIO SALDAÑA"
ESTADO DE FLUJO DE FONDOS
DEL 01 DE ENERO AL 30 DE JUNIO DE 2020
(EN DOLARES)

Institucional

ESTRUCTURA	CORRIENTES	ANTERIOR*
DISPONIBILIDADES INICIALES	\$ 181,243.83	\$ -
SALDO INICIAL	\$ 181,243.83	\$ -
RESULTADO OPERACIONAL NETO	\$ 81,372.26	\$ -
FUENTES OPERACIONALES (MENOS)	\$ 5073,314.52	\$ -
USOS OPERACIONALES	\$ 4991,942.26	\$ -
RESULTADO NO OPERACIONAL NETO	\$ 2,751.40	\$ -
FUENTES NO OPERACIONALES (MENOS)	\$ 8,764.25	\$ -
USOS NO OPERACIONALES	\$ 6,012.85	\$ -
DISPONIBILIDADES FINALES	\$ 265,367.49	\$ -

*ANTERIOR: trimestre a septiembre 2019

MINISTERIO DE SALUD
HOSPITAL NACIONAL DE NEUMOLOGIA Y MEDICINA FAMILIAR
"DR. JOSÉ ANTONIO SALDAÑA"
FLUJO DE FONDOS - COMPOSICION
DEL 01 DE ENERO AL 30 DE JUNIO DE 2020
(EN DOLARES)

Institucional

FUENTES	CORRIENTE	ANTERIOR*	USOS	CORRIENTE	ANTERIOR*
OPERACIONALES	\$ 5073,314.52	\$ -		\$ 4991,942.26	\$ -
Venta de Bienes y Servicios	\$ 24,218.23	\$ -	Remuneraciones	\$ 3554,345.86	\$ -
Ingresos Financieros y Otros	\$ 890.58	\$ -	Adquisición de Bienes y Servicios	\$ 696,221.80	\$ -
Transferencias Corrientes	\$ 4281,339.40	\$ -	Gastos Financieros y Otros	\$ 3,357.64	\$ -
Operaciones de ejercicios Anteriores	\$ 766,866.31	\$ -	Transferencia corriente otorgadas	\$ 1,179.79	\$ -
			Inversiones en Activos Fijos	4,549.25	
			A.m.X Operaciones de Ejercicios Anteriores	\$ 732,287.92	\$ -
NO OPERACIONES	\$ 8,764.25	\$ -	NO OPERACIONAL	\$ 6,012.85	\$ -
Depósitos Ajenos	\$ 8,723.23	\$ -	Depósitos Ajenos	\$ 5,964.14	\$ -
Anticipo de Impuesto Retenido IVA	\$ 41.02	\$ -	Anticipo de impuesto Retenido IVA	\$ 48.71	\$ -
DISMINUCION NETA DE LA DISPONIBILIDAD	\$ -	\$ -	AUMENTO DE DISPONIBILIDADES	\$ 84,123.66	\$ -
TOTAL DE FUENTES	\$ 5082,078.77	\$ -	TOTAL USOS	\$ 5082,078.77	\$ -




MINISTERIO DE SALUD
HOSPITAL NACIONAL DE NEUMOLOGIA Y MEDICINA FAMILIAR
"DR. JOSÉ ANTONIO SALDAÑA"
ESTADO DE EJECUCION PRESUPUESTARIA DE INGRESO Y EGRESO
DEL 01 DE ENERO AL 30 DE JUNIO DE 2020
(EN DOLARES)

Institucional

INGRESOS	PRESUPUESTO	EJECUCION	EGRESOS	PRESUPUESTARIO	EJECUCION
CORRIENTES			CORRIENTES Y DE CAPITAL		
FONDOS PROPIOS	\$ 187,675.00	\$ 25,108.81	FONDOS PROPIOS	\$ -	\$ -
VENTA DE BIENES Y SERVICIOS	\$ 180,975.00	\$ 24,218.23			
INGRESOS FINANCIEROS Y OTROS	\$ 6,700.00	\$ 890.58	ADQUISICIONES DE BIENES Y SERVICIOS	\$ -	\$ -
			INVERSIONES EN ACTIVO FIJO	\$ -	\$ -
			FONDO GENERAL	\$ 10643,298.00	\$ 4866,266.05
			REMUNERACIONES	\$ 7827,751.26	\$ 3656,114.30
			ADQUISICIONES DE BIENES Y SERVICIOS	\$ 2773,072.60	\$ 1199,540.07
			GASTOS FINANCIEROS Y OTROS	\$ 20,500.00	\$ 3,357.64
			TRANSFERENCIAS CORRIENTES	\$ 1,179.79	\$ 1,179.79
FONDO GENERAL	\$ 10455,623.00	\$ 4837,528.47	INVERSIONES EN ACTIVO FIJO	\$ 20,794.35	\$ 6,074.25
TRANSFERENCIAS CORRIENTES	\$ 10455,623.00	\$ 4837,528.47			
TRANSFERENCIAS DE CAPITAL					
DEFICIT PRESUPUESTARIO			SUPERAVIT PRESUPUESTARIO		
TOTAL DE INGRESOS	\$ 10643,298.00	\$ 4862,637.28	TOTAL DE EGRESOS	\$ 10643,298.00	\$ 4866,266.05




MINISTERIO DE SALUD
HOSPITAL NACIONAL DE NEUMOLOGIA Y MEDICINA FAMILIAR
"DR. JOSÉ ANTONIO SALDAÑA"
BALANCE DE COMPROBACION
DEL 01 DE ENERO AL 30 DE JUNIO DE 2020
(EN DOLARES)

Institucional

CODIGO	CONCEPTO	SALDO ANTERIOR	DEBE	HABER	SALDO ACUMULADO
2	Recursos	\$ 8866,421.90	\$ 31949,042.74	\$ 17227,751.71	\$ 23587,712.93
					\$ -
21	Fondos	\$ 186,243.83	\$ 15032,987.43	\$ 14392,674.70	\$ 826,556.56
211	Disponibilidades	\$ 181,243.83	\$ 9403,483.84	\$ 9319,360.18	\$ 265,367.49
212	Anticipos de Fondos	\$ 5,000.00	\$ -	\$ -	\$ 5,000.00
213	Deudores Monetarios	\$ -	\$ 5629,503.29	\$ 5073,314.52	\$ 556,188.77
					\$ -
22	Inversiones Financieras	\$ 767,705.49	\$ 8.36	\$ 767,713.85	\$ -
225	Deudores Financieros	\$ 767,705.49	\$ 8.36	\$ 767,713.85	\$ -
					\$ -
23	Inversiones en existencias	\$ 630,158.77	\$ 1836,924.68	\$ 1396,122.82	\$ 1070,960.63
231	Existencias Institucionales	\$ 630,158.77	\$ 1836,924.68	\$ 1396,122.82	\$ 1070,960.63
					\$ -
24	Inversiones en Bienes de Uso	\$ 7282,313.81	\$ 15079,122.27	\$ 671,240.34	\$ 21690,195.74
241	Bienes Depreciables	\$ 5455,937.42	\$ 12426,019.64	\$ 671,240.34	\$ 17210,716.72
243	Bienes No Depreciables	\$ 1826,376.39	\$ 2653,102.63	\$ -	\$ 4479,479.02
					\$ -
	Sub total titulo	\$ 8866,421.90	\$ 31949,042.74	\$ 17227,751.71	\$ 23587,712.93

CODIGO	CONCEPTO	SALDO ANTERIOR	DEBE	HABER	SALDO ACUMULADO
4	Obligaciones con Terceros	\$ 923,576.05	\$ 5730,243.03	\$ 5607,318.22	\$ 800,651.24
41	Deuda Corriente	\$ 181,506.41	\$ 4997,955.11	\$ 5607,318.22	\$ 790,869.52
412	Depositos a Terceros	\$ 181,506.41	\$ 6,012.85	\$ 8,764.25	\$ 184,257.81
413	Acreeedores Monetarios	\$ -	\$ 4991,942.26	\$ 5598,553.97	\$ 606,611.71
					\$ -
42	Financiamiento de Terceros	\$ 742,069.64	\$ 732,287.92	\$ -	\$ 9,781.72
424	Acreeedores Financieros	\$ 742,069.64	\$ 732,287.92	\$ -	\$ 9,781.72
					\$ -
	Sub Total Titulo	\$ 923,576.05	\$ 5730,243.03	\$ 5607,318.22	\$ 800,651.24

CODIGO	CONCEPTO	SALDO ANTERIOR	DEBE	HABER	SALDO ACUMULADO
8	Obligaciones Propias	\$ 7942,845.85	\$ 6448,550.26	\$ 27776,448.17	\$ 29270,743.76
					\$ -
81	Patrimonio Estatal	\$ 7942,845.85	\$ 658,671.17	\$ 14760,351.00	\$ 22044,525.68
811	Patrimonio	\$ 7942,845.85	\$ 658,671.17	\$ 14760,351.00	\$ 22044,525.68
					\$ -
83	Gastos de Gestion	\$ -	\$ 5789,879.09	\$ 47,872.45	\$ 5742,006.64
833	Gastos en Personal	\$ -	\$ 3656,114.30	\$ -	\$ 3656,114.30
834	Gastos en Bienes de Consumo y Servicios	\$ -	\$ 2011,605.08	\$ 47,872.45	\$ 1963,732.63
835	Gastos en Bienes Capitalizables	\$ -	\$ 26,480.51	\$ -	\$ 26,480.51
836	Gastos Financieros y Otros	\$ -	\$ 3,357.64	\$ -	\$ 3,357.64
837	Gastos en Transferencias Otorgadas	\$ -	\$ 1,179.79	\$ -	\$ 1,179.79
839	Gastos de Actualización y Ajustes	\$ -	\$ 91,141.77	\$ -	\$ 91,141.77
85	Ingresos de Gestion	\$ -	\$ -	\$ 6484,542.65	\$ 6484,542.65
855	Ingresos Financieros y Otros	\$ -	\$ -	\$ 860.58	\$ 860.58
856	Ingresos por Transferencias Corrientes Recibidas	\$ -	\$ -	\$ 6032,128.86	\$ 6032,128.86
857	Ingresos por transferencias de Capital Recibidas	\$ -	\$ -	\$ -	\$ -
858	Ingresos por Ventas de Bienes y Servicios	\$ -	\$ -	\$ 24,218.23	\$ 24,218.23
859	Ingresos por Actualizaciones y Ajustes	\$ -	\$ -	\$ 427,334.98	\$ 427,334.98
					\$ -
	Sub Total Titulo	\$ 7942,845.85	\$ 6448,550.26	\$ 21292,766.10	\$ 22787,061.69

TOTAL		\$ -	\$ 44127,836.03	\$ 44127,836.03	\$ -
--------------	--	-------------	------------------------	------------------------	-------------

