

## HOSPITAL NACIONAL DE NEUMOLOGÍA Y MEDICINA FAMILIAR “DR. JOSÉ ANTONIO SALDAÑA”.

# Evaluación de la POAH -Enero a Diciembre 2020.-

Unidad de Planificación.



A blue ink signature of Dr. José Enrique Rodríguez Rivera is written over a circular official seal. The seal contains the text "HOSPITAL NACIONAL GENERAL DE NEUMOLOGÍA Y MEDICINA FAMILIAR DR. JOSE ANTONIO SALDAÑA" and "UNIDAD DE PLANIFICACION DIRECCION".

Dr. José Enrique Rodríguez Rivera  
**Director**

San Salvador, Enero 2020

## 2. DATOS GENERALES DEL HOSPITAL.

<b>Nombre del Hospital:</b>	Hospital Nacional de Neumología y Medicina Familiar “Dr. José Antonio Saldaña”.
<b>Dirección:</b>	Km. 81/2 Carretera a Planes de Renderos, San Salvador.
<b>Teléfono:</b>	2201-2195 2201-2196
<b>Fax:</b>	2280-8209 2201-2105
<b>E-mail:</b>	enriquerodriguez_md@hotmail.es
<b>Nombre de Director(a):</b>	Dr. José Enrique Rodríguez Rivera
<b>Fecha de aprobación de la POA</b>	Enero 2020.

### 3. INTRODUCCIÓN.

La posibilidad de realizar los objetivos trazados de una forma sistemática, lógica y ordenada tiene como primer paso la elaboración de un plan en el cual se ordene las ideas, las estrategias, los pasos a seguir para poder lograr las metas trazadas en un rango de tiempo.

Todo inicia con la elaboración de un diagnóstico, para saber dónde estamos, visualizar donde queremos estar, y cuáles serán las etapas para alcanzar estas metas.

Posterior al diagnóstico se hace imperiosa la necesidad de ordenar las ideas y las decisiones que se tomaran, este importante paso, que nos asegura, un alto porcentaje de éxito es la planificación, es por eso que el presente documento institucional encierra nuestro diagnóstico así como nuestra propuesta de mejora institucional a lo largo del año 2020, contando para esta labor con el compromiso del mayor activo de este hospital constituido por su recurso humano.

Se da primordial importancia a nuestro servicio esencial destinado a la prevención, diagnóstico, curación y rehabilitación de la persona en nuestra área geográfica de influencia, sin dejar de lado la mejora continua del recurso humano que concatenados pueden hacernos un hospital líder en atenciones de salud con calidad y calidez, apoyado en la estrategia RIISS que garantiza la continuidad de la atención de la persona uniendo en uno sólo a los diferentes niveles de atención, a través del trabajo en equipo de todas las áreas dedicadas a la salud.

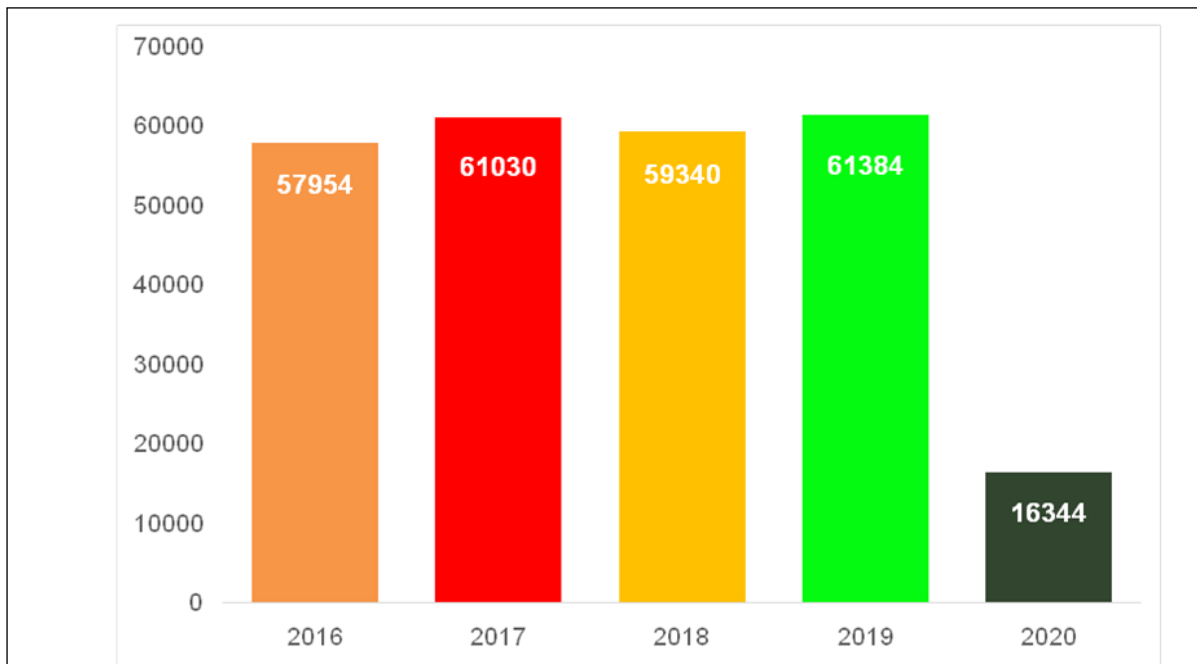
Es del conocimiento que este año 2020, a partir de febrero, sufrimos un cambio sustancial con el apareamiento de la Pandemia por Coronavirus. El Ministerio de Salud nos eligió ser parte de la atención exclusiva para pacientes sospechosos y confirmados de Covid-19; por lo que mucha de las metas programadas a inicios de año no se han podido cumplir; sin embargo se ha cumplido la misión especial de la atención del 100% de usuarios que solicitaron nuestros servicios, tanto en la demanda espontánea, como los referidos de la red nacional de salud, ISSS y Hospitales privados.

## ÍNDICE.

<b>2. DATOS GENERALES DEL HOSPITAL.....</b>	<b>2</b>
<b>3. INTRODUCCIÓN.....</b>	<b>3</b>
<b>4. EVALUACIÓN EPIDEMIOLÓGICA.....</b>	<b>5</b>
4.1. CONSULTAS.....	5
4.2. EGRESOS.....	7
4.3. PARTOS.....	8
4.4. FALLECIDOS.....	9
<b>5. EVALUACIÓN DEL SISTEMA HOSPITALARIO.....</b>	<b>10</b>
5.1. CONSULTA EXTERNA Y EMERGENCIAS.....	10
5.2. HOSPITALIZACIÓN, PARTOS Y CIRUGÍAS.....	11
5.3. DIAGNÓSTICO, TRATAMIENTO Y REHABILITACIÓN.....	12
5.4. SERVICIOS INTERMEDIOS Y LABORATORIO CLÍNICO.....	13
5.5. SERVICIOS GENERALES.....	14
<b>7. EVALUACIÓN DEL ANEXO 5-2020.....</b>	<b>15</b>

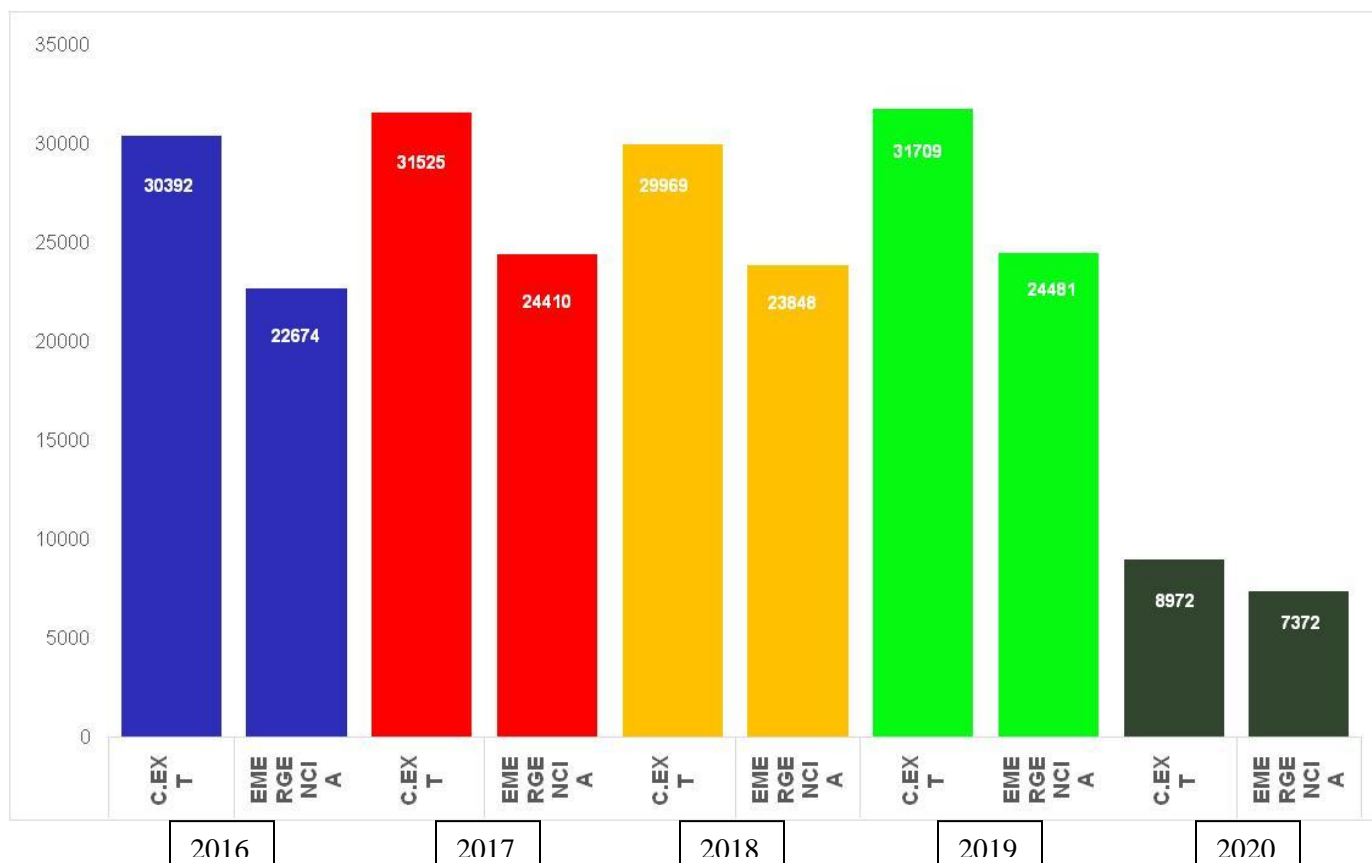
#### 4. EVALUACIÓN EPIDEMIOLÓGICA.

##### **CONSULTAS: Comparativo del total de consultas atendidas en el Hospital Nacional Saldaña, Quinquenio Enero a Diciembre de 2016 al 2020.**



Con el comportamiento de las consultas de los últimos cinco años, se puede apreciar que el año 2019 fue el de mayor cantidad de consultas con 61,384 usuarios; seguido del año 2017 con 61,030. Año 2020 reporta marcada diferencia en el número de consultas, con solamente 16,344 comportamiento totalmente disminuido, debido a que el Hospital fue designado exclusivamente para la atención de pacientes positivos o sospechosos Covid-19, cancelándose la Consulta Externa temporalmente. Desde el mes de agosto 2020 la Consulta funciona solamente para la atención de pacientes con recetas repetitivas.

**COMPARTIVO DE LA CONSULTA EXTERNA – EMERGENCIAS,  
NÚMERO DE CONSULTAS BRINDADAS  
DE ENERO A DICIEMBRE DEL 2016 AL 2020**

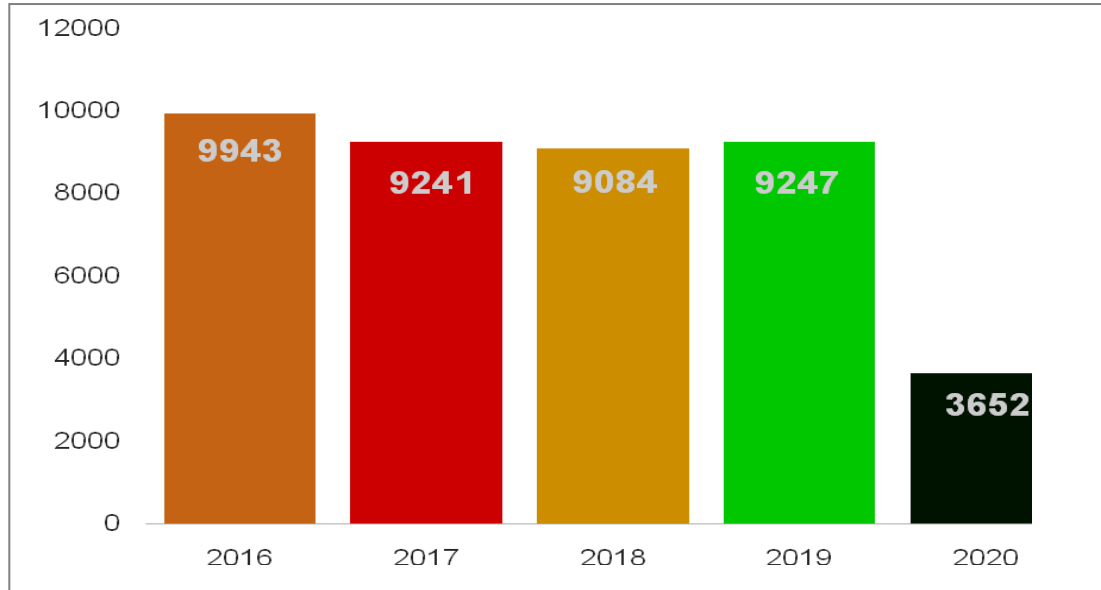


Se observa que la Consulta Externa evidencia la mayor cantidad de consultas brindadas a los usuarios en el quinquenio señalado. Aún en este año 2020 debido a la Pandemia y que se ha atendido pacientes confirmados y sospechosos Covid-19 (desde finales de febrero), representa mayor cantidad de atenciones que en la Unidad de Emergencia con 8,972 usuarios.

Desde agosto del presente año se inicia la atención de Consulta Externa, solamente para brindar las recetas repetitivas a los pacientes que nos demandan.

**EGRESOS.**

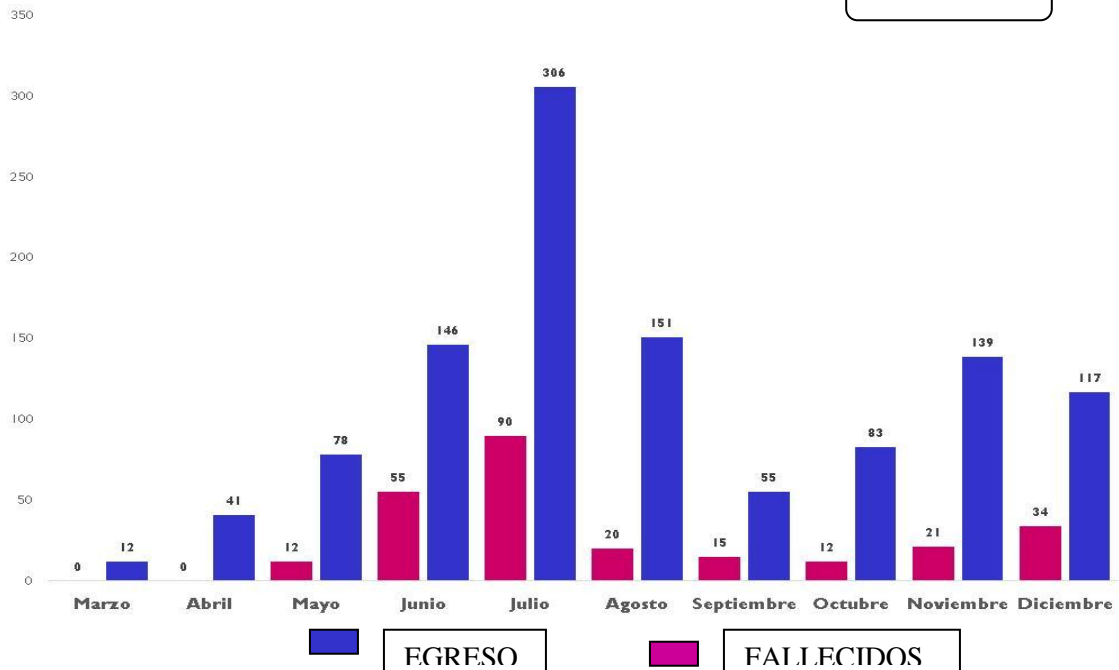
**Comparativo del total de egresos atendidas en el Hospital Nacional Saldaña, de Enero a Diciembre de 2016 al 2020**



En el comparativo de egresos de los últimos cinco años, se puede apreciar que para el 2016 fue el año con mayor número de egresos con 9,943 y el año 2020 con mucho menor número de egresos con 3,652, debido a la atención exclusiva de pacientes con sospecha o positivos Covid-19 por la Pandemia que nos ha golpeado grandemente.

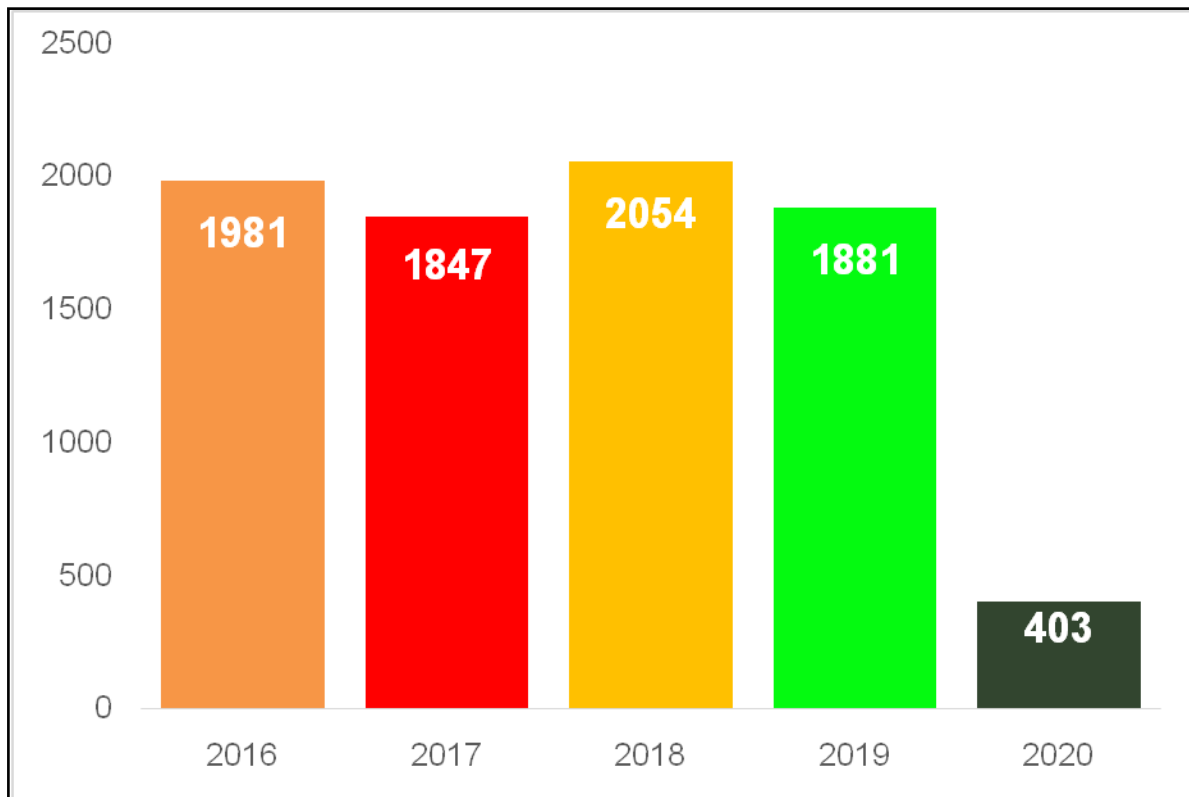
**TOTAL DE EGRESOS COVID 19**

**Año: 2020**



## PARTOS

### Comparativo del total de Partos Atendidas en el Hospital Nacional Saldaña, Quinquenio Enero a Diciembre de 2016 al 2020

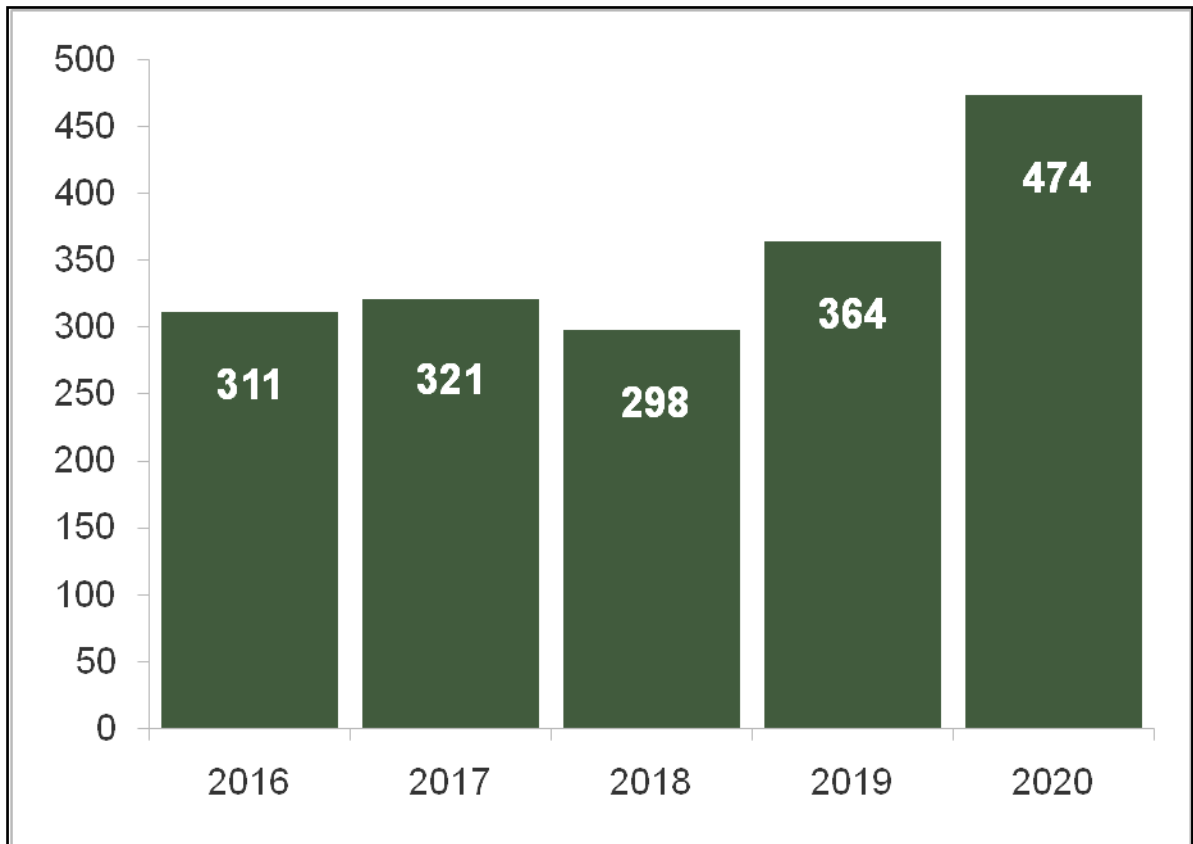


En el año 2018 se aprecia el mayor número de partos atendidos con 2,054 usuarias; año 2020 totalmente atípico y marcada disminución de partos, debido a la atención exclusiva de usuarias sospechosas o confirmadas con Covid-19. Debido a la Pandemia este Hospital fue designado y readecuado para tal fin, lo que ocasionó que a mediados de año solamente pacientes referidas se les brindaba la atención de parto en este Hospital.



## FALLECIDOS

### Comparativo del total de defunciones atendidas en el Hospital Nacional Saldaña, Quinquenio Enero a Diciembre de 2016 al 2020



Año 2020 superada la cantidad de fallecidos en este Centro Hospitalario, ocasionados por la Pandemia, ya que este Centro Hospitalario fue asignado y readecuado como Hospital Covid, por lo que fueron exclusivos los servicios de salud para la atención de usuarios sospechosos o confirmados de Covid-19. Seguido por el Año 2019, marcando 364 fallecidos y 2017 con 321.-

## EVALUACIÓN DEL SISTEMA DE PROGRAMACIÓN Y MONITOREO HOSPITALARIA

### ■ Análisis comparativo del cumplimiento de metas del POAH en la Consulta Externa y Emergencias de Enero a Diciembre 2020

Actividades	Enero			Febrero			Marzo			Abril			Mayo			Junio			Julio			Agosto			Septiembre			Octubre			Noviembre			Diciembre			Total					
	Prog.	Realiz.	%Cumpl.	Prog.	Realiz.	%Cumpl.	Prog.	Realiz.	%Cumpl.	Prog.	Realiz.	%Cumpl.	Prog.	Realiz.	%Cumpl.	Prog.	Realiz.	%Cumpl.	Prog.	Realiz.	%Cumpl.	Prog.	Realiz.	%Cumpl.	Prog.	Realiz.	%Cumpl.	Prog.	Realiz.	%Cumpl.	Prog.	Realiz.	%Cumpl.	Prog.	Realiz.	%Cumpl.						
<b>Servicios Finales</b>																																										
<b>Consulta Externa Médica</b>																																										
<b>Especialidades</b>																																										
<b>Especialidades Básicas</b>																																										
Medicina Interna	793	699	88%	728	675	93%	806	370	46%	585	0	0%	728	0	0%	767	0	0%	832	0	0%	611	52	9%	767	276	36%	793	241	30%	728	162	22%	624	0	0%	8,762	2,475	28%			
Cirugía General	282	290	103%	264	258	98%	294	139	47%	216	0	0%	264	0	0%	276	0	0%	300	0	0%	216	0	0%	282	0	0%	282	0	0%	264	0	0%	234	0	0%	3,174	687	22%			
Pediatría General	96	64	67%	88	94	107%	96	21	22%	80	0	0%	88	0	0%	90	0	0%	102	0	0%	66	0	0%	94	0	0%	96	0	0%	88	0	0%	80	0	0%	1,064	179	17%			
Ginecología	279	266	95%	261	269	103%	301	109	36%	181	0	0%	261	0	0%	294	0	0%	286	0	0%	236	0	0%	268	0	0%	279	0	0%	261	0	0%	221	0	0%	3,128	644	21%			
Obstetricia	47	18	38%	43	5	12%	49	15	31%	29	0	0%	43	0	0%	48	0	0%	48	0	0%	40	0	0%	44	0	0%	47	0	0%	43	0	0%	35	0	0%	516	38	7%			
Psiquiatría	156	159	102%	144	140	97%	164	100	61%	108	0	0%	144	0	0%	160	0	0%	160	0	0%	124	14	11%	148	88	59%	156	66	42%	144	86	60%	122	0	0%	1,73	653	38%			
<b>Sub especialidades</b>																																										
<b>Sub Especialidades de Medicina Interna</b>																																										
Neumología	686	652	95%	632	579	92%	695	303	44%	505	0	0%	632	0	0%	663	0	0%	727	0	0%	538	12	2%	664	101	15%	695	112	16%	632	103	16%	537	0	0%	7,606	1,862	24%			
<b>Sub Especialidades de Cirugía</b>																																										
Ortopedia	210	152	72%	184	137	74%	196	85	43%	152	0	0%	184	0	0%	188	0	0%	218	0	0%	158	0	0%	192	0	0%	210	1	0%	184	0	0%	146	0	0%	2,222	375	17%			
Toraxica	40	19	48%	32	23	72%	32	12	38%	24	0	0%	32	0	0%	32	0	0%	40	0	0%	32	0	0%	32	0	0%	40	0	0%	32	0	0%	24	0	0%	392	54	14%			
<b>Emergencias</b>																																										
<b>De Medicina Interna</b>																																										
Medicina Interna	741	962	130%	741	847	114%	741	488	66%	741	31	4%	741	52	7%	741	321	43%	741	326	44%	741	105	14%	741	106	14%	741	131	18%	741	188	25%	749	0	0%	8,9	3,557	40%			
Neumología	233	247	106%	233	161	69%	233	75	32%	233	0	0%	233	0	0%	233	0	0%	233	0	0%	233	0	0%	233	0	0%	233	0	0%	233	0	0%	233	0	0%	237	0	0%	2,8	483	17%
<b>De Cirugía</b>																																										
Cirugía General	316	364	115%	316	440	139%	316	185	59%	316	0	0%	316	0	0%	316	0	0%	316	0	0%	316	0	0%	316	9	3%	316	12	4%	316	26	8%	324	0	0%	3,8	1,036	27%			
Ortopedia	0	0	ND	0	0	ND	0	0	ND	0	0	ND	0	0	ND	0	0	ND	0	0	ND	0	0	ND	0	0	ND	0	0	ND	0	0	ND	0	0	ND	0	0	ND	0	0	ND
<b>De Pediatría</b>																																										
Pediatría Gral.	416	354	85%	416	396	95%	416	133	32%	416	0	0%	416	0	0%	416	0	0%	416	0	0%	416	0	0%	416	0	0%	416	0	0%	416	0	0%	416	3	1%	424	0	0%	5	886	18%
<b>De Gineco-Obstetricia</b>																																										
Ginecología	58	49	84%	58	44	76%	58	19	33%	58	0	0%	58	0	0%	58	0	0%	58	0	0%	58	0	0%	58	0	0%	58	0	0%	58	0	0%	62	0	0%	700	112	16%			
Obstetricia	458	383	84%	458	463	101%	458	196	43%	458	1	0%	458	0	0%	458	0	0%	458	0	0%	458	0	0%	458	0	0%	458	8	2%	458	9	2%	462	0	0%	5,5	1,06	19%			
<b>Otras Atenciones Consulta Emergencia</b>																																										
Bienestar Magisterial	116	0	0%	116	0	0%	116	0	0%	116	0	0%	116	0	0%	116	0	0%	116	0	0%	116	0	0%	116	0	0%	116	0	0%	116	0	0%	116	0	0%	124	0	0%	1,4	0	0%
Selección	712	0	0%	712	0	0%	712	0	0%	712	0	0%	712	0	0%	712	0	0%	712	0	0%	712	0	0%	712	0	0%	712	0	0%	712	0	0%	712	0	0%	715	0	0%	8,547	0	0%
<b>Otras Atenciones Consulta Externa Médica</b>																																										
Bienestar Magisterial / Servicios por Contrat	0	93	ND	0	90	ND	0	32	ND	0	0	ND	0	0	ND	0	0	ND	0	0	ND	0	0	ND	0	0	ND	0	0	ND	0	0	ND	0	0	ND	0	0	ND	0	215	ND
Clinica de Ulceras	120	16	13%	120	0	0%	120	0	0%	120	0	0%	120	0	0%	120	0	0%	120	0	0%	120	0	0%	120	0	0%	120	0	0%	120	0	0%	120	0	0%	1,44	16	1%			
Colposcopia	133	180	135%	133	205	154%	133	108	81%	133	0	0%	133	0	0%	133	0	0%	133	0	0%	133	0	0%	133	0	0%	133	0	0%	133	0	0%	139	0	0%	1,602	493	31%			
Nutrición	176	158	90%	160	155	97%	176	46	26%	128	0	0%	160	0	0%	168	0	0%	184	0	0%	136	0	0%	168	0	0%	176	0	0%	160	0	0%	136	0	0%	1,928	359	19%			
Programa de Atención Integral	528	285	54%	480	250	52%	528	175	33%	384	0	0%	480	0	0%	504	0	0%	552	0	0%	408	0	0%	504	0	0%	528	0	0%	480	0	0%	408	0	0%	5,784	710	12%			
Psicología	176	81	46%	160	112	70%	176	54	31%	128	0	0%	160	0	0%	168	0	0%	184	0	0%	136	0	0%	168	5	3%	176	0	0%	160	0	0%	136	0	0%	1,928	252	13%			

▪ **Análisis comparativo del cumplimiento de metas del POAH en los servicios de Hospitalización, Partos y Cirugías de Enero a Diciembre 2020.**

Actividades	Enero			Febrero			Marzo			Abril			Mayo			Junio			Julio			Agosto			Septiembre			Octubre			Noviembre			Diciembre			Total					
	Prog.	Realiz.	%Cumpl.	Prog.	Realiz.	%Cumpl.	Prog.	Realiz.	%Cumpl.	Prog.	Realiz.	%Cumpl.	Prog.	Realiz.	%Cumpl.	Prog.	Realiz.	%Cumpl.	Prog.	Realiz.	%Cumpl.	Prog.	Realiz.	%Cumpl.	Prog.	Realiz.	%Cumpl.	Prog.	Realiz.	%Cumpl.	Prog.	Realiz.	%Cumpl.	Prog.	Realiz.	%Cumpl.						
<b>Servicios Finales</b>																																										
<b>Egresos Hospitalarios</b>																																										
<b>Especialidades Básicas</b>																																										
Cirugía	103	73	71%	103	94	91%	103	57	55%	103	11	11%	103	13	13%	103	0	0%	103	0	0%	103	0	0%	103	0	0%	103	0	0%	103	0	0%	103	8	8%	108	0	0%	1,241	256	21%
Ginecología	38	19	50%	38	29	76%	38	11	29%	38	9	24%	38	8	21%	38	0	0%	38	0	0%	38	0	0%	38	0	0%	38	0	0%	38	0	0%	38	0	0%	47	0	0%	465	76	16%
Medicina Interna	133	127	95%	133	132	99%	133	163	123%	133	76	57%	133	127	95%	133	216	162%	133	368	277%	133	164	123%	133	53	40%	133	78	59%	133	83	62%	133	0	0%	1,596	1,587	99%			
Obstetricia	323	162	50%	323	185	57%	323	95	29%	323	3	1%	323	10	3%	323	20	6%	323	26	8%	323	28	9%	323	23	7%	323	33	10%	323	23	7%	325	0	0%	3,878	608	16%			
Pediatría	193	113	59%	193	146	76%	193	76	39%	193	5	3%	193	14	7%	193	4	2%	193	6	3%	193	11	6%	193	20	10%	193	26	13%	193	15	8%	204	0	0%	2,327	436	19%			
<b>Sub Especialidades</b>																																										
<b>Sub Especialidad de Medicina Interna</b>																																										
Neumología	130	111	85%	130	123	95%	130	77	59%	130	53	41%	130	38	29%	130	11	8%	130	0	0%	130	0	0%	130	0	0%	130	0	0%	130	0	0%	130	0	0%	132	0	0%	1,562	413	26%
<b>Sub Especialidades de Cirugía</b>																																										
Ortopedia / Traumatología	29	13	45%	29	20	69%	29	17	59%	29	0	0%	29	0	0%	29	0	0%	29	0	0%	29	0	0%	29	0	0%	29	0	0%	29	0	0%	29	10	34%	36	0	0%	355	60	17%
<b>Otros Egresos</b>																																										
Bienestar Magisterial	34	11	32%	34	10	29%	34	12	35%	34	0	0%	34	0	0%	34	0	0%	34	0	0%	34	0	0%	34	0	0%	34	0	0%	34	0	0%	34	0	0%	40	0	0%	414	33	8%
Emergencia	0	2	ND	0	1	ND	0	3	ND	0	1	ND	0	0	ND	0	1	ND	0	3	ND	0	0	ND	0	0	ND	0	0	ND	0	0	ND	0	0	ND	0	0	ND	0	11	ND
<b>Partos</b>																																										
Partos vaginales	113	74	65%	113	77	68%	113	33	29%	113	1	1%	113	4	4%	113	5	4%	113	2	2%	113	1	1%	113	4	4%	113	5	4%	113	1	1%	117	0	0%	1,36	207	15%			
Partos por Cesáreas	53	40	75%	53	57	108%	53	26	49%	53	1	2%	53	1	2%	53	3	6%	53	6	11%	53	7	13%	53	8	15%	53	16	30%	53	18	34%	57	0	0%	640	183	29%			
<b>Cirugía Mayor</b>																																										
Electivas para Hospitalización	49	52	106%	49	82	167%	49	20	41%	49	0	0%	49	0	0%	49	0	0%	49	0	0%	49	0	0%	49	0	0%	49	0	0%	49	0	0%	49	0	0%	57	0	0%	596	154	26%
Electivas Ambulatorias	26	40	154%	26	33	127%	26	9	35%	26	0	0%	26	0	0%	26	0	0%	26	0	0%	26	0	0%	26	0	0%	26	0	0%	26	1	4%	34	0	0%	320	83	26%			
De Emergencia para Hospitalización	125	97	78%	125	110	88%	125	49	39%	125	1	1%	125	1	1%	125	4	3%	125	7	6%	125	8	6%	125	8	6%	125	21	17%	125	38	30%	125	0	0%	1,5	344	23%			
<b>Medicina Crítica</b>																																										
<b>Unidad de Emergencia</b>																																										
Admisiones	0	189	ND	0	186	ND	0	104	ND	0	130	ND	0	4	ND	0	4	ND	0	67	ND	0	27	ND	0	1	ND	0	1	ND	0	0	ND	0	0	ND	0	713	ND			
Transferencias	83	80	96%	83	85	102%	83	31	37%	83	52	63%	83	1	1%	83	2	2%	83	580	699%	83	26	31%	83	1	1%	83	1	1%	83	0	0%	87	0	0%	1	859	86%			

## Análisis comparativo del cumplimiento de metas del POAH en el Diagnóstico, Tratamiento y Rehabilitación; Laboratorio Clínico y Banco de Sangre. Enero a Diciembre 2020.

Actividades	Enero			Febrero			Marzo			Abril			Mayo			Junio			Julio			Agosto			Septiembre			Octubre			Noviembre			Diciembre			Total				
	Prog.	Realiz.	%Cumpl.	Prog.	Realiz.	%Cumpl.	Prog.	Realiz.	%Cumpl.	Prog.	Realiz.	%Cumpl.	Prog.	Realiz.	%Cumpl.	Prog.	Realiz.	%Cumpl.	Prog.	Realiz.	%Cumpl.	Prog.	Realiz.	%Cumpl.	Prog.	Realiz.	%Cumpl.	Prog.	Realiz.	%Cumpl.	Prog.	Realiz.	%Cumpl.	Prog.	Realiz.	%Cumpl.					
<b>Servicios Intermedios</b>																																									
<b>Diagnostico</b>																																									
<b>Laboratorio Clínico y Banco de Sangre</b>																																									
<b>Hematología</b>																																									
Consulta Externa	496	608	123%	496	622	125%	496	298	60%	496	182	37%	496	141	28%	496	0	0%	496	0	0%	496	1	0%	496	3	1%	496	302	61%	496	0	0%	502	0	0%	5,958	2,157	36%		
Hospitalización	1,988	1,777	89%	1,988	1,907	96%	1,988	1,204	61%	1,988	441	22%	1,988	905	46%	1,988	1,303	66%	1,988	1,602	81%	1,988	970	49%	1,988	484	24%	1,988	719	36%	1,988	0	0%	1,995	0	0%	23,863	11,312	47%		
Emergencia	1,062	1,389	131%	1,062	1,197	113%	1,062	623	59%	1,062	26	2%	1,062	47	4%	1,062	628	59%	1,062	1,268	119%	1,062	363	34%	1,062	194	18%	1,062	253	24%	1,062	0	0%	1,068	0	0%	12,75	5,988	47%		
Referido / Otros	218	199	91%	218	184	84%	218	237	109%	218	230	106%	218	248	114%	218	137	63%	218	232	106%	218	268	123%	218	221	101%	218	308	141%	218	0	0%	222	0	0%	2,62	2,264	86%		
<b>Inmunología</b>																																									
Consulta Externa	132	149	113%	132	105	80%	132	45	34%	132	0	0%	132	2	2%	132	0	0%	132	0	0%	132	1	1%	132	2	2%	132	369	280%	132	0	0%	139	0	0%	1,591	673	42%		
Hospitalización	311	252	81%	311	330	106%	311	266	86%	311	152	49%	311	144	46%	311	233	75%	311	230	74%	311	135	43%	311	71	23%	311	143	46%	311	0	0%	322	0	0%	3,743	1,956	52%		
Emergencia	37	81	219%	37	55	149%	37	47	127%	37	8	22%	37	16	43%	37	160	432%	37	257	695%	37	74	200%	37	32	86%	37	53	143%	37	0	0%	40	0	0%	447	783	175%		
Referido / Otros	64	56	88%	64	81	127%	64	66	103%	64	61	95%	64	33	52%	64	46	72%	64	55	86%	64	52	81%	64	48	75%	64	60	94%	64	0	0%	74	0	0%	778	558	72%		
<b>Bacteriología</b>																																									
Consulta Externa	148	192	130%	148	126	85%	148	51	34%	148	2	1%	148	1	1%	148	4	3%	148	0	0%	148	2	1%	148	0	0%	148	16	11%	148	0	0%	154	0	0%	1,782	394	22%		
Hospitalización	1,715	1,405	82%	1,715	1,531	89%	1,715	591	34%	1,715	166	10%	1,715	245	14%	1,715	495	29%	1,715	540	31%	1,715	638	37%	1,715	503	29%	1,715	245	14%	1,715	0	0%	1,718	0	0%	20,583	6,359	31%		
Emergencia	379	174	46%	379	378	100%	379	169	45%	379	18	5%	379	1	0%	379	28	7%	379	97	26%	379	8	2%	379	15	4%	379	26	7%	379	0	0%	389	0	0%	4,558	914	20%		
Referido / Otros	1,193	142	12%	1,193	156	13%	1,193	232	19%	1,193	9	1%	1,193	26	2%	1,193	78	7%	1,193	62	5%	1,193	139	12%	1,193	124	10%	1,193	202	17%	1,193	0	0%	1,199	0	0%	14,322	1,17	8%		
<b>Parasitología</b>																																									
Consulta Externa	21	17	81%	21	25	119%	21	7	33%	21	0	0%	21	8	38%	21	0	0%	21	1	5%	21	0	0%	21	0	0%	21	0	0%	21	0	0%	26	0	0%	257	58	23%		
Hospitalización	164	173	105%	164	171	104%	164	72	44%	164	35	21%	164	83	51%	164	40	24%	164	35	21%	164	11	7%	164	30	18%	164	34	21%	164	0	0%	172	0	0%	1,976	684	35%		
Emergencia	142	156	110%	142	99	70%	142	74	52%	142	3	2%	142	20	14%	142	9	6%	142	15	11%	142	3	2%	142	3	2%	142	5	4%	142	0	0%	144	0	0%	1,706	387	23%		
Referido / Otros	0	0	ND	0	0	ND	0	0	ND	0	0	ND	0	0	ND	0	0	ND	0	0	ND	0	0	ND	0	0	ND	0	0	ND	0	0	ND	0	0	ND	0	0	ND	0	0
<b>Bioquímica</b>																																									
Consulta Externa	2,262	2,623	116%	2,262	2,635	116%	2,262	1,297	57%	2,262	7	0%	2,262	0	0%	2,262	1	0%	2,262	0	0%	2,262	27	1%	2,262	1	0%	2,262	2,781	123%	2,262	0	0%	2,272	0	0%	27,154	9,372	35%		
Hospitalización	3,236	3,947	122%	3,236	2,963	92%	3,236	2,186	68%	3,236	1,622	50%	3,236	2,465	76%	3,236	4,173	129%	3,236	4,422	137%	3,236	2,537	78%	3,236	1,507	47%	3,236	1,432	44%	3,236	0	0%	3,246	0	0%	38,842	27,254	70%		
Emergencia	2,687	3,759	140%	2,687	3,342	124%	2,687	1,619	60%	2,687	66	2%	2,687	124	5%	2,687	2,026	75%	2,687	3,638	135%	2,687	916	34%	2,687	573	21%	2,687	478	18%	2,687	0	0%	2,69	0	0%	32,247	16,541	51%		
Referido / Otros	1,751	1,945	111%	1,751	1,959	112%	1,751	2,088	119%	1,751	1,414	81%	1,751	1,427	81%	1,751	1,426	81%	1,751	1,688	96%	1,751	1,648	94%	1,751	1,209	69%	1,751	1,389	79%	1,751	0	0%	1,757	0	0%	21,018	16,193	77%		
<b>Banco de Sangre</b>																																									
Consulta Externa	110	112	102%	110	118	107%	110	48	44%	110	0	0%	110	0	0%	110	0	0%	110	0	0%	110	0	0%	110	0	0%	110	0	0%	110	0	0%	121	0	0%	1,331	278	21%		
Hospitalización	840	622	74%	840	648	77%	840	333	40%	840	13	2%	840	23	3%	840	142	17%	840	270	32%	840	170	20%	840	79	9%	840	206	25%	840	0	0%	844	0	0%	10,084	2,506	25%		
Emergencia	176	168	95%	176	167	95%	176	52	30%	176	9	5%	176	3	2%	176	99	56%	176	255	145%	176	83	47%	176	42	24%	176	51	29%	176	0	0%	186	0	0%	2,122	929	44%		
Referido / Otros	18	0	0%	18	12	67%	18	0	0%	18	2	11%	18	0	0%	18	0	0%	18	0	0%	18	0	0%	18	0	0%	18	6	33%	18	0	0%	22	0	0%	220	23	10%		
<b>Urianálisis</b>																																									
Consulta Externa	214	287	134%	214	311	145%	214	129	60%	214	0	0%	214	90	42%	214	0	0%	214	25	12%	214	1	0%	214	0	0%	214	8	4%	214	0	0%	225	0	0%	2,579	851	33%		
Hospitalización	467	373	80%	467	427	91%	467	210	45%	467	64	14%	467	167	36%	467	137	29%	467	104	22%	467	63	13%	467	57	12%	467	71	15%	467	0	0%	476	0	0%	5,613	1,673	30%		
Emergencia	427	437	102%	427	390	91%	427	161	38%	427	11	3%	427	49	11%	427	30	7%	427	50	12%	427	19	4%	427	26	6%	427	22	5%	427	0	0%	427	0	0%	5,124	1,195	23%		
Referido / Otros	19	0	0%	19	59	311%	19	22	116%	19	1	5%	19	0	0%	19	0	0%	19	0	0%	19	0	0%	19	0	0%	19	0	0%	19	0	0%	25	0	0%	234	82	35%		

Actividades	Enero			Febrero			Marzo			Abril			Mayo			Junio			Julio			Agosto			Septiembre			Octubre			Noviembre			Diciembre			Total					
	Prog.	Realiz.	%Cumpl.	Prog.	Realiz.	%Cumpl.	Prog.	Realiz.	%Cumpl.	Prog.	Realiz.	%Cumpl.	Prog.	Realiz.	%Cumpl.	Prog.	Realiz.	%Cumpl.	Prog.	Realiz.	%Cumpl.	Prog.	Realiz.	%Cumpl.	Prog.	Realiz.	%Cumpl.	Prog.	Realiz.	%Cumpl.	Prog.	Realiz.	%Cumpl.	Prog.	Realiz.	%Cumpl.						
<b>Servicios Intermedios</b>																																										
<b>Diagnostico</b>																																										
<b>Imagenología</b>																																										
Radiografías	2,4	2,616	109%	2,4	2,561	107%	2,4	1,05	44%	2,4	256	11%	2,4	298	12%	2,4	442	18%	2,4	474	20%	2,4	254	11%	2,4	174	7%	2,4	318	13%	2,4	0	0%	2,4	0	0%	28,8	8,443	29%			
Ultrasonografías	178	196	110%	178	198	111%	178	70	39%	178	0	0%	178	0	0%	178	0	0%	178	0	0%	178	0	0%	178	0	0%	178	4	2%	178	0	0%	184	0	0%	2,142	468	22%			
Tomografía Axial Computarizada	127	18	14%	127	96	76%	127	43	34%	127	7	6%	127	3	2%	127	0	0%	127	0	0%	127	0	0%	127	8	6%	127	19	15%	127	0	0%	133	0	0%	1,53	194	13%			
<b>Anatomía Patológica</b>																																										
Citologías Cérvico Vaginales Leídas	700	0	0%	700	0	0%	700	0	0%	700	0	0%	700	0	0%	700	0	0%	700	0	0%	700	0	0%	700	0	0%	700	0	0%	700	0	0%	700	0	0%	700	0	0%	8,4	0	0%
Biopsias Cuello Uterino	50	42	84%	50	62	124%	50	34	68%	50	0	0%	50	0	0%	50	0	0%	50	0	0%	50	1	2%	50	50	100%	50	50	100%	50	0	0%	50	0	0%	600	189	32%			
Biopsias Mama	6	2	33%	6	5	83%	6	1	17%	6	1	17%	6	0	0%	6	0	0%	6	0	0%	6	0	0%	6	0	0%	6	1	17%	6	0	0%	6	0	0%	72	10	14%			
Biopsias Otras partes del cuerpo	400	495	124%	400	434	109%	400	276	69%	400	77	19%	400	79	20%	400	49	12%	400	78	20%	400	83	21%	400	92	23%	400	147	37%	400	0	0%	400	0	0%	4,8	1,81	38%			
<b>Otros Procedimientos Diagnósticos</b>																																										
Colposcopias	133	67	50%	133	75	56%	133	0	0%	133	0	0%	133	0	0%	133	0	0%	133	0	0%	133	0	0%	133	0	0%	133	0	0%	133	0	0%	133	0	0%	1,602	142	9%			
Electrocardiogramas	158	175	111%	158	173	109%	158	65	41%	158	0	0%	158	0	0%	158	0	0%	158	0	0%	158	0	0%	158	0	0%	158	0	0%	158	0	0%	162	0	0%	1,9	413	22%			
Electroencefalogramas	7	8	114%	7	7	100%	7	7	100%	7	0	0%	7	0	0%	7	0	0%	7	0	0%	7	0	0%	7	0	0%	7	0	0%	7	0	0%	13	0	0%	90	22	24%			
Endoscopias	15	10	67%	15	11	73%	15	0	0%	15	0	0%	15	0	0%	15	0	0%	15	0	0%	15	0	0%	15	0	0%	15	0	0%	15	0	0%	15	0	0%	180	21	12%			
Espirometrías	158	176	111%	158	169	107%	158	69	44%	158	0	0%	158	0	0%	158	0	0%	158	0	0%	158	0	0%	158	0	0%	158	0	0%	158	0	0%	162	0	0%	1,9	414	22%			
<b>Tratamiento y Rehabilitación</b>																																										
Cirugía Menor	39	108	277%	39	110	282%	39	48	123%	39	1	3%	39	3	8%	39	3	8%	39	3	8%	39	1	3%	39	4	10%	39	6	15%	39	7	18%	46	0	0%	475	294	62%			
Conos Loop	20	11	55%	16	14	88%	16	0	0%	12	0	0%	16	0	0%	16	0	0%	20	0	0%	16	0	0%	16	0	0%	20	0	0%	16	0	0%	12	0	0%	196	25	13%			
Crioterapias	14	11	79%	14	6	43%	14	0	0%	14	0	0%	14	0	0%	14	0	0%	14	0	0%	14	0	0%	14	0	0%	14	0	0%	14	0	0%	24	0	0%	178	17	10%			
Fisioterapia (Total de sesiones brindadas)	560	907	162%	560	954	170%	560	472	84%	560	0	0%	560	0	0%	560	0	0%	560	0	0%	560	18	3%	560	95	17%	560	102	18%	560	0	0%	560	0	0%	6,72	2,548	38%			
Inhaloterapias	4,583	4,45	97%	4,583	4,46	97%	4,583	841	18%	4,583	43	1%	4,583	0	0%	4,583	0	0%	4,583	0	0%	4,583	0	0%	4,583	0	0%	4,583	0	0%	4,583	0	0%	4,587	0	0%	55	9,794	18%			
Receta Dispensada de Consulta Ambulatoria	10,88	13,918	128%	10,875	12,893	119%	10,875	8,858	81%	10,875	1,68	15%	10,875	1,025	9%	10,875	2,13	20%	10,875	1,694	16%	10,875	2,067	19%	10,875	3,345	31%	10,875	2,195	20%	10,875	0	0%	10,875	0	0%	130,5	49,805	38%			
Recetas Dispensadas de Hospitalización	13,79	12,45	90%	13,791	1,224	9%	13,791	8,072	59%	13,791	4,619	33%	13,791	7,83	57%	13,791	11,744	85%	13,791	15,395	112%	13,791	8,491	62%	13,791	4,432	32%	13,791	5,76	42%	13,791	0	0%	13,799	0	0%	165,5	80,017	48%			
Terapias Respiratorias	4,583	2,567	56%	4,583	2,077	45%	4,583	941	21%	4,583	783	17%	4,583	2,322	51%	4,583	4,028	88%	4,583	5,357	117%	4,583	2,728	60%	4,583	1,78	39%	4,583	1,646	36%	4,583	0	0%	4,587	0	0%	55	24,229	44%			
<b>Trabajo Social</b>																																										
Casos Atendidos	1,2	1,2	100%	1,2	1,204	100%	1,2	449	37%	1,2	220	18%	1,2	202	17%	1,2	401	33%	1,2	529	44%	1,2	712	59%	1,2	521	43%	1,2	903	75%	1,2	0	0%	1,2	0	0%	14,4	6,341	44%			

## Análisis comparativo del cumplimiento de metas del POAH en los Servicios Generales Enero a Diciembre 2020


Actividades	Enero			Febrero			Marzo			Abril			Mayo			Junio			Julio			Agosto			Septiembre			Octubre			Noviembre			Diciembre			Total		
	Prog.	Realiz.	%Cumpl.	Prog.	Realiz.	%Cumpl.	Prog.	Realiz.	%Cumpl.	Prog.	Realiz.	%Cumpl.	Prog.	Realiz.	%Cumpl.	Prog.	Realiz.	%Cumpl.	Prog.	Realiz.	%Cumpl.	Prog.	Realiz.	%Cumpl.	Prog.	Realiz.	%Cumpl.	Prog.	Realiz.	%Cumpl.	Prog.	Realiz.	%Cumpl.	Prog.	Realiz.	%Cumpl.			
<b>Servicios Generales</b>																																							
<b>Alimentación y Dietas</b>																																							
<b>Hospitalización</b>																																							
Medicina	2,5	1,929	77%	2,5	1,833	73%	2,5	1,683	67%	2,5	994	40%	2,5	916	37%	2,5	1,298	52%	2,5	1,989	80%	2,5	735	29%	2,5	301	12%	2,5	274	11%	2,5	355	14%	2,501	458	18%	30,001	12,765	43%
Cirugía	542	485	89%	542	483	89%	542	407	75%	542	186	34%	542	247	46%	542	293	54%	542	518	96%	542	254	47%	542	0	0%	542	107	20%	542	266	49%	550	152	28%	6,512	3,398	52%
Ginecología	84	46	55%	84	50	60%	84	15	18%	84	0	0%	84	0	0%	84	0	0%	84	0	0%	84	0	0%	84	0	0%	84	0	0%	84	0	0%	85	0	0%	1,009	111	11%
Obstetricia	542	358	66%	542	439	81%	542	162	30%	542	0	0%	542	0	0%	542	0	0%	542	0	0%	542	0	0%	542	0	0%	542	0	0%	542	94	17%	553	152	27%	6,515	1,205	18%
Pediatría	543	362	67%	543	402	74%	543	263	48%	543	41	8%	543	229	42%	543	144	27%	543	393	72%	543	180	33%	543	254	47%	543	302	56%	543	59	11%	543	54	10%	6,516	2,683	41%
Neonatología	0	0	ND	0	0	ND	0	0	ND	0	0	ND	0	0	ND	0	0	ND	0	0	ND	0	0	ND	0	0	ND	0	0	ND	0	0	ND	0	0	ND	0	0	ND
Psiquiatría	0	0	ND	0	0	ND	0	0	ND	0	0	ND	0	0	ND	0	0	ND	0	0	ND	0	0	ND	0	0	ND	0	0	ND	0	0	ND	0	0	ND	0	0	ND
Otros (Convenios)	63	1,683	2,67%	63	1,62	2,57%	63	1,576	2,50%	63	1,351	2,14%	63	1,301	2,07%	63	1,282	2,04%	63	1,313	2,08%	63	1,3	2,06%	63	630	1,00%	63	578	917%	63	791	1,26%	73	955	1,31%	766	14,38	1,88%
<b>Lavandería</b>																																							
<b>Hospitalización</b>																																							
Medicina	18	11,592	64%	17,995	9,321	52%	17,995	11,929	66%	17,995	11,152	62%	17,995	12,557	70%	17,995	17,083	95%	17,995	15,74	87%	17,995	14,607	81%	17,995	10,571	59%	17,995	9,721	54%	17,995	11,301	63%	17,999	12,202	68%	215,944	147,776	68%
Cirugía	10,7	14,026	131%	10,699	11,143	104%	10,699	9,496	89%	10,699	6,072	57%	10,699	7,855	73%	10,699	8,234	77%	10,699	8,655	81%	10,699	3,335	31%	10,699	6,401	60%	10,699	12,246	114%	10,699	4,951	46%	10,709	8,147	76%	128,398	100,561	78%
Ginecología	1,33	983	74%	1,333	736	55%	1,333	768	58%	1,333	1,972	148%	1,333	4,647	349%	1,333	1,965	147%	1,333	5,505	413%	1,333	4,961	372%	1,333	1,921	144%	1,333	1,506	113%	1,333	0	0%	1,338	0	0%	16,001	24,964	156%
Obstetricia	7,71	8,435	109%	7,71	7,347	95%	7,71	5,912	77%	7,71	0	0%	7,71	0	0%	7,71	1,813	24%	7,71	0	0%	7,71	0	0%	7,71	0	0%	7,71	491	6%	7,71	1,013	13%	7,719	1,48	19%	92,529	26,491	29%
Pediatría	2,29	2,575	112%	2,292	1,975	86%	2,292	2,187	95%	2,292	385	17%	2,292	1,394	61%	2,292	2,921	127%	2,292	2,312	101%	2,292	3,376	147%	2,292	2,357	103%	2,292	2,628	115%	2,292	887	39%	2,293	1,517	66%	27,505	24,514	89%
Otros (Convenios)	1,42	2,927	207%	1,416	1,636	116%	1,416	1,137	80%	1,416	1,508	106%	1,416	848	60%	1,416	0	0%	1,416	566	40%	1,416	927	65%	1,416	1,234	87%	1,416	1,144	81%	1,416	4,295	303%	1,427	4,54	318%	17,003	20,762	122%
<b>Consulta</b>																																							
Consulta Médica General	0	606	ND	0	223	ND	0	469	ND	0	230	ND	0	159	ND	0	0	ND	0	0	ND	0	311	ND	0	0	ND	0	63	ND	0	0	ND	0	0	ND	0	2,061	ND
Consulta Médica Especializada	0	0	ND	0	0	ND	0	0	ND	0	0	ND	0	0	ND	0	0	ND	0	0	ND	0	0	ND	0	0	ND	0	0	ND	0	413	ND	0	413	ND	0	826	ND
<b>Emergencias</b>																																							
Emergencias	0	3,363	ND	0	2,472	ND	0	1,735	ND	0	2,162	ND	0	2,096	ND	0	2,417	ND	0	3,879	ND	0	2,152	ND	0	0	ND	0	2,406	ND	0	2,213	ND	0	2,017	ND	0	26,912	ND
<b>Mantenimiento Preventivo</b>																																							
Números de Orden	75	58	77%	75	53	71%	75	64	85%	75	64	85%	75	36	48%	75	44	59%	75	140	187%	75	109	145%	75	138	184%	75	111	148%	75	102	136%	75	0	0%	900	919	102%
<b>Transporte</b>																																							
Kilómetros Recorridos	8,33	8,722	105%	8,333	10,19	122%	8,333	9,5	114%	8,333	10,373	124%	8,333	17,82	214%	8,333	17,016	204%	8,333	15,474	186%	8,333	15,016	180%	8,333	7,296	88%	8,333	7,499	90%	8,333	5,642	68%	8,337	8,244	99%	100	132,792	133%

## ANÁLISIS DEL ANEXO 5 (PROGRAMACIÓN DE ACTIVIDADES DE GESTIÓN)

No.	HOSPITAL: <i>Nacional</i> <i>"Dr. José Antonio Saldaña"</i>	Meta anual	Indicador	Medio de Verificación	Responsables	1er. Trimestre			2do. Trimestre			3er. Trimestre			4to. Trimestre			Supuestos/Factores Condicionantes para el éxito en el cumplimiento de los resultados esperados o metas	
						Prog.	Realiz.	%	Prog.	Realiz.	%	Prog.	Realiz.	%	Prog.	Realiz.	%		
<b>1</b>	<b>Objetivo: CONTRIBUIR A MEJORAR EL CONTINUO DE LA ATENCIÓN DEL USUARIO.</b>																		
1,1	Resultado esperado: Fortalecimiento de la Estructura interna del sistema de referencia y retorno																		
1.1.1	Gestionar la contratación de 1 digitador	1	gestion realizada	Documento de gestión	Dirección	1	0	0%									n/a		Debido a que en este hospital, desde feb 2020, se realizaron cambios en las funciones, por la inminente entrada del covid 19, no se pudo dar cumplimiento a este compromiso, ya que las necesidades institucionales cambiaron.
1.1.2	Distribucion equipo informatico a los diferentes servicios institucionales para la digitacion oportuna.	1	Numero de equipo informatico distribuido/ numero de servicio	Documento de entrega de equipo	Dirección/ Jefe Informatica	1	0	0%									n/a		El hospital fue designado para la atención exclusiva de pacientes por Covid 19.
<b>2</b>	<b>Objetivo: REALIZAR ACCIONES DIRIGIDAS A CONTRIBUIR A LA REDUCCIÓN DE LA MORBIMORTALIDAD EN EL CICLO DE LA VIDA.</b>																		
2,1	Resultado esperado: Fortalecimiento de capacidades resolutivas para la atención del recién nacido.																		
2.1.1	Monitoreo del cumplimiento de cursos de atención neonatal (PNR y TESALVA)	8	N° de cursos realizados/ N° de cursos programado	Reportes de resultado de curso	Dirección/ Jefe Dpto. Medicina General	2	0	0%	2	0	0%	3	0	0%	1	n/a	0%		No realizadas. En el País se suspendieron las capacitaciones, debido a la Pandemia por Covid-19.
2.1.2	Revisión de reportes de casos de asfíxia perinatal	4	N° de reportes analizados/ N° de reportes programado	Reportes analizados	Dirección/Jefe Ginecobstetría	1	no casos	100%	1	no casos		1	1	100%	1	No casos	0%		<b>Solamente se presentó un caso en el III Trim.</b>
2.1.3	Revisión de reportes de monitoreo del cumplimiento de las acciones MADLAC relacionadas a la atención del recién nacido.	4	N° de reportes analizados/ N° de reportes programado	Reportes analizados	Dirección/Jefe Ginecobstetría	1	no casos		1	n/a		1	n/a		1	n/a			Debido a que las pacientes que atendemos son sospechosas o confirmadas con COVID 19 no nos permite cumplir los lineamientos MADLAC
2,2	Resultado esperado: Mejorar acciones dirigidas a la prevención de las complicaciones de las ECNT.																		
2.2.1	Análisis mensual del comportamiento de las ECNT en la institución en Sala Situacional	12	N° de Análisis realizados/ N° análisis programado	Actas de reunión	Dirección/Epidemiólogo	3	0	0%	3	0	0%	3	0	0%	3	n/a	0%		Solamente se lleva registro de pacientes diagnosticados sospechosos o confirmados Covid-19.
2.2.2	Diseño de material educativo para prevención de complicaciones	12	Total de Cirugías realizadas y suspendidas.	Registros virtuales y en físico para el control de producc.	Jefe de Sala de Operaciones/U. de Planific.		0	0%	1		0%	1	n/a	0%	1	n/a	0%		Estaba en proceso de diseño, pero el Hospital a partir de febrero cambió de funciones por la Emergencia Covid y no se pudo completar.

3																		
Objetivo: ESTABLECER PROCESOS PARA GARANTIZAR EL CUIDADO AL MEDIO AMBIENTE.																		
3,1 Resultado esperado: Dar cumplimiento a las directrices sobre el cuidado del medio ambiente.																		
3.1.1	Continuar gestión para la construcción de la Planta de Tratamiento de Desechos Líquidos	1	Gestion realizada	Documento de gestión	Dirección		0	0%									20%	A pesar de la Pandemia, se ha iniciado con Saneamiento Ambiental y Div. Administrativas las gestiones respectivas para activar la Planta. Ya se tienen las cotizaciones.
3.1.2	Gestión de reparación del Centro de Acopio Institucional	1	Gestion realizada	Documento de gestión	Dirección	1	100%	100%										<b>Remodelado y funcionando 100%</b>
3.1.3	Gestión de destrucción de desechos químicos hospitalarios	1	Gestion realizada	Documento de gestión	Dirección									1	1	70%	En proceso la Solicitud de compra, por parte del Enc. de Gestión Ambiental.	
3.1.4	Gestión de construcción de Centro de Acopio de Desechos Químicos	1	Gestion realizada	Documento de gestión	Dirección						1		0%					Pendiente con el proceso de solicitud de compra. Se ha realizado una redistribución de fondos para cumplir con los estándares de remodelación Covid-19.
4																		
Objetivo: GARANTIZAR LA EJECUCIÓN PRESUPUESTARIA EFICIENTE.																		
4,1 Resultado esperado: Mejorar la gestión administrativa y financiera.																		
4.1.1	Cumplimiento de la programación de reuniones de Comité Económico	24	No. Reuniones cumplidas/ No. Reuniones programada	Actas de comité	Dirección/C oordinador de Comité	6	2	0%	6	n/a	0%	6	1	33%	6	3	50%	100% hasta inicios de feb. En marzo suspendidas las reuniones debido a lineamientos emitidos para el distanciamiento social. <b>Retomadas en el III trim.</b>
4.1.2	Monitoreo de la ejecución presupuestaria.	12	Reportes analizados/ Reportes programado	Informes mensuales de ejecución	UFI /Dirección.	3	3	100%	3	3	100%	3	3	100%	3	3	100%	<b>100% enviados reportes a Dirección.</b>
4.1.3	Monitoreo de la ejecución del Plan de Compras	12	Reportes analizados/ Reportes programado	Informes mensuales de ejecución	UACI/Dirección	3	2,7	90%	3	3	100%	3	3	n/a	3	n/a	0%	<b>Se cumplió al 100% en el II Trm.</b>

**Nota:** tomar en cuenta que a partir de finales del mes de febrero 2020, todas las actividades y tareas del Hospital fueron para atender pacientes sospechosos y confirmados Covid-19; ya que este Hospital fue designado y readecuado exclusivamente como Hospital Covid.



Dr. José Enrique Rodríguez Rivera  
**Director**