




HOSPITAL NACIONAL SALDAÑA

Evaluación POAH

▬ Enero a Diciembre 2022 ▬



Dr. José Enrique Rodríguez Rivera
Director.

San Salvador, Enero 2023.



HOSPITAL NACIONAL SALDAÑA

2. DATOS GENERALES DEL HOSPITAL.

Nombre del Hospital:	Hospital Nacional de Neumología y Medicina Familiar “Dr. José Antonio Saldaña”.
Dirección:	Km. 81/2 Carretera a Planes de Renderos, San Salvador.
Teléfono:	2201-2195 2201-2196
Fax:	2280-8209 2201-2105
E-mail:	enriquerodriguez_md@hotmail.es
Nombre de Director(a):	Dr. José Enrique Rodríguez Rivera
Fecha de aprobación de la POA	Oct- 2021.



HOSPITAL NACIONAL SALDAÑA

2. INTRODUCCIÓN.

La posibilidad de realizar los objetivos trazados de una forma sistemática, lógica y ordenada tiene como primer paso la elaboración de un plan en el cual se ordene las ideas, las estrategias, los pasos a seguir para poder lograr las metas trazadas en un rango de tiempo.

Todo inicia con la elaboración de un diagnóstico, para saber dónde estamos, visualizar donde queremos estar, y cuáles serán las etapas para alcanzar estas metas.

Posterior al diagnóstico se hace imperiosa la necesidad de ordenar las ideas y las decisiones que se tomaran, este importante paso, que nos asegura, un alto porcentaje de éxito es la planificación, es por eso que el presente documento institucional encierra nuestro diagnóstico de enero a marzo de 2022, contando para esta labor con el compromiso del mayor activo de este hospital constituido por su recurso humano.

Se da primordial importancia a nuestro servicio esencial destinado a la prevención, diagnóstico, curación y rehabilitación de la persona en nuestra área geográfica de influencia, sin dejar de lado la mejora continua del recurso humano que concatenados pueden hacernos un hospital líder en atenciones de salud con calidad y calidez, apoyado en la estrategia RIISS que garantiza la continuidad de la atención de la persona uniendo en uno sólo a los diferentes niveles de atención, a través del trabajo en equipo de todas la áreas dedicadas a la salud.

Es del conocimiento que este año 2022, el hospital sigue con atención a pacientes Covid. El Ministerio de Salud nos eligió para ser parte de la atención exclusiva para pacientes sospechosos y confirmados de Covid-19; por lo que mucha de las metas programadas a inicios de año no se han podido cumplir; sin embargo se ha cumplido la misión especial de la atención del 100% de usuarios que solicitaron nuestros servicios, tanto en la demanda espontánea, como los referidos de la red nacional de salud, ISSS y Hospitales privados.



HOSPITAL NACIONAL SALDAÑA

ÍNDICE.

2. DATOS GENERALES DEL HOSPITAL.....	2
3. INTRODUCCIÓN.....	3
4. EVALUACIÓN EPIDEMIOLÓGICA.....	5
4.1. CONSULTAS.....	5
4.2. EGRESOS.....	7
4.3. FALLECIDOS.....	9
4.4. PARTOS.....	11
5. EVALUACIÓN DEL SISTEMA HOSPITALARIO.....	12
5.1. CONSULTA EXTERNA Y EMERGENCIAS.....	12
5.2. HOSPITALIZACIÓN, PARTOS Y CIRUGÍAS.....	13
5.3. DIAGNÓSTICO, TRATAMIENTO Y REHABILITACIÓN.....	14
5.4. SERVICIOS INTERMEDIOS Y LABORATORIO CLÍNICO.....	15
5.5. SERVICIOS GENERALES.....	16
7. EVALUACIÓN DEL ANEXO 5-2022.....	18

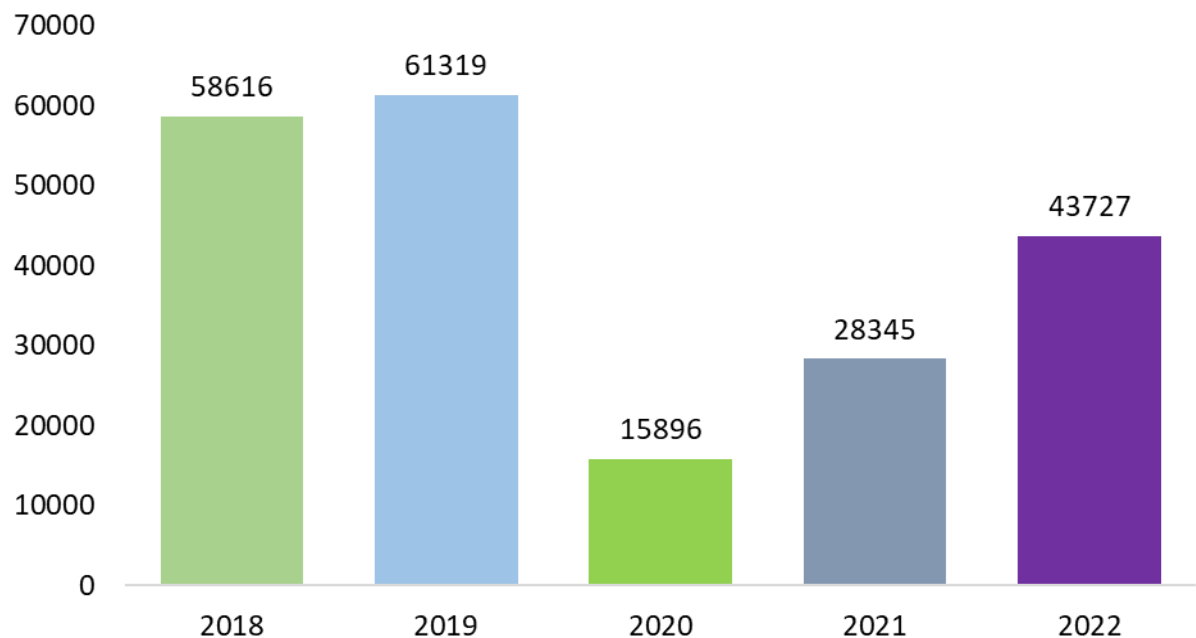


2. EVALUACIÓN

EPIDEMIOLOGICA.

CONSULTAS:

COMPARATIVO TOTAL DE CONSULTAS EN GENERAL ATENDIDAS EN EL HOSPITAL NACIONAL SALDAÑA, DE ENERO A DICIEMBRE DE LOS AÑOS 2018 – 2022.



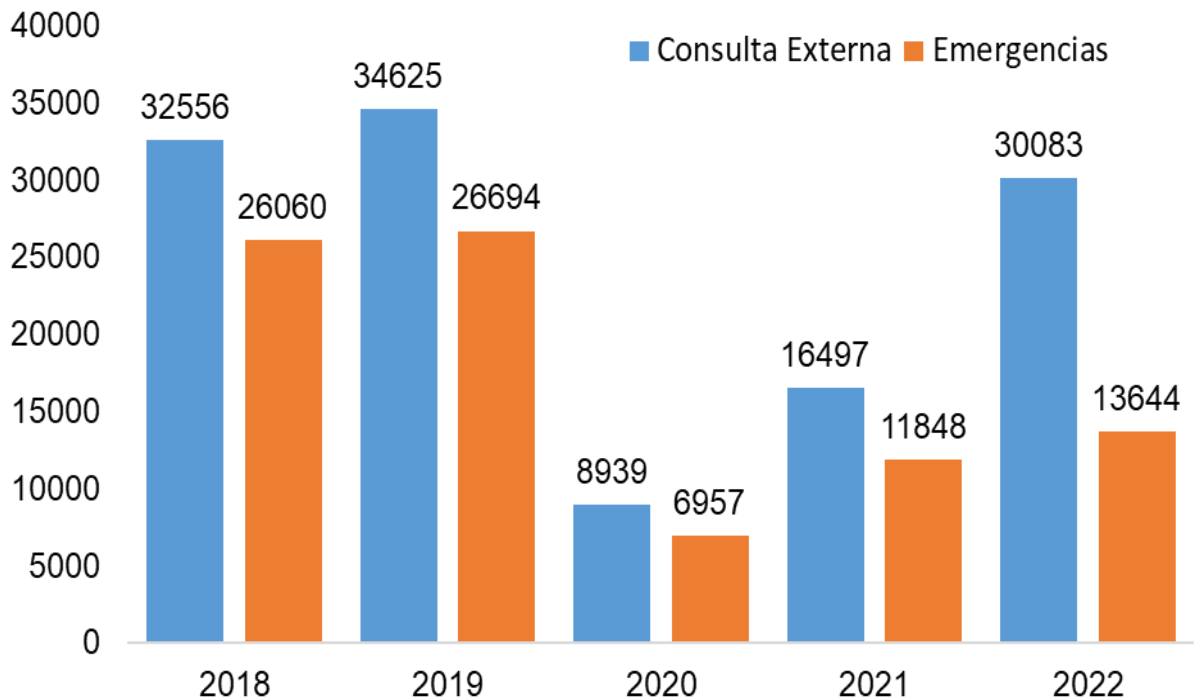
*FUENTE: SIMMOW.

El comportamiento de las consultas en los años previos a la pandemia son las 58,616 y 61,319 consultas respectivamente. En el 2020 en el primer trimestre se trabajó normalmente, luego se dio la pandemia y solo se atendieron 15,896 consultas, para el 2021 se dieron 28,345 consultas y para este 2022 (Año que comenzó un aumento de casos por la variante Omicrom de COVID-19), se dieron 43,727 consultas.



HOSPITAL NACIONAL SALDAÑA

COMPARATIVO DE CONSULTAS DADAS EN CONSULTA EXTERNA Y EMERGENCIAS EN EL HOSPITAL NACIONAL SALDAÑA, PERÍODO ENERO A DICIEMBRE, AÑOS 2018-2022



*FUENTE SIMMOW

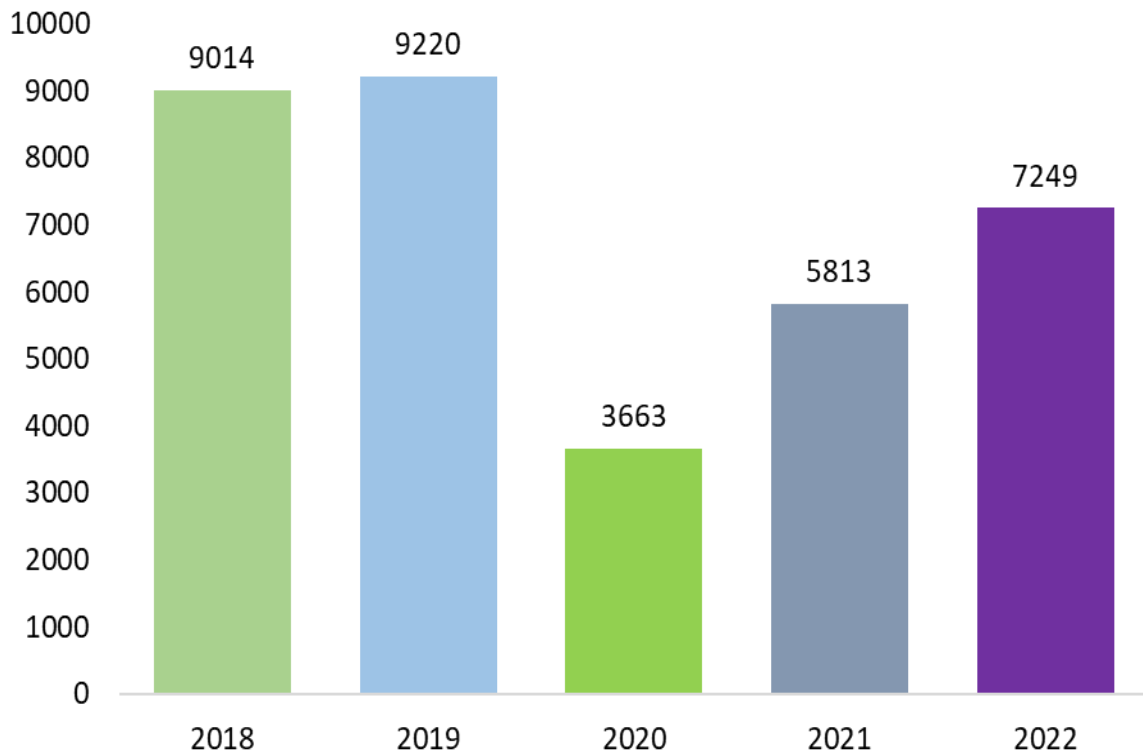
El comportamiento del número de consultas brindada en las unidades de Consulta Externa y Emergencias es el mismo que se ha dado en la imagen anterior, con un número de consultas mayor en los años previos a la pandemia, disminuyendo significativamente en el 2021 y 2022 (años pandémicos); pero aumentando para este año, sin alcanzar las consultas brindadas previas a la pandemia por COVID-19.



HOSPITAL NACIONAL SALDAÑA

EGRESOS.

COMPARATIVO DEL TOTAL DE EGRESOS ATENDIDOS EN EL HOSPITAL NACIONAL SALDAÑA, PERÍODO DE ENERO A DICIEMBRE DE LOS AÑOS 2018- 2022



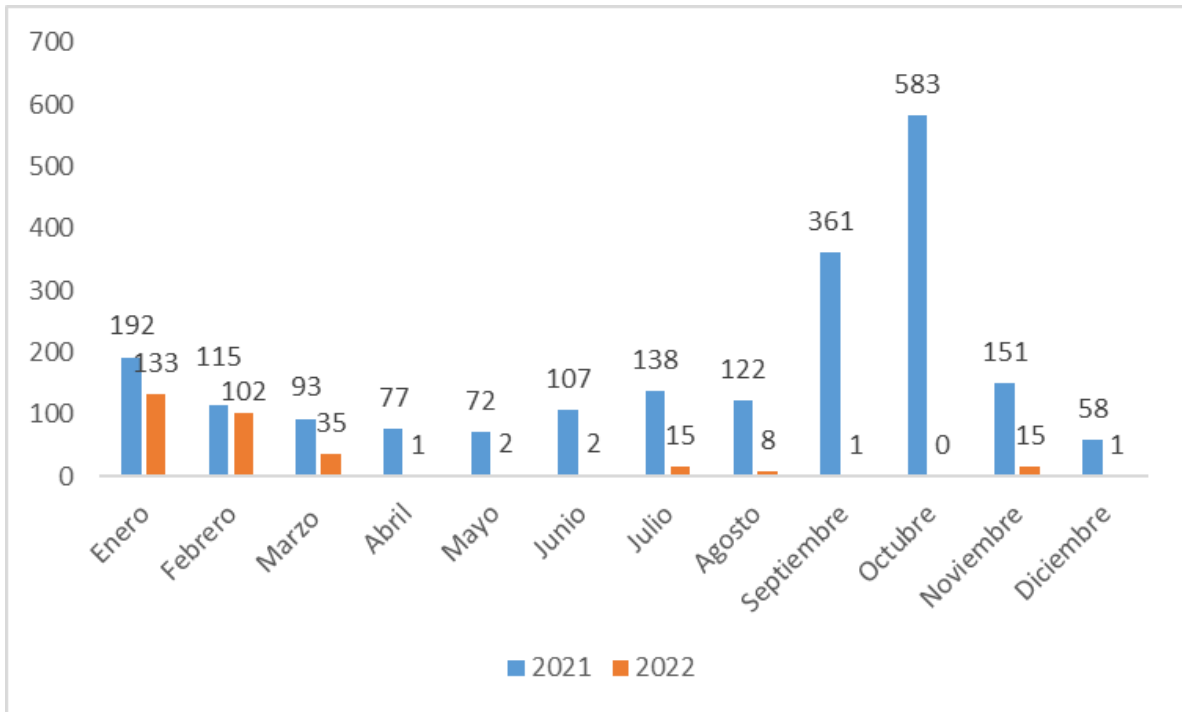
*FUENTE SIMMOW

Para los años 2018 y 2019 el número de egresos se comportó similar a las consultas, con un número mayor a 9,000 egresos cada año, para luego bajar significativamente en el año pandémico (2020), ya que el 13 de marzo de ese año el hospital fue declarado “Hospital para la atención de pacientes COVID-19”, por lo que egresan únicamente 3,663 pacientes y 5,813 para el años 2021 “año pandémico” y para este 2022 hay un aumento a 7,249 egresos.



HOSPITAL NACIONAL SALDAÑA

COMPARATIVO DE EGRESOS TOTALES POR COVID-19 EN EL HOSPITAL NACIONAL SALDAÑA DE ENERO A DICIEMBRE AÑOS: 2021 y 2022.



*FUENTE: SIMMOW

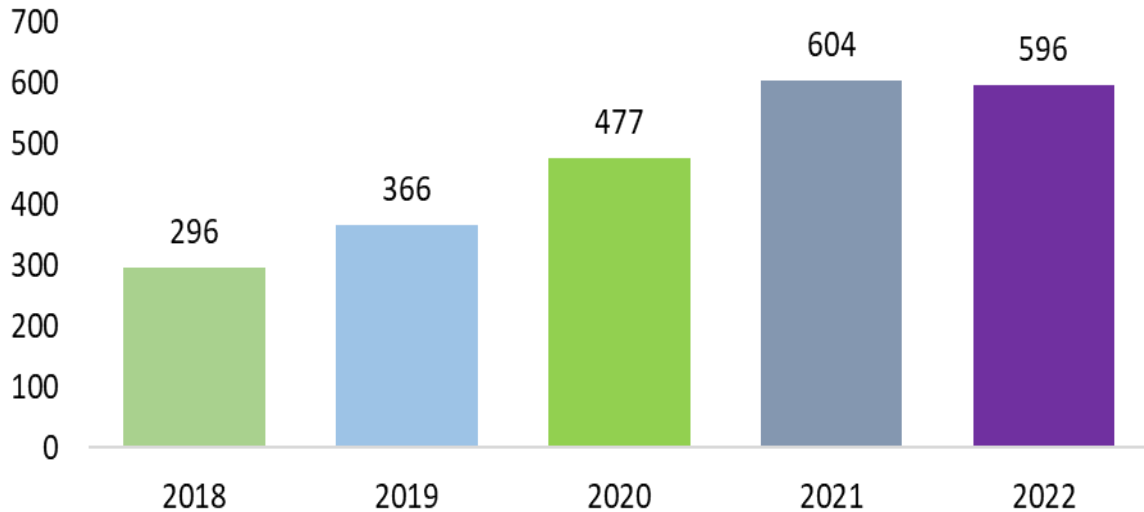
El comparativo de egresos tanto sospechosos como confirmados por COVID-19 en los años 2021 y 2022, se aprecia que para el 2021 hay un mayor número de egresos, pues fue el año pandémico y para este año el número de casos por COVID-19 han disminuido.



HOSPITAL NACIONAL SALDAÑA

FALLECIDOS

COMPARATIVO DE TOTAL DE DEFUNCIONES EN EL HOSPITAL NACIONAL SALDAÑA, DE ENERO A DICIEMBRE 2018 - 2022.



*FUENTE: SIMMOW

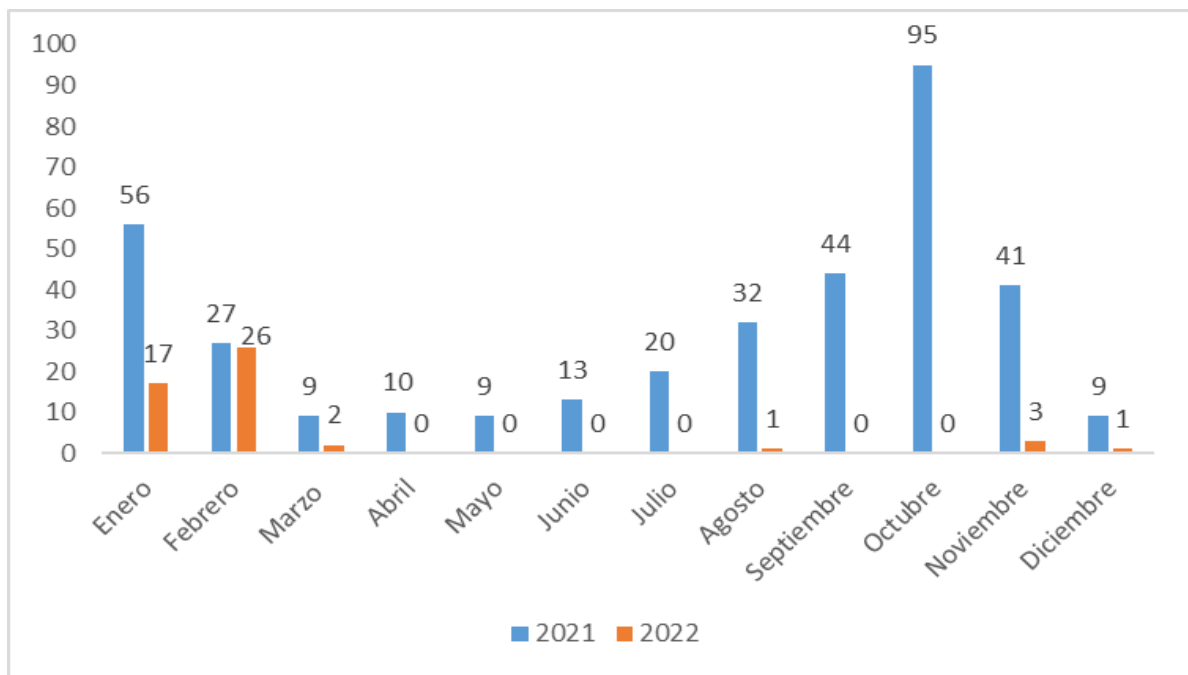
En cuanto al número de fallecimientos en los años previos a la pandemia por Covid-19 fueron 296 fallecidos para el 2018 y 366 para el 2019, el número de fallecidos debido a la pandemia se aumenta a 477 para el 2020 y 604 para el 2021. Para este 2022 debido al aumento en la oferta de los servicios (UCI y UCIN), que son pacientes sumamente delicados, la cantidad de fallecidos alcanzó los 596 pacientes.



HOSPITAL NACIONAL SALDAÑA

FALLECIDOS POR COVID-19

COMPARATIVO DE FALLECIDOS TOTALES POR COVID-19 EN EL HOSPITAL NACIONAL SALDAÑA DE ENERO A DICIEMBRE, AÑOS: 2021 y 2022.



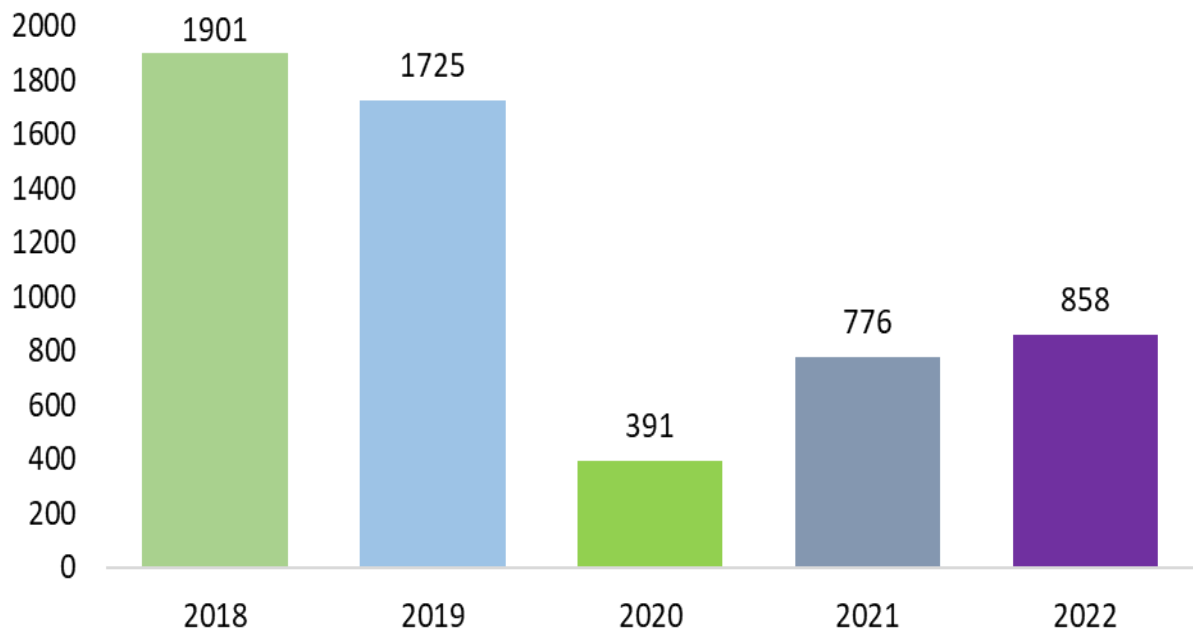
*FUENTE SIMMOW

El número de fallecidos para los años 2021 y 2022 se comporta como la imagen anterior, con una disminución significativamente para este año.



PARTOS

COMPARATIVO DEL TOTAL DE PARTOS ATENDIDOS EN EL HOSPITAL NACIONAL SALDAÑA, DURANTE PERÍODO DE ENERO A DICIEMBRE DE LOS AÑOS 2018 A 2022



*FUENTE: SIMMOW

El número de partos que se han atendido en los últimos 5 años se comporta igual que las consultas y los egresos, con un número mayor a 1,700 partos en los años previos a la pandemia y disminuyendo para los años 2022 y 2021 ya este hospital fue declarado “Hospital para la atención de pacientes COVID-19”, este 2022 el número de partos atendidos es de 858.



HOSPITAL NACIONAL SALDAÑA

EVALUACIÓN DEL SISTEMA DE PROGRAMACIÓN Y MONITOREO HOSPITALARIA

**▪ Análisis comparativo del cumplimiento de metas del POAH en la Consulta Externa y Emergencias
Enero a Diciembre 2022.**

Actividades	Enero			Febrero			Marzo			Abril			Mayo			Junio			Julio			Agosto			Septiembre			Octubre			Noviembre			Diciembre			Total					
	Prog.	Realiz.	%Cumpl.	Prog.	Realiz.	%Cumpl.	Prog.	Realiz.	%Cumpl.	Prog.	Realiz.	%Cumpl.	Prog.	Realiz.	%Cumpl.	Prog.	Realiz.	%Cumpl.	Prog.	Realiz.	%Cumpl.	Prog.	Realiz.	%Cumpl.	Prog.	Realiz.	%Cumpl.	Prog.	Realiz.	%Cumpl.	Prog.	Realiz.	%Cumpl.	Prog.	Realiz.	%Cumpl.						
Servicios Finales																																										
Consulta Externa Médica																																										
Especialidades																																										
Especialidades Básicas																																										
Medicina Interna	420	395	94%	420	431	103%	483	439	91%	315	280	89%	441	460	104%	441	458	104%	441	547	124%	378	463	122%	441	493	112%	441	650	147%	441	651	148%	357	703	197%	5,019	5,97	119%			
Cirugía General	168	247	147%	168	259	154%	192	390	203%	132	285	216%	174	391	225%	168	483	288%	180	543	302%	144	435	302%	180	440	244%	180	452	251%	180	469	261%	150	500	333%	2,016	4,894	243%			
Pediatría General	48	12	25%	48	34	71%	54	43	80%	42	41	98%	48	62	129%	42	64	152%	54	76	141%	42	63	150%	54	86	159%	54	63	117%	54	70	130%	42	66	157%	582	680	117%			
Ginecología	116	124	107%	116	105	91%	134	138	103%	92	78	85%	119	99	83%	117	97	83%	124	130	105%	99	111	112%	124	123	99%	124	127	102%	125	162	130%	104	133	128%	1,394	1,427	102%			
Obstetricia	96	6	6%	96	3	3%	116	5	4%	72	6	8%	98	7	7%	100	19	19%	98	23	23%	90	21	23%	98	15	15%	98	24	24%	110	25	23%	78	13	17%	1,15	167	15%			
Psiquiatría	176	133	76%	176	116	66%	200	107	54%	132	60	45%	186	106	57%	190	71	37%	186	78	42%	158	75	47%	186	83	45%	186	80	43%	176	79	45%	150	93	62%	2,102	1,081	51%			
Sub especialidades																																										
Sub Especialidades de Medicina Interna																																										
Neumología	184	376	204%	184	352	191%	208	398	191%	138	259	188%	195	404	207%	191	460	241%	195	407	209%	161	402	250%	195	427	219%	195	436	224%	190	472	248%	161	425	264%	2,197	4,818	219%			
Oncología	39	0	0%	36	0	0%	39	0	0%	27	0	0%	39	0	0%	36	0	0%	39	0	0%	33	0	0%	39	0	0%	39	0	0%	36	0	0%	30	0	0%	432	0	0%			
Sub Especialidades de Cirugía																																										
Ortopedia	60	133	222%	60	75	125%	75	175	233%	45	54	120%	60	151	252%	66	132	200%	60	130	217%	54	118	219%	60	174	290%	60	172	287%	69	128	186%	51	121	237%	720	1,563	217%			
Toraxica	24	2	8%	24	6	25%	24	7	29%	24	5	21%	24	2	8%	18	1	6%	30	13	43%	18	2	11%	30	7	23%	30	5	17%	24	4	17%	24	8	33%	294	62	21%			
Emergencias																																										
De Medicina Interna																																										
Medicina Familiar	0	0	ND	0	0	ND	0	0	ND	0	23	ND	0	0	ND	0	0	ND	0	0	ND	0	0	ND	0	0	ND	0	0	ND	0	0	ND	0	0	ND	0	23	ND			
Medicina Interna	836	857	103%	836	575	69%	836	703	84%	836	487	58%	836	447	53%	836	335	40%	836	197	24%	836	198	24%	836	160	19%	836	124	15%	836	120	14%	839	44	5%	10,035	4,247	42%			
Neumología	0	0	ND	0	0	ND	0	0	ND	0	0	ND	0	47	ND	0	0	ND	0	0	ND	0	0	ND	0	0	ND	0	0	ND	0	31	ND	0	20	ND	0	98	ND			
De Cirugía																																										
Cirugía General	247	166	67%	247	212	86%	247	305	123%	247	271	110%	247	332	134%	247	312	126%	247	441	179%	247	402	163%	247	453	183%	247	687	278%	247	414	168%	248	453	183%	2,965	4,448	150%			
De Pediatría																																										
Pediatría Gral.	125	94	75%	125	98	78%	125	140	112%	125	171	137%	125	210	168%	125	121	97%	125	112	90%	125	81	65%	125	138	110%	125	155	124%	125	200	160%	133	194	146%	1,508	1,714	114%			
De Gineco-Obstetricia																																										
Ginecología	27	12	44%	27	14	52%	27	17	63%	27	46	170%	27	57	211%	27	43	159%	27	63	233%	27	48	178%	27	60	222%	27	39	144%	27	65	241%	32	33	103%	329	497	151%			
Obstetricia	294	39	13%	294	56	19%	294	89	30%	294	214	73%	294	277	94%	294	299	102%	294	314	107%	294	332	113%	294	272	93%	294	227	77%	294	265	90%	304	229	75%	3,538	2,613	74%			
De Psiquiatría																																										
Psiquiatría	0	0	ND	0	0	ND	0	0	ND	0	0	ND	0	0	ND	0	0	ND	0	0	ND	0	0	ND	0	0	ND	0	0	ND	0	0	ND	0	0	ND	0	0	ND			
Otras Atenciones Consulta Emergencia																																										
Bienestar Magisterial	10	0	0%	10	0	0%	10	2	20%	10	0	0%	10	0	0%	10	0	0%	10	0	0%	10	0	0%	10	0	0%	10	0	0%	10	0	0%	10	0	0%	10	0	0%	120	2	2%
Otras Atenciones Consulta Externa Médica																																										
Bienestar Magisterial / Servicios por Contrato	29	58	200%	29	65	224%	29	121	417%	29	230	793%	29	134	462%	29	173	597%	29	178	614%	29	161	555%	29	162	559%	29	157	541%	29	131	452%	31	158	510%	350	1,728	494%			
Clinica de Ulceras	0	0	ND	0	0	ND	0	0	ND	0	0	ND	0	0	ND	0	9	ND	0	0	ND	0	0	ND	0	0	ND	0	0	ND	0	0	ND	0	16	ND	0	25	ND			
Colposcopia	168	46	27%	168	102	61%	195	84	43%	111	36	32%	183	90	49%	186	103	55%	168	100	60%	159	69	43%	168	111	66%	168	84	50%	177	108	61%	135	71	53%	1,986	1,004	51%			
Nutrición	36	28	78%	36	44	122%	42	133	317%	24	112	467%	39	110	282%	39	115	295%	36	75	208%	36	135	375%	36	106	294%	36	126	350%	39	97	249%	27	88	326%	426	1,169	274%			
Programa de Atención Integral	600	354	59%	600	319	53%	600	317	53%	570	243	43%	600	468	78%	630	301	48%	660	360	55%	510	361	71%	630	321	51%	630	361	57%	630	433	69%	510	299	59%	7,17	4,137	58%			
Psicología	280	138	49%	280	123	44%	330	108	33%	210	88	42%	290	98	34%	300	84	28%	290	154	53%	250	154	62%	290	168	58%	290	143	49%	300	185	62%	240	164	68%	3,35	1,607	48%			



HOSPITAL NACIONAL SALDAÑA

Análisis comparativo del cumplimiento de metas del POAH en los servicios de Hospitalización, Partos y Cirugías. Enero a Diciembre 2022.

Actividades	Enero			Febrero			Marzo			Abril			Mayo			Junio			Julio			Agosto			Septiembre			Octubre			Noviembre			Diciembre			Total					
	Prog.	Realiz.	%Cumpl.	Prog.	Realiz.	%Cumpl.	Prog.	Realiz.	%Cumpl.	Prog.	Realiz.	%Cumpl.	Prog.	Realiz.	%Cumpl.	Prog.	Realiz.	%Cumpl.	Prog.	Realiz.	%Cumpl.	Prog.	Realiz.	%Cumpl.	Prog.	Realiz.	%Cumpl.	Prog.	Realiz.	%Cumpl.	Prog.	Realiz.	%Cumpl.	Prog.	Realiz.	%Cumpl.						
Servicios Finales																																										
Egresos Hospitalarios																																										
Especialidades Básicas																																										
Cirugía	136	59	43%	136	75	55%	136	120	88%	136	120	88%	136	113	83%	136	113	83%	136	120	88%	136	122	90%	136	104	76%	136	126	93%	136	115	85%	136	95	70%	139	37	27%	1,635	1,206	74%
Ginecología	36	1	3%	36	0	0%	36	3	8%	36	11	31%	36	11	31%	36	6	17%	36	19	53%	36	15	42%	36	12	33%	36	13	36%	36	11	31%	42	17	40%	438	119	27%			
Medicina Interna	152	139	91%	152	169	111%	152	131	86%	152	123	81%	152	178	117%	152	224	147%	152	268	176%	152	248	163%	152	225	148%	152	203	134%	152	223	147%	163	169	104%	1,835	2,3	125%			
Obstetricia	292	103	35%	292	34	12%	292	27	9%	292	68	23%	292	127	43%	292	130	45%	292	132	45%	292	133	46%	292	133	46%	292	127	43%	292	142	49%	292	120	41%	3,504	1,276	36%			
Pediatría	146	120	82%	146	58	40%	146	35	24%	146	69	47%	146	88	60%	146	91	62%	146	101	69%	146	95	65%	146	103	71%	146	128	88%	146	158	108%	146	123	84%	1,752	1,169	67%			
Sub Especialidades																																										
Sub Especialidad de Medicina Interna																																										
Neumología	92	19	21%	92	24	26%	92	42	46%	92	59	64%	92	69	75%	92	52	57%	92	44	48%	92	29	32%	92	37	40%	92	47	51%	92	59	64%	103	42	41%	1,115	523	47%			
Sub Especialidades de Cirugía																																										
Cirugía de Torax	8	0	0%	8	0	0%	8	0	0%	8	0	0%	8	0	0%	8	0	0%	8	0	0%	8	0	0%	8	0	0%	8	0	0%	8	0	0%	8	0	0%	9	0	0%	97	0	0%
Ortopedia / Traumatología	27	14	52%	27	10	37%	27	88	326%	27	81	300%	27	80	296%	27	70	259%	27	67	248%	27	75	278%	27	64	237%	27	60	222%	27	58	215%	37	43	116%	334	710	213%			
Otros Egresos																																										
Bienestar Magisterial	32	3	9%	32	1	3%	32	11	34%	32	12	38%	32	10	31%	32	4	13%	32	4	13%	32	3	9%	32	14	44%	32	13	41%	32	9	28%	37	5	14%	389	89	23%			
Emergencia	0	0	ND	0	0	ND	0	1	ND	0	3	ND	0	0	ND	0	0	ND	0	1	ND	0	1	ND	0	1	ND	0	1	ND	0	2	ND	0	3	ND	0	13	ND			
Partos																																										
Partos vaginales	64	26	41%	64	5	8%	64	9	14%	64	35	55%	64	74	116%	64	65	102%	64	57	89%	64	72	113%	64	65	102%	64	55	86%	64	76	119%	66	58	88%	770	597	78%			
Partos por Cesáreas	27	23	85%	27	9	33%	27	8	30%	27	26	96%	27	30	111%	27	31	115%	27	38	141%	27	42	156%	27	43	159%	27	48	178%	27	40	148%	33	34	103%	330	372	113%			
Cirugía Mayor																																										
Electivas para Hospitalización	38	22	58%	38	49	129%	38	84	221%	38	74	195%	38	87	229%	38	55	145%	38	35	92%	38	41	108%	38	68	179%	38	112	295%	38	133	350%	42	63	150%	460	823	179%			
Electivas Ambulatorias	16	36	225%	16	79	494%	16	92	575%	16	51	319%	16	57	356%	16	54	338%	16	55	344%	16	38	238%	16	86	538%	16	117	731%	16	133	831%	26	104	400%	202	902	447%			
De Emergencia para Hospitalización	127	41	32%	127	24	19%	127	71	56%	127	112	88%	127	120	94%	127	153	120%	127	185	146%	127	172	135%	127	138	109%	127	83	65%	127	75	59%	132	50	38%	1,529	1,224	80%			
De Emergencia Ambulatoria	0	6	ND	0	2	ND	0	6	ND	0	11	ND	0	18	ND	0	16	ND	0	29	ND	0	30	ND	0	7	ND	0	8	ND	0	1	ND	0	2	ND	0	136	ND			
Medicina Crítica																																										
Unidad de Emergencia																																										
Admisiones	395	0	0%	395	0	0%	395	0	0%	395	0	0%	395	0	0%	395	0	0%	395	0	0%	395	0	0%	395	0	0%	395	0	0%	395	0	0%	395	0	0%	403	0	0%	4,748	0	0%
Unidad de Máxima Urgencia																																										
Admisiones	45	0	0%	45	0	0%	45	0	0%	45	0	0%	45	0	0%	45	0	0%	45	0	0%	45	0	0%	45	0	0%	45	0	0%	45	0	0%	45	0	0%	55	0	0%	550	0	0%



HOSPITAL NACIONAL SALDAÑA

Análisis comparativo del cumplimiento de metas del POAH en el Diagnóstico, Tratamiento y Rehabilitación; Laboratorio Clínico y Banco de Sangre. Enero a Diciembre 2022.

Actividades	Enero			Febrero			Marzo			Abril			Mayo			Junio			Julio			Agosto			Septiembre			Octubre			Noviembre			Diciembre			Total		
	Prog.	Realiz.	%Cumpl.	Prog.	Realiz.	%Cumpl.	Prog.	Realiz.	%Cumpl.	Prog.	Realiz.	%Cumpl.	Prog.	Realiz.	%Cumpl.	Prog.	Realiz.	%Cumpl.	Prog.	Realiz.	%Cumpl.	Prog.	Realiz.	%Cumpl.	Prog.	Realiz.	%Cumpl.	Prog.	Realiz.	%Cumpl.	Prog.	Realiz.	%Cumpl.	Prog.	Realiz.	%Cumpl.			
Servicios Intermedios																																							
Diagnostico																																							
Imagenología																																							
Radiografías	2,3	2,017	88%	2,3	1,876	82%	2,3	2,87	125%	2,3	2,623	114%	2,3	2,984	130%	2,3	2,809	122%	2,3	3,066	133%	2,3	3,025	132%	2,3	3,214	140%	2,3	3,214	140%	2,3	3,156	137%	2,3	0	0%	27,6	30,85	112%
Ultrasonografías	180	127	71%	180	105	58%	180	258	143%	180	204	113%	180	3,51	1,95%	180	338	188%	180	428	238%	180	368	204%	180	449	249%	180	449	249%	180	429	238%	180	0	0%	2,16	6,665	309%
Tomografía Axial Computarizada	120	140	117%	120	220	183%	120	2	2%	120	0	0%	120	185	154%	120	217	181%	120	292	243%	120	214	178%	120	223	186%	120	223	186%	120	29	24%	120	0	0%	1,44	1,745	121%
Mamografías Diagnósticas	10	13	130%	10	10	100%	10	20	200%	10	5	50%	10	0	0%	10	15	150%	10	21	210%	10	13	130%	10	0	0%	10	0	0%	10	0	0%	10	0	0%	120	97	81%
Mamografías de Tamisaje	0	0	ND	0	0	ND	0	0	ND	0	0	ND	0	0	ND	0	0	ND	0	0	ND	0	0	ND	0	4	ND	0	4	ND	0	0	ND	0	0	ND	0	8	ND
Anatomía Patológica																																							
Citologías Cérvico Vaginales Leídas	700	0	0%	700	0	0%	700	0	0%	700	0	0%	700	0	0%	700	0	0%	700	0	0%	700	0	0%	700	0	0%	700	0	0%	700	0	0%	700	0	0%	8,4	0	0%
Biopsias Cuello Uterino	50	30	60%	50	42	84%	50	52	104%	50	49	98%	50	0	0%	50	64	128%	50	0	0%	50	0	0%	50	0	0%	50	0	0%	50	0	0%	50	0	0%	600	237	40%
Biopsias Mama	4	5	125%	4	5	125%	4	4	100%	4	2	50%	4	0	0%	4	0	0%	4	0	0%	4	0	0%	4	0	0%	4	0	0%	4	0	0%	4	0	0%	48	16	33%
Biopsias Otras partes del cuerpo	400	358	90%	400	328	82%	400	470	118%	400	339	85%	400	0	0%	400	541	135%	400	0	0%	400	0	0%	400	0	0%	400	0	0%	400	0	0%	400	0	0%	4,8	2,036	42%
Otros Procedimientos Diagnósticos																																							
Coloscopias	115	0	0%	115	0	0%	115	0	0%	115	0	0%	115	0	0%	115	0	0%	115	0	0%	115	0	0%	115	0	0%	115	0	0%	115	0	0%	125	0	0%	1,39	0	0%
Electrocardiogramas	158	65	41%	158	0	0%	158	0	0%	158	0	0%	158	0	0%	158	22	14%	158	426	270%	158	98	62%	158	0	0%	158	16	10%	158	0	0%	158	0	0%	1,896	627	33%
Electroencefalogramas	7	7	100%	7	13	186%	7	0	0%	7	0	0%	7	0	0%	7	0	0%	7	0	0%	7	0	0%	7	0	0%	7	0	0%	7	0	0%	7	0	0%	84	20	24%
Endoscopias	12	0	0%	12	54	450%	12	0	0%	12	27	225%	12	0	0%	12	0	0%	12	0	0%	12	0	0%	12	0	0%	12	0	0%	12	0	0%	18	0	0%	150	81	54%
Espirometrías	150	0	0%	150	0	0%	150	0	0%	150	0	0%	150	0	0%	150	0	0%	150	0	0%	150	0	0%	150	0	0%	150	0	0%	150	0	0%	150	0	0%	1,8	0	0%
Tratamiento y Rehabilitación																																							
Cirugía Menor	83	53	64%	83	21	25%	83	83	100%	83	74	89%	83	103	124%	83	107	129%	83	88	106%	83	106	128%	83	115	139%	83	72	87%	83	104	125%	85	79	93%	998	1,005	101%
Conos Loop	24	0	0%	24	0	0%	24	0	0%	24	0	0%	24	0	0%	24	0	0%	24	0	0%	24	0	0%	24	0	0%	24	0	0%	24	0	0%	24	0	0%	294	0	0%
Crioterapias	9	0	0%	9	0	0%	9	0	0%	9	0	0%	9	0	0%	9	0	0%	9	0	0%	9	0	0%	9	0	0%	9	0	0%	9	0	0%	11	0	0%	110	0	0%
Fisioterapia (Total de sesiones brindadas)	560	462	83%	560	524	94%	560	905	162%	560	612	109%	560	10	2%	560	1,016	181%	560	1,03	184%	560	903	161%	560	1,199	214%	560	0	0%	560	1,16	207%	560	0	0%	6,72	7,821	116%
Inhaloterapias	3	136	5%	3	366	12%	3	636	21%	3	1,109	37%	3	1,335	45%	3	1,736	58%	3	1,165	39%	3	1,031	34%	3	1,803	60%	3	0	0%	3	2,331	78%	3	0	0%	36	11,65	32%
Receta Dispensada de Consulta Ambulatoria	5,5	8,272	150%	5,5	7,386	134%	5,5	8,362	152%	5,5	6,835	124%	5,5	8,697	158%	5,5	8,232	150%	5,5	0	0%	5,5	0	0%	5,5	0	0%	5,5	0	0%	5,5	0	0%	5,5	0	0%	66	47,78	72%
Recetas Dispensadas de Hospitalización	15	14,63	98%	15	15,62	104%	15	20,57	137%	15	18,96	126%	15	22,05	147%	15	19,62	131%	15	0	0%	15	0	0%	15	0	0%	15	0	0%	15	0	0%	15	0	0%	180	111,5	62%
Terapias Respiratorias	3,5	4,9	140%	3,5	5,653	162%	3,5	5,042	144%	3,5	3,847	110%	3,5	4,515	129%	3,5	4,809	137%	3,5	4,602	131%	3,5	3,69	105%	3,5	0	0%	3,5	0	0%	3,5	3,957	113%	3,5	0	0%	42	41,02	98%
Trabajo Social																																							
Casos Atendidos	1,79	0	0%	1,786	0	0%	1,786	0	0%	1,786	0	0%	1,786	0	0%	1,786	0	0%	1,786	0	0%	1,786	0	0%	1,786	0	0%	1,786	0	0%	1,786	0	0%	1,786	0	0%	21,432	0	0%



HOSPITAL NACIONAL SALDAÑA

**Análisis comparativo del cumplimiento de metas del POAH en el Diagnóstico, Tratamiento y Rehabilitación;
Laboratorio Clínico y Banco de Sangre. Enero a Diciembre 2022.**

Actividades	Enero			Febrero			Marzo			Abril			Mayo			Junio			Julio			Agosto			Septiembre			Octubre			Noviembre			Diciembre			Total		
	Prog.	Realiz.	%Cumpl.	Prog.	Realiz.	%Cumpl.	Prog.	Realiz.	%Cumpl.	Prog.	Realiz.	%Cumpl.	Prog.	Realiz.	%Cumpl.	Prog.	Realiz.	%Cumpl.	Prog.	Realiz.	%Cumpl.	Prog.	Realiz.	%Cumpl.	Prog.	Realiz.	%Cumpl.	Prog.	Realiz.	%Cumpl.	Prog.	Realiz.	%Cumpl.	Prog.	Realiz.	%Cumpl.	Prog.	Realiz.	%Cumpl.
Servicios Intermedios																																							
Diagnostico																																							
Laboratorio Clínico y Banco de Sangre																																							
Hematología																																							
Consulta Externa	545	514	94%	545	567	104%	545	798	146%	545	636	117%	545	1,74	319%	545	0	0%	545	742	136%	545	272	50%	545	509	93%	545	486	89%	545	0	0%	545	0	0%	6,54	6,264	96%
Hospitalización	2,19	1,473	67%	2,187	1,202	55%	2,187	1,333	61%	2,187	1,371	63%	2,187	1,427	65%	2,187	16	1%	2,187	2,427	111%	2,187	856	39%	2,187	1,912	87%	2,187	1,702	78%	2,187	0	0%	2,187	0	0%	26,244	13,719	52%
Emergencia	1,17	1,484	127%	1,168	1,404	120%	1,168	1,727	148%	1,168	1,608	138%	1,168	1,432	123%	1,168	37	3%	1,168	1,933	165%	1,168	999	86%	1,168	1,205	103%	1,168	1,476	126%	1,168	0	0%	1,168	0	0%	14,016	13,305	95%
Referido / Otros	239	224	94%	239	229	96%	239	239	100%	239	224	94%	239	177	74%	239	40	17%	239	342	143%	239	124	52%	239	90	38%	239	159	67%	239	0	0%	239	0	0%	2,868	1,848	64%
Inmunología																																							
Consulta Externa	145	663	457%	145	606	418%	145	714	492%	145	464	320%	145	427	294%	145	680	469%	145	550	379%	145	492	339%	145	411	283%	145	3	2%	145	0	0%	145	0	0%	1,74	5,01	288%
Hospitalización	342	345	101%	342	234	68%	342	282	82%	342	157	46%	342	243	71%	342	315	92%	342	284	83%	342	235	69%	342	259	76%	342	36	11%	342	0	0%	342	0	0%	4,104	2,39	58%
Emergencia	40	751	1,88%	40	659	1,65%	40	580	1,45%	40	403	1,01%	40	150	375%	40	351	878%	40	179	448%	40	284	710%	40	254	635%	40	7	18%	40	0	0%	40	0	0%	480	3,618	754%
Referido / Otros	70	380	543%	70	221	316%	70	145	207%	70	114	163%	70	145	207%	70	157	224%	70	218	311%	70	147	210%	70	25	36%	70	5	7%	70	0	0%	70	0	0%	840	1,557	185%
Bacteriología																																							
Consulta Externa	162	104	64%	162	57	35%	162	36	22%	162	11	7%	162	77	48%	162	41	25%	162	12	7%	162	17	10%	162	145	90%	162	0	0%	162	0	0%	162	0	0%	1,944	500	26%
Hospitalización	1,89	979	52%	1,886	980	52%	1,886	1,518	80%	1,886	137	7%	1,886	1,875	99%	1,886	1,311	70%	1,886	1,453	77%	1,886	767	41%	1,886	1,986	105%	1,886	0	0%	1,886	0	0%	1,886	0	0%	22,632	11,006	49%
Emergencia	416	249	60%	416	201	48%	416	254	61%	416	17	4%	416	386	93%	416	416	100%	416	302	73%	416	129	31%	416	233	56%	416	0	0%	416	0	0%	416	0	0%	4,992	2,187	44%
Referido / Otros	1,31	140	11%	1,312	258	20%	1,312	173	13%	1,312	5	0%	1,312	144	11%	1,312	127	10%	1,312	62	5%	1,312	76	6%	1,312	269	21%	1,312	0	0%	1,312	0	0%	1,312	0	0%	15,744	1,254	8%
Parasitología																																							
Consulta Externa	23	6	26%	23	15	65%	23	20	87%	23	4	17%	23	14	61%	23	23	100%	23	32	139%	23	23	100%	23	24	104%	23	0	0%	23	0	0%	23	0	0%	276	161	58%
Hospitalización	180	41	23%	180	53	29%	180	46	26%	180	16	9%	180	80	44%	180	75	42%	180	53	29%	180	99	55%	180	78	43%	180	0	0%	180	0	0%	180	0	0%	2,16	541	25%
Emergencia	156	63	40%	156	64	41%	156	60	38%	156	21	13%	156	101	65%	156	94	60%	156	128	82%	156	141	90%	156	98	63%	156	0	0%	156	0	0%	156	0	0%	1,872	770	41%
Referido / Otros	0	0	ND	0	0	ND	0	8	ND	0	0	ND	0	7	ND	0	2	ND	0	15	ND	0	8	ND	0	11	ND	0	0	ND	0	0	ND	0	0	ND	0	51	ND
Bioquímica																																							
Consulta Externa	2,49	2,166	87%	2,488	2,872	115%	2,488	3,489	140%	2,488	4,125	166%	2,488	3,703	149%	2,488	2,413	97%	2,488	3,166	127%	2,488	2,041	82%	2,488	2,161	87%	2,488	1	0%	2,488	0	0%	2,488	0	0%	29,856	26,137	88%
Hospitalización	3,56	3,336	94%	3,559	4,877	137%	3,559	5,684	160%	3,559	4,737	133%	3,559	5,431	153%	3,559	4,424	124%	3,559	5,436	153%	3,559	4,636	130%	3,559	3,84	108%	3,559	16	0%	3,559	0	0%	3,559	0	0%	42,708	42,417	99%
Emergencia	2,96	3,267	111%	2,955	3,884	131%	2,955	4,717	160%	2,955	4,071	138%	2,955	4,512	153%	2,955	4,032	136%	2,955	5,803	196%	2,955	3,749	127%	2,955	3,61	122%	2,955	33	1%	2,955	0	0%	2,955	0	0%	35,46	37,678	106%
Referido / Otros	1,93	1,396	72%	1,926	1,773	92%	1,926	1,885	98%	1,926	1,731	90%	1,926	1,819	94%	1,926	1,841	96%	1,926	3,583	186%	1,926	2,08	108%	1,926	1,646	85%	1,926	0	0%	1,926	0	0%	1,926	0	0%	23,112	17,754	77%
Banco de Sangre																																							
Consulta Externa	133	376	283%	133	329	247%	133	56	42%	133	197	148%	133	64	48%	133	100	75%	133	74	56%	133	98	74%	133	118	89%	133	117	88%	133	0	0%	133	0	0%	1,596	1,529	96%
Hospitalización	1,02	293	29%	1,016	226	22%	1,016	109	11%	1,016	291	29%	1,016	406	40%	1,016	328	32%	1,016	333	33%	1,016	404	40%	1,016	434	43%	1,016	309	30%	1,016	0	0%	1,016	0	0%	12,192	3,133	26%
Emergencia	212	151	71%	212	185	87%	212	313	148%	212	321	151%	212	210	99%	212	256	121%	212	237	112%	212	184	87%	212	192	91%	212	177	83%	212	0	0%	212	0	0%	2,544	2,226	88%
Referido / Otros	20	6	30%	20	0	0%	20	0	0%	20	0	0%	20	0	0%	20	0	0%	20	0	0%	20	0	0%	20	3	15%	20	2	10%	20	0	0%	20	0	0%	240	11	5%
Urianálisis																																							
Consulta Externa	235	139	59%	235	153	65%	235	205	87%	235	110	47%	235	125	53%	235	153	65%	235	172	73%	235	232	99%	235	169	72%	235	0	0%	235	0	0%	235	0	0%	2,82	1,458	52%
Hospitalización	513	149	29%	513	101	20%	513	121	24%	513	196	38%	513	270	53%	513	185	36%	513	254	50%	513	291	57%	513	259	50%	513	0	0%	513	0	0%	513	0	0%	6,156	1,826	30%
Emergencia	469	185	39%	469	202	43%	469	403	86%	469	323	69%	469	375	80%	469	293	62%	469	418	89%	469	394	84%	469	368	78%	469	0	0%	469	0	0%	469	0	0%	5,628	2,961	53%
Referido / Otros	20	0	0%	20	11	55%	20	12	60%	20	8	40%	20	18	90%	20	17	85%	20	5	25%	20	8	40%	20	22	110%	20	0	0%	20	0	0%	20	0	0%	240	101	42%



HOSPITAL NACIONAL SALDAÑA

Análisis comparativo del cumplimiento de metas del POAH en el Diagnóstico, Imagenología, Patología, Tratamiento y Rehabilitación, Trabajo Social. Enero a Diciembre 2022.

Actividades	Enero			Febrero			Marzo			Abril			Mayo			Junio			Julio			Agosto			Septiembre			Octubre			Noviembre			Diciembre			Total								
	Prog.	Realiz.	%Cumpl.	Prog.	Realiz.	%Cumpl.	Prog.	Realiz.	%Cumpl.	Prog.	Realiz.	%Cumpl.	Prog.	Realiz.	%Cumpl.	Prog.	Realiz.	%Cumpl.	Prog.	Realiz.	%Cumpl.	Prog.	Realiz.	%Cumpl.	Prog.	Realiz.	%Cumpl.	Prog.	Realiz.	%Cumpl.	Prog.	Realiz.	%Cumpl.	Prog.	Realiz.	%Cumpl.									
Servicios Intermedios																																													
Diagnostico																																													
Imagenología																																													
Radiografías	2,3	2,017	88%	2,3	1,876	82%	2,3	2,87	125%	2,3	2,623	114%	2,3	2,984	130%	2,3	2,809	122%	2,3	3,066	133%	2,3	3,025	132%	2,3	3,214	140%	2,3	3,214	140%	2,3	3,156	137%	2,3	0	0%	2,3	0	0%	27,6	30,85	112%			
Ultrasonografías	180	127	71%	180	105	58%	180	258	143%	180	204	113%	180	3,51	1,95%	180	338	188%	180	428	238%	180	368	204%	180	449	249%	180	449	249%	180	429	238%	180	0	0%	180	0	0%	2,16	6,665	309%			
Tomografía Axial Computarizada	120	140	117%	120	220	183%	120	2	2%	120	0	0%	120	185	154%	120	217	181%	120	292	243%	120	214	178%	120	223	186%	120	223	186%	120	29	24%	120	0	0%	1,44	1,745	121%						
Mamografías Diagnósticas	10	13	130%	10	10	100%	10	20	200%	10	5	50%	10	0	0%	10	15	150%	10	21	210%	10	13	130%	10	0	0%	10	0	0%	10	0	0%	10	0	0%	10	0	0%	120	97	81%			
Mamografías de Tamisaje	0	0	ND	0	0	ND	0	0	ND	0	0	ND	0	0	ND	0	0	ND	0	0	ND	0	0	ND	0	4	ND	0	4	ND	0	0	ND	0	0	ND	0	0	ND	0	8	ND			
Anatomía Patológica																																													
Citologías Cérvico Vaginales Leídas	700	0	0%	700	0	0%	700	0	0%	700	0	0%	700	0	0%	700	0	0%	700	0	0%	700	0	0%	700	0	0%	700	0	0%	700	0	0%	700	0	0%	700	0	0%	700	0	0%	8,4	0	0%
Biopsias Cuello Uterino	50	30	60%	50	42	84%	50	52	104%	50	49	98%	50	0	0%	50	64	128%	50	0	0%	50	0	0%	50	0	0%	50	0	0%	50	0	0%	50	0	0%	50	0	0%	600	237	40%			
Biopsias Mama	4	5	125%	4	5	125%	4	4	100%	4	2	50%	4	0	0%	4	0	0%	4	0	0%	4	0	0%	4	0	0%	4	0	0%	4	0	0%	4	0	0%	4	0	0%	48	16	33%			
Biopsias Otras partes del cuerpo	400	358	90%	400	328	82%	400	470	118%	400	339	85%	400	0	0%	400	541	135%	400	0	0%	400	0	0%	400	0	0%	400	0	0%	400	0	0%	400	0	0%	400	0	0%	4,8	2,036	42%			
Otros Procedimientos Diagnósticos																																													
Coloscopias	115	0	0%	115	0	0%	115	0	0%	115	0	0%	115	0	0%	115	0	0%	115	0	0%	115	0	0%	115	0	0%	115	0	0%	115	0	0%	115	0	0%	115	0	0%	125	0	0%	1,39	0	0%
Electrocardiogramas	158	65	41%	158	0	0%	158	0	0%	158	0	0%	158	0	0%	158	22	14%	158	426	270%	158	98	62%	158	0	0%	158	16	10%	158	0	0%	158	0	0%	158	0	0%	1,896	627	33%			
Electroencefalogramas	7	7	100%	7	13	186%	7	0	0%	7	0	0%	7	0	0%	7	0	0%	7	0	0%	7	0	0%	7	0	0%	7	0	0%	7	0	0%	7	0	0%	7	0	0%	84	20	24%			
Endoscopias	12	0	0%	12	54	450%	12	0	0%	12	27	225%	12	0	0%	12	0	0%	12	0	0%	12	0	0%	12	0	0%	12	0	0%	12	0	0%	12	0	0%	18	0	0%	150	81	54%			
Espirometrias	150	0	0%	150	0	0%	150	0	0%	150	0	0%	150	0	0%	150	0	0%	150	0	0%	150	0	0%	150	0	0%	150	0	0%	150	0	0%	150	0	0%	150	0	0%	1,8	0	0%			
Tratamiento y Rehabilitación																																													
Cirugía Menor	83	53	64%	83	21	25%	83	83	100%	83	74	89%	83	103	124%	83	107	129%	83	88	106%	83	106	128%	83	115	139%	83	72	87%	83	104	125%	85	79	93%	998	1,005	101%						
Conos Loop	24	0	0%	24	0	0%	24	0	0%	24	0	0%	24	0	0%	18	0	0%	30	0	0%	18	0	0%	30	0	0%	30	0	0%	24	0	0%	24	0	0%	294	0	0%						
Crioterapias	9	0	0%	9	0	0%	9	0	0%	9	0	0%	9	0	0%	9	0	0%	9	0	0%	9	0	0%	9	0	0%	9	0	0%	9	0	0%	11	0	0%	110	0	0%						
Fisioterapia (Total de sesiones brindadas)	560	462	83%	560	524	94%	560	905	162%	560	612	109%	560	10	2%	560	1,016	181%	560	1,03	184%	560	903	161%	560	1,199	214%	560	0	0%	560	1,16	207%	560	0	0%	6,72	7,821	116%						
Inhaloterapias	3	136	5%	3	366	12%	3	636	21%	3	1,109	37%	3	1,335	45%	3	1,736	58%	3	1,165	39%	3	1,031	34%	3	1,803	60%	3	0	0%	3	2,331	78%	3	0	0%	36	11,65	32%						
Receta Dispensada de Consulta Ambulatoria	5,5	8,272	150%	5,5	7,386	134%	5,5	8,362	152%	5,5	6,835	124%	5,5	8,697	158%	5,5	8,232	150%	5,5	0	0%	5,5	0	0%	5,5	0	0%	5,5	0	0%	5,5	0	0%	5,5	0	0%	66	47,78	72%						
Recetas Dispensadas de Hospitalización	15	14,63	98%	15	15,62	104%	15	20,57	137%	15	18,96	126%	15	22,05	147%	15	19,62	131%	15	0	0%	15	0	0%	15	0	0%	15	0	0%	15	0	0%	15	0	0%	180	111,5	62%						
Terapias Respiratorias	3,5	4,9	140%	3,5	5,653	162%	3,5	5,042	144%	3,5	3,847	110%	3,5	4,515	129%	3,5	4,809	137%	3,5	4,602	131%	3,5	3,69	105%	3,5	0	0%	3,5	0	0%	3,5	3,957	113%	3,5	0	0%	42	41,02	98%						
Trabajo Social																																													
Casos Atendidos	1,79	0	0%	1,786	0	0%	1,786	0	0%	1,786	0	0%	1,786	0	0%	1,786	0	0%	1,786	0	0%	1,786	0	0%	1,786	0	0%	1,786	0	0%	1,786	0	0%	1,786	0	0%	1,786	0	0%	21,432	0	0%			



HOSPITAL NACIONAL SALDAÑA

**Análisis comparativo del cumplimiento de metas del POAH en los Servicios Generales
Enero a Diciembre 2022.**

Actividades	Enero			Febrero			Marzo			Abril			Mayo			Junio			Julio			Agosto			Septiembre			Octubre			Noviembre			Diciembre			Total		
	Prog.	Realiz.	%Cumpl.	Prog.	Realiz.	%Cumpl.	Prog.	Realiz.	%Cumpl.	Prog.	Realiz.	%Cumpl.	Prog.	Realiz.	%Cumpl.	Prog.	Realiz.	%Cumpl.	Prog.	Realiz.	%Cumpl.	Prog.	Realiz.	%Cumpl.	Prog.	Realiz.	%Cumpl.	Prog.	Realiz.	%Cumpl.	Prog.	Realiz.	%Cumpl.	Prog.	Realiz.	%Cumpl.			
Servicios Generales																																							
Alimentación y Dietas																																							
Hospitalización																																							
Medicina	2,5	1,158	46%	2,5	3,96	158%	2,5	1,023	41%	2,5	1,206	48%	2,5	1,603	64%	2,5	1,816	73%	2,5	1,922	77%	2,5	1,966	79%	2,5	1,411	56%	2,5	2,396	96%	2,5	2,371	95%	2,502	1,675	67%	30,002	22,507	75%
Cirugía	504	305	61%	504	498	99%	504	1,033	205%	504	960	190%	504	1,081	214%	504	942	187%	504	1,146	227%	504	1,115	221%	504	906	180%	504	1,292	256%	504	647	128%	509	950	187%	6,053	10,875	180%
Ginecología	500	393	79%	500	0	0%	500	29	6%	500	55	11%	500	60	12%	500	75	15%	500	58	12%	500	62	12%	500	39	8%	500	291	58%	500	397	79%	505	276	55%	6,005	1,735	29%
Obstetricia	61	253	415%	61	396	649%	61	51	84%	61	200	328%	61	264	433%	61	200	328%	61	300	492%	61	328	538%	61	324	531%	61	618	1,01%	61	52	85%	65	0	0%	736	2,986	406%
Pediatría	503	433	86%	503	348	69%	503	153	30%	503	299	59%	503	309	61%	503	365	73%	503	350	70%	503	340	68%	503	359	71%	503	368	73%	503	784	156%	511	418	82%	6,044	4,526	75%
Neonatología	0	0	ND	0	0	ND	0	0	ND	0	0	ND	0	0	ND	0	0	ND	0	0	ND	0	0	ND	0	0	ND	0	0	ND	0	0	ND	0	0	ND	0	0	ND
Psiquiatría	0	0	ND	0	0	ND	0	0	ND	0	0	ND	0	0	ND	0	0	ND	0	0	ND	0	0	ND	0	0	ND	0	0	ND	0	0	ND	0	0	ND	0	0	ND
Otros (Convenios)	1,4	453	32%	1,4	2,44	174%	1,4	624	45%	1,4	299	21%	1,4	1,206	86%	1,4	1,19	85%	1,4	1,076	77%	1,4	882	63%	1,4	1,096	78%	1,4	1,304	93%	1,4	62	4%	1,409	114	8%	16,809	10,746	64%
Lavandería																																							
Hospitalización																																							
Medicina	17,08	19,59	115%	17,078	19,088	112%	17,078	19,226	113%	17,078	17,799	104%	17,078	22,536	132%	17,078	21,361	125%	17,078	28,153	165%	17,078	29,611	173%	17,078	24,085	141%	17,078	20,874	122%	17,078	23,083	135%	17,079	21,713	127%	204,937	267,119	130%
Cirugía	12,22	3,239	27%	12,215	5,813	48%	12,215	12,222	100%	12,215	12,124	99%	12,215	1,442	12%	12,215	12,977	106%	12,215	10,174	83%	12,215	11,121	91%	12,215	11,414	93%	12,215	11,118	91%	12,215	9,168	75%	12,218	5,742	47%	146,583	106,554	73%
Ginecología	1,301	1,38	106%	1,301	1,83	141%	1,301	790	61%	1,301	0	0%	1,301	1,118	86%	1,301	1,564	120%	1,301	436	34%	1,301	1,349	104%	1,301	1,081	83%	1,301	3,133	241%	1,301	1,646	127%	1,304	3,892	298%	15,615	18,219	117%
Obstetricia	7,723	4,444	58%	7,723	4,885	63%	7,723	8	104%	7,723	7,704	100%	7,723	7,185	93%	7,723	8,168	106%	7,723	9,494	123%	7,723	7,754	100%	7,723	8,226	107%	7,723	5,548	72%	7,723	8,12	105%	7,728	4,626	60%	92,681	84,154	91%
Pediatría	2,747	4,01	146%	2,747	3,627	132%	2,747	4,091	149%	2,747	3,692	134%	2,747	4,194	153%	2,747	4,624	168%	2,747	4,421	161%	2,747	4,805	175%	2,747	3,793	138%	2,747	2,953	107%	2,747	3,67	134%	2,756	2,276	83%	32,973	46,156	140%
Neonatología	0	0	ND	0	0	ND	0	0	ND	0	0	ND	0	0	ND	0	0	ND	0	0	ND	0	0	ND	0	0	ND	0	0	ND	0	0	ND	0	0	ND	0	0	ND
Psiquiatría	0	0	ND	0	0	ND	0	0	ND	0	0	ND	0	0	ND	0	0	ND	0	0	ND	0	0	ND	0	0	ND	0	0	ND	0	0	ND	0	0	ND	0	0	ND
Otros (Convenios)	7,579	18,215	240%	7,579	22,52	297%	7,579	15,889	210%	7,579	14,196	187%	7,579	12,643	167%	7,579	9,413	124%	7,579	15,724	207%	7,579	7,76	102%	7,579	7,548	100%	7,579	13,265	175%	7,579	14,961	197%	7,587	5,792	76%	90,956	157,926	174%
Consulta																																							
Consulta Médica General	0	0	ND	0	0	ND	0	0	ND	0	0	ND	0	0	ND	0	0	ND	0	0	ND	0	0	ND	0	0	ND	0	0	ND	0	0	ND	0	0	ND	0	0	ND
Consulta Médica Especializada	572	1,395	244%	572	880	154%	572	639	112%	572	691	121%	572	2,918	510%	572	1,465	256%	572	1,285	225%	572	186	33%	572	1,78	311%	572	1,403	245%	572	760	133%	574	2,049	357%	6,866	15,451	225%
Emergencias																																							
Emergencias	3,699	3,787	102%	3,699	3,214	87%	3,699	2,883	78%	3,699	3,322	90%	3,699	4,531	122%	3,699	4,938	133%	3,699	3,406	92%	3,699	3,152	85%	3,699	2,959	80%	3,699	0	0%	3,699	3,05	82%	3,699	3,317	90%	44,388	38,559	87%
Mantenimiento Preventivo																																							
Números de Orden	164	36	22%	164	49	30%	164	51	31%	164	59	36%	164	66	40%	164	59	36%	164	92	56%	164	90	55%	164	149	91%	164	155	95%	164	111	68%	175	52	30%	1,979	969	49%
Transporte																																							
Kilómetros Recorridos	13,8	9,37	68%	13,8	10,748	78%	13,8	10,608	77%	13,8	5,312	38%	13,8	6,542	47%	13,8	2,678	19%	13,8	8,834	64%	13,8	5,642	41%	13,8	7,058	51%	13,8	7,191	52%	13,8	7,58	55%	13,8	6,252	45%	165,6	87,815	53%



HOSPITAL NACIONAL SALDAÑA

**ANÁLISIS ANEXO 5
(PROGRAMACIÓN DE ACTIVIDADES DE GESTIÓN).**



HOSPITAL NACIONAL SALDAÑA



MINISTERIO DE SALUD

MINISTERIO DE SALUD

Plan Operativo Anual 2022

PROGRAMACIÓN DE ACTIVIDADES DE GESTIÓN - HOSPITAL NACIONAL SALDAÑA

No.	HOSPITAL: <i>Nacional "Dr. José Antonio Saldaña"</i>	Indicador	Medio de Verificación	Responsables	Meta anual	1er. Trimestre			2do. Trimestre			3er. Trimestre			4to. Trimestre			Supuestos/Factores Condicionantes para el éxito en el cumplimiento de los resultados esperados o metas
						Prog.	Realiz.	%	Prog.	Realiz.	%	Prog.	Realiz.	%	Prog.	Realiz.	%	
1	Objetivo: REFORZAR Y AMPLIAR CAPACIDAD INSTALADA Y OFERTA DE SERVICIOS.																	
1.1	Resultado esperado: Reforzamiento de la capacidad instalada.																	
1.1.1	Gestionar contratación de médico Ortopeda.	Gestión realizada	Nota de gestión recibida.	División Médica-quirúrgica.	1	1	1	100 %										Aprobación ministerial, según capacidad presupuestaria.
1.1.2	Gestionar contratación de médico Neumólogo.	Gestión realizada	Nota de gestión recibida.	División Médica-quirúrgica.	1	1	1	100 %										cumplidos.
1.1.3	Gestionar contratación de médico Radiólogo	Gestión realizada	Nota de gestión recibida.	División Servicios Diagnóstico y Apoyo.	1	1	1	100 %										
1.1.4	Gestionar contratación de médicos Internistas	Gestión realizada	Nota de gestión recibida.	División Servicios Diagnóstico y Apoyo.	1	1	1	100 %										
1.1.5	Gestionar contratación de médicos Intensivista	Gestión realizada	Nota de gestión recibida.	Jefe de Unidad de cuidados especiales	1	1	1	100 %										
1.2	Resultado esperado: Creación de clínica de Neurodesarrollo.																	
1.2.1	Elaboración del proyecto	Proyecto elaborado.	Proyecto aprobado	Jefe del Departamento de Pediatría	1	1	1	100 %										Doc. Elaborado.
1.2.2	Implementación del proyecto	Clínica Funcionando	Clínica Funcionando	Jefe del Departamento de Pediatría	1							1	1	100 %				Médico Neurocirujano atendiendo a los niños q lo ameritan.



HOSPITAL NACIONAL SALDAÑA

1,3	Resultado esperado: Ampliación de servicios de Unidad de Endoscopias.																	
1.3.1	Elaboración del proceso de procedimiento de Colonoscopia	Proceso elaborado.	Proceso aprobado	Jefe de Departamento de Cirugía.	1	1	1	100 %										Funcionando.
1.3.2	Implementación de procedimiento de Colonoscopia	Procedimientos realizándose	Procedimientos realizándose	Jefe de Departamento de Cirugía.	1						1	P						Pendiente la adquisición de Duodenoscopio.
1.3.3	Elaboración del proceso de procedimiento de CPRE	Proceso elaborado.	Proceso aprobado	Jefe de Departamento de Cirugía.	1	1	1	100 %										Cumplido.
1.3.4	Implementación de realización de CPRE	Procedimientos realizándose	Procedimientos realizándose	Jefe de Departamento de Cirugía.	1						1	P						Pendiente la adquisición de insumos.
2	Objetivo: CONTRIBUIR AL REFORZAMIENTO DE LAS REDES																	
2,1	Resultado esperado: Reforzamiento del conocimiento técnico al personal.																	
2.1.1	Capacitación y reforzamiento en Lineamientos RIIS al personal involucrado.	No. Personal capacitado/No. Persona programado.	Listas de asistencias.	Coordinador Comité RIIS	100%	1	P		1	1	100 %							cumplido.
2,2	Resultado esperado: Automatización del Sistema RIIS institucional, para garantizar información oportuna.																	
2.2.1	Gestión de contratación de personal para digitación de información RIIS.	Gestión realizada	Nota de gestión recibida.	JEFE ESDOMED	1	1	1	100 %										Se ha designado nuevo personal para cubrir nec.
2.2.2	Distribucion de equipo informático en los servicios institucionales.	No. Equipo instalados/No. de áreas hospitalarias involucradas.	Equipos instalados.	Coordinador Comité RIIS/Jefe de Informática	1				1	1	100 %							Funcionando en Unidad de Emergencias. Cumplido.
2.2.3	Monitoreo y analisis de la información.	No. Monitoreos y análisis realizados/No. Monitoreos y análisis programados.	Monitero y análisis realizados	Coordinador Comité RIIS	3				1	1	100 %	1	1	100 %	1	1	#####	Tablets funcionando. Jefe de Emergencia monitoreando.
3	Objetivo: Reforzar las estrategias de control de insumos médicos.																	
3,1	Resultado esperado: control eficaz del consumo de insumos médicos.																	
3.1.1	Elaboración del proyecto de Hoja de control de insumos por paciente.	Proyecto elaborado.	Documento Elaborado.	División de Enfermería.	1	1	1	100 %										Formatos utilizados en los Servicios de Hospitalización.



HOSPITAL NACIONAL SALDAÑA

4																			Objetivo: Establecer estrategias para disminuir el impacto medioambiental.																		
4.1																			Resultado esperado: Implementar medidas de ahorro energetico.																		
4.1.1	Campaña de sensibilización a través de educación virtual	Número de personal incluido en la campaña virtual / Número de empleados	Correos electronicos enviados	Saneam. Ambiental y UDP.	100%	1	1	100 %											Por medio de Whatsapp y envio de normativa ambiental por email al personal																		
4.1.2	Establecer monitoreos preventivos en áreas de riesgo de filtración de agua	Número monitoreos realizados/Número de monitoreos programados	Reportes de monitoreos	Div. Administrativa / Ing.	10	2	P		3	3	100 %	3	3	100 %	2	2	#####	Se realiza limpieza de canaletas y techos. Más énfasis en temporada de invierno.																			
4.1.3	Elaborar lineamientos internos para ahorro energético	Lineamientos elaborados	Lineamiento aprobado	Div. Administrativa / Ing.	1	1	1	100 %										Trabajo en conjunto con Mtto.																			
4.1.4	Socialización al personal sobre ahorro energético	Lineamientos socializados a las jefaturas/Total de Jefaturas	Documento recibidos	Div. Administrativa	1				1	1	100 %							Concientización al personal y pacientes. 2 Charlas.																			
4.2																			Resultado esperado: Mejorar el manejo de desechos bioinfecciosos.																		
4.2.1	Capacitación al personal en el manejo de desechos bioinfecciosos.	No. Personal capacitado/No. Personal programado.	Listas de asistencia.	Encargado de Saneam. Ambiental.	2	1	1	100 %	1	1	100 %							A empleados Aux de Servicio de nuevo ingreso y personal de UCI.																			
5																			Objetivo: BRINDAR A LA POBLACIÓN LOS SERVICIOS DE SALUD																		
5.1																			Resultado esperado: atención en salud de forma gratuita.																		
5.1.1	Monitoreo de abastecimiento de medicamentos	No. Monitoreos realizados/No. Monitoreos programados	Reporte mensual de abastecimiento de medicamentos.	Médico asesor de suministros.	12	3	3	100 %	3	3	100 %	3	3	100 %	3	3	#####	Registros y reportes virtuales semanales.																			
5.1.2	Gestión oportuna de medicamentos desabastecidos.	No. Gestiones realizadas/No. de Medicamentos desabastecidos	Notas de gestión y listado de medicamentos desabastecidos.	Médico asesor de suministros.	100%	3	3	100 %	3	3	100 %	3	3	100 %	3	3	#####	Según necesidad, se realiza más de una gestión mensual.																			
5.1.3	Gestión oportuna de fondos para realización de pruebas diagnósticas no contempladas en la Red Nacional de Hospitales.	No. pruebas realizadas/No. Estudios solicitados.	Facturas canceladas.	Dirección/ Subdirección.	100%	3	0	0 %	3	0	0 %	3	0	0 %	3	2	67 %	No hubo nec. en los primeros trim. y 2 casos en el III trim) Sujeto a disponibilidad de fondos/y según demanda																			



HOSPITAL NACIONAL SALDAÑA

6																		Objetivo: IMPLEMENTAR ESTRATEGIAS DE LA LEY "CRECER CON CARIÑO"																	
6,1																		Resultado esperado: Contribuir a la reducción de la morbi-mortalidad materno-infantil a través de un trato humanizado																	
6.1.1	Elaboración del proyecto de readecuación y equipamiento del centro Gineco-Obstetricoservicio	Proyecto elaborado.	Proyecto aprobado	Jefe de Gineco-Obstetricia, División Administrativa y Arquitecto	1	1	1	100 %										Aprobado y se resguarda en Dirección.																	
6.1.2	Gestión de fondos para la aplicación de la readecuación y equipamiento del centro Gineco-Obstetricoservicio	Documento de Gestión	Documento recibido	Dirección	1	1	1	100 %										Cumplido.																	
6.1.3	Ejecución del proyecto de readecuación	Área readecuada	Área readecuada	División Administrativa	1				1	0,6	60 %							Readecuación avanzando con mano de obra del Hosp.																	
6.1.4	Monitoreo de la aplicación de la estrategia en las diferentes áreas Obstetricas a través de listas de chequeos	Número de monitoreos realizados/número de monitoreos programados	Reporte de monitoreos realizados a la subdirección	Jefe del Departamento de gineco-Obstetricia y Pediatría	120	30	4	13 %	30	29	97 %	30	177	590 %	30	186	#####	Según registros SIMMOW superada la meta solo con partos vaginales.																	
7																		Objetivo: ESTABLECER COONDICIONES PARA EL BENEFICIO DE LOS EMPLEADOS																	
7,1																		Resultado esperado: Mejorar la satisfacción de los empleados con la institución																	
7.1.1	Elaboración del proyecto y carpeta técnica para la construcción de "Sala Cuna de Hospital Saldaña"	Proyecto elaborado.	Proyecto aprobado	División Administrativa y Arquitecta.	1				1	0,25	25 %							Gestión realizada ante el MINSAL. Pero aún Pend. de resp. para financiamiento.																	
7.1.2	Gestión de fondos para la construcción de la "Sala Cuna de Hospital Saldaña"	Documento de Gestión	Documento recibido	Dirección	1							1	1	100 %				Coordina Subdirección.																	



HOSPITAL NACIONAL SALDAÑA

8	Objetivo: REFORZAR ESTRATEGIAS PARA LA PREVENCIÓN Y DETECCIÓN TEMPRANA DE ENFERMEDADES CRÓNICAS Y CÁNCER																	
8,1	Resultado esperado: Prevención y detección temprana de cáncer de gastrico, colon, prostatico, mama y cervico-uterino																	
8.1.1	Elaboración de protocolos de prevención y diagnóstico de cáncer gástrico, colon, prostata, mama y Cervico-Uterino	Protocolo elaborado	Protocolo Aprobado	Jefe de Medicina Interna, Gineco-Obstetricia y Cirugía	5	5	3	60 %										En revisión doc. de Cáncer Gástrico. Avance en 2 Protocolos más.
8.1.2	Gestión de compra de Reactivo para la detención de antígeno para el Helicobacter pylori.	Documento de Gestión	Documento recibido	Jefe de Medicina Interna.	1	1	1	100 %										Se cuenta con el reactivo en el Hosp.
8.1.3	Implementación de protocolos de prevención de Cáncer	N° de Reportes Recibidos/ N° de Reportes programados	N° de reportes realizados	Jefe de Consulta Externa, Jefe de División de Servicios de Apoyo y Cirugía	9					3	0,75	25 %	3	3	100 %	3	3	##### Se cuenta con Médico Oncóloga que realiza las actividades concernientes al tema.
8,2	Resultado esperado: Detección temprana y prevención de complicaciones de enfermedades crónicas																	
8.2.1	Elaboración de protocolo para determinación de Hemoglobina glicosilada y perfil renal.	Protocolo elaborado	Protocolo Aprobado	Jefe de Medicina Interna	1	1	0,3	30 %										Finalizado al 100% en el II y III trim
8.1.2	Gestión de compra de Reactivo para la detección de proteínas en orina en 24 horas	Documento de Gestión	Documento recibido	Jefe de Medicina Interna.	1	1	1	100 %										Se cuenta con el reactivo y ejecutándose.
8.1.3	Implementación del protocolo para detección de enfermedad renal y control de diabetes	N° de Reportes Recibidos/ N° de Reportes programados	N° de reportes realizados	Jefe de Consulta Externa, Jefe de División de Servicios de Apoyo.	9					3	P	0 %	3	1,5	50 %	3	1,5	50 % Finalizado protocolo de Diabetes. Sujeto a adquisición de reactivo de laboratorio. Pendiente Protocolo de Enf. Renal.

