

Hospital Nacional de Neumología y Medicina Familiar, "Dr. José Antonio Saldaña", San Salvador
 ESTADO DE SITUACION FINANCIERA
 al 30 de Septiembre del 2014
 (EN DOLARES)

08/10/2014


Pag. 1 de 2

RECURSOS	Parcial	Total
Fondos		409,994.77
Disponibilidades	238,514.39	
Bancos Comerciales M/D	60,482.80	
Fondos Depósitos en Tesoro Público	178,031.59	
Anticipos de Fondos	5,000.00	
Anticipos a Empleados	5,000.00	
Deudores Monetarios	166,480.38	
D.M. x Venta de Bienes y Servicios	12,894.02	
D.M. x Transferencias Corrientes Recibidas	153,586.36	
Inversiones Financieras		3,362.00
Deudores Financieros	3,362.00	
Deudores Monetarios por Percibir	3,362.00	
Inversiones en Existencias		515,965.26
Existencias Institucionales	515,965.26	
Productos Alimenticios Agropecuarios y Forestales	401.40	
Productos Textiles y Vestuarios	72.78	
Materiales de Oficina, Productos de Papel e Impresos	12,811.24	
Productos de Cuero y Caucho	3,955.27	
Productos Químicos, Combustibles y Lubricantes	347,146.21	
Minerales y Productos Derivados	1,185.85	
Materiales de Uso o Consumo	136,512.37	
Bienes de Uso y Consumo Diversos	12,705.51	
Maquinaria, Equipo y Mobiliario Diverso	1,174.63	
Inversiones en Bienes de Uso		8,857,583.26
Bienes Depreciables	7,031,206.87	
Bienes Inmuebles	6,108,629.75	
Obras para Servicios de Salud y Saneamiento Ambiental	2,310.00	
Maquinaria y Equipo de Producción	102,542.49	
Equipos Médicos y de Laboratorios	2,990,103.39	
Equipo de Transporte, Tracción y Elevación	271,917.19	
Maquinaria, Equipo y Mobiliario Diverso	543,315.52	
Depreciación Acumulada	(2,987,611.47)	
Bienes no Depreciables	1,826,376.39	
Bienes Inmuebles	1,826,376.39	
TOTAL RECURSOS		9,786,905.29

OBLIGACIONES	Parcial	Total
Deuda Corriente		354,552.43
Depósitos de Terceros	182,358.45	
Depósitos Ajenos	182,351.58	
Anticipo de Impuesto Retenido IVA	6.87	
Acreeedores Monetarios	172,193.98	
A. M. x Remuneraciones	72,050.21	
A.M. x Adquisiciones de Bienes y Servicios	85,643.77	
A.M. x Inversiones en Activos Fijos	14,500.00	
Financiamiento de Terceros		14.28
Acreeedores Financieros	14.28	
Acreeedores Monetarios por Pagar	14.28	
Patrimonio Estatal		9,494,332.42
Patrimonio	9,494,332.42	
Patrimonio Instituciones Descentralizadas	7,528,029.23	
Donaciones y Legados Bienes Corporales	4,023,504.97	
Resultado Ejercicios Anteriores	(2,057,201.78)	
RESULTADO DEL EJERCICIO	(61,993.84)	(61,993.84)
TOTAL OBLIGACIONES		9,786,905.29

F.

JEFÉ UFI



F.

CONTADOR



ESTADO DE FLUJO DE FONDOS

Del 1 de Enero al 30 de Septiembre del 2014

(EN DOLARES)

ESTRUCTURA	CORRIENTE	ANTERIOR
DISPONIBILIDADES INICIALES	195,749.95	0.00
DISPONIBILIDADES INICIALES	195,749.95	0.00
RESULTADO OPERACIONAL NETO	51,346.73	0.00
FUENTES OPERACIONALES	5,855,420.92	0.00
USOS OPERACIONALES	5,804,074.19	0.00
RESULTADO NO OPERACIONAL NETO	(8,582.29)	0.00
FUENTES NO OPERACIONALES	16,660.73	0.00
USOS NO OPERACIONALES	25,243.02	0.00
DISPONIBILIDAD FINAL	238,514.39	0.00

F.

JEFE UFI



F.

CONTADOR

Hospital Nacional de Neurología y Medicina Familiar, "Dr. José Antonio Saldaña" en Salvador
FLUJO DE FONDOS -COMPOSICION-
 Del 1 de Enero al 30 de Septiembre del 2014
 (EN DOLARES)

FUENTES	CORRIENTE	ANTERIOR	USOS	CORRIENTE	ANTERIOR
OPERACIONAL	5,855,420.92	0.00	OPERACIONAL	5,804,074.19	0.00
D.M. x Venta de Bienes y Servicios	52,912.59	0.00	A. M. x Remuneraciones	4,162,633.83	0.00
D.M. x Ingresos Financieros y Otros	2,759.70	0.00	A.M. x Adquisiciones de Bienes y Servicios	1,112,366.87	0.00
D.M. x Transferencias Corrientes Recibidas	5,242,841.75	0.00	A.M. x Gastos Financieros y Otros	10,655.29	0.00
D.M. x Operaciones de Ejercicios Anteriores	556,906.88	0.00	A.M. x Transferencias Corrientes Otorgadas	1,953.61	0.00
NO OPERACIONAL	16,660.73	0.00	A.M. x Inversiones en Activos Fijos	1,150.00	0.00
Depósitos Ajenos	16,568.87	0.00	A.M. x Operaciones de Ejercicios Anteriores	515,314.59	0.00
Anticipo de Impuesto Retenido IVA	91.86	0.00	NO OPERACIONAL	25,243.02	0.00
TOTAL FUENTES -	5,872,081.65	0.00	Depósitos Ajenos	25,151.16	0.00
			Anticipo de Impuesto Retenido IVA	91.86	0.00
			AUMENTO NETO DE DISPONIBILIDADES	42,764.44	0.00
			- TOTAL USOS -	5,872,081.65	0.00

Hospital Nacional de Neurología y Medicina Familiar, "Dr. José Antonio Saldaña" en Salvador
FLUJO DE FONDOS -COMPOSICION-
 Del 1 de Enero al 30 de Septiembre del 2014
 (EN DOLARES)

FUENTES		CORRIENTE	ANTERIOR	USOS		CORRIENTE	ANTERIOR
OPERACIONAL		5,855,420.92	0.00	OPERACIONAL		5,804,074.19	0.00
D.M. x Venta de Bienes y Servicios		52,912.59	0.00	A. M. x Remuneraciones		4,162,633.83	0.00
D.M. x Ingresos Financieros y Otros		2,759.70	0.00	A.M. x Adquisiciones de Bienes y Servicios		1,112,366.87	0.00
D.M. x Transferencias Corrientes Recibidas		5,242,841.75	0.00	A.M. x Gastos Financieros y Otros		10,655.29	0.00
D.M. x Operaciones de Ejercicios Anteriores		556,906.88	0.00	A.M. x Transferencias Corrientes Otorgadas		1,953.61	0.00
NO OPERACIONAL		16,660.73	0.00	A.M. x Inversiones en Activos Fijos		1,150.00	0.00
Depósitos Ajenos		16,568.87	0.00	A.M. x Operaciones de Ejercicios Anteriores		515,314.59	0.00
Anticipo de Impuesto Retenido IVA		91.86	0.00	NO OPERACIONAL		25,243.02	0.00
				Depósitos Ajenos		25,151.16	0.00
				Anticipo de Impuesto Retenido IVA		91.86	0.00
TOTAL FUENTES		5,872,081.65	0.00	AUMENTO NETO DE DISPONIBILIDADES		42,764.44	0.00
				- TOTAL USOS		5,872,081.65	0.00

al Nacional de Neun. ugiá y Medicina Familiar, "Dr. José Antonio Saldaña", _ , Sa
ESTADO DE RENDIMIENTO ECONOMICO
Del 1 de Enero al 30 de Septiembre del 2014
(EN DOLARES)

GASTOS DE GESTION	CORRIENTE	ANTERIOR	INGRESOS DE GESTION	CORRIENTE	ANTERIOR
Gastos en Personal	4,234,684.04	0.00	Ingresos Financieros y Otros	2,749.70	0.00
Remuneraciones Personal Permanente	3,827,234.25	0.00	Arrendamiento de Bienes	2,749.70	0.00
Sueldos	3,827,234.25	0.00	Arrendamientos de Bienes Inmuebles	2,749.70	0.00
Contrib. Patronales a Inst. de Seguridad Social Publica	201,343.54	0.00	Ingresos por Transferencias Corrientes Recibidas	6,081,058.28	0.00
Por Remuneraciones Permanentes	201,343.54	0.00	Transferencias Corrientes del Sector Público	5,396,428.11	0.00
Contrib. Patronales a Inst de Seguridad Social Privadas	206,106.25	0.00	Ministerio de Salud Pública y Asistencia Social	5,396,428.11	0.00
Por Remuneraciones Permanentes	206,106.25	0.00	Transferencias Corrientes del Sector Privado	52,608.91	0.00
Gastos en Bienes de Consumo y Servicios	1,872,153.36	0.00	De Empresas Privadas no Financieras	52,608.91	0.00
Productos Alimenticios, Agropecuarios y Forestales	78,738.34	0.00	Transferencias entre Dependencias Institucionales	632,021.26	0.00
Productos Alimenticios para Personas	76,745.18	0.00	Transferencias entre Dependencias Institucionales	632,021.26	0.00
Productos Agropecuarios y Forestales	1,993.16	0.00	Ingresos por Ventas de Bienes y Servicios	65,806.61	0.00
Productos Textiles y Vestuarios	42,587.69	0.00	Venta de Servicios Públicos	65,806.61	0.00
Productos Textiles y Vestuarios	42,587.69	0.00	Servicios de Educación y Salud	65,806.61	0.00
Materiales de Oficina, Productos de Papel e Impresos	7,853.66	0.00	Ingresos por Actualizaciones y Ajustes	19,499.02	0.00
Productos de Papel y Cartón	7,421.00	0.00	Ingresos Diversos	10.00	0.00
Materiales de Oficina	421.16	0.00	Ingresos Diversos	10.00	0.00
Libros, Textos, Utiles de Enseñanza y Publicaciones	11.50	0.00	Ajustes de Ejercicios Anteriores	19,489.02	0.00
Productos de Cuero y Caucho	3,604.17	0.00	Ajustes de Ejercicios Anteriores	19,489.02	0.00
Productos de Cuero y Caucho	882.38	0.00	SUB TOTAL INGRESOS	6,169,113.61	0.00
Llantas y Neumáticos	2,721.79	0.00	RESULTADO DEL EJERCICIO	61,993.84	0.00
Productos Químicos, Combustibles y Lubrificantes	974,085.02	0.00	TOTAL DE INGRESOS DE GESTION	6,231,107.45	0.00
Productos Químicos	174,018.80	0.00			
Productos Farmacéuticos y Medicinales	659,141.84	0.00			
Combustibles y Lubrificantes	67,744.63	0.00			
Oxígeno	73,179.75	0.00			
Minerales y Productos Derivados	5,643.16	0.00			
Minerales no Metálicos y Productos Derivados	426.72	0.00			
Minerales Metálicos y Productos Derivados	5,216.44	0.00			
Materiales de Uso o Consumo	277,438.65	0.00			
Materiales e Instrumental de Laboratorios y Uso Médico	249,896.04	0.00			
Materiales Informáticos	14,032.79	0.00			
Materiales Eléctricos	13,509.82	0.00			
Bienes de Uso y Consumo Diverso	70,435.75	0.00			
Herramientas, Repuestos y Accesorios	13,869.01	0.00			
Bienes de Uso y Consumo Diversos	56,566.74	0.00			
Servicios Básicos	84,589.35	0.00			


al Nacional de Neurología y Medicina Familiar, "Dr. José Antonio Saldaña",
ESTADO DE RENDIMIENTO ECONOMICO
Del 1 de Enero al 30 de Septiembre del 2014
(EN DOLARES)

GASTOS DE GESTION	CORRIENTE	ANTERIOR
Servicios de Energía Eléctrica	66,285.29	0.00
Servicios de Agua	8,256.60	0.00
Servicios de Telecomunicaciones	10,047.46	0.00
Mantenimiento y Reparación	2,781.67	0.00
Mantenimientos y Reparaciones de Bienes Muebles	714.00	0.00
Mantenimientos y Reparaciones de Vehículos	2,067.67	0.00
Servicios Comerciales	58,573.88	0.00
Servicios de Publicidad	1,486.86	0.00
Servicios de Vigilancia	56,952.00	0.00
Servicios de Laboratorios	41.32	0.00
Servicios de Alimentación	53.00	0.00
Impresiones, Publicaciones y Reproducciones	40.70	0.00
Otros Servicios y Arrendamientos Diversos	19,975.64	0.00
Servicios Generales y Arrendamientos Diversos	19,975.64	0.00
Arrendamientos y Derechos	15,495.00	0.00
De Bienes Muebles	15,495.00	0.00
Pasajes y Viáticos	38.91	0.00
Pasajes al Interior	38.91	0.00
Servicios Técnicos y Profesionales	230,312.47	0.00
Servicios Médicos	213,682.97	0.00
Servicios Jurídicos	7,084.60	0.00
Consultorías, Estudios e Investigaciones Diversas	9,544.90	0.00
Gastos en Bienes Capitalizables	43,694.10	0.00
Maquinarias y Equipos de Producción	4,308.73	0.00
Maquinarias y Equipos de Producción	4,308.73	0.00
Equipos Médicos y de Laboratorios	13,143.40	0.00
Equipos Médicos y de Laboratorios	13,143.40	0.00
Maquinaria, Equipo y Mobiliario Diverso	26,241.97	0.00
Mobiliarios	571.68	0.00
Equipos Informáticos	25,670.29	0.00
Gastos Financieros y Otros	10,655.29	0.00
Primas y Gastos por Seguros y Comisiones Bancarias	723.43	0.00
Primas y Gastos de Seguros de Bienes	723.43	0.00
Impuestos, Tasas y Derechos	9,931.86	0.00
Impuestos, Tasas y Derechos Diversos	9,931.86	0.00
Gastos en Transferencias Otorgadas	1,953.61	0.00
Transferencias Corrientes al Sector Privado	1,953.61	0.00

al Nacional de Neurología y Medicina Familiar, "Dr. José Antonio Saldaña",
ESTADO DE RENDIMIENTO ECONOMICO
Del 1 de Enero al 30 de Septiembre del 2014
(EN DOLARES)

GASTOS DE GESTION	CORRIENTE	ANTERIOR
A Personas Naturales	1,953.61	0.00
Costos de Ventas y Cargos Calculados	67,955.54	0.00
Depreciación de Bienes de Uso	67,955.54	0.00
Depreciación de Bienes de Uso	67,955.54	0.00
Gastos de Actualizaciones y Ajustes	11.51	0.00
Ajustes de Ejercicios Anteriores	11.51	0.00
Ajustes de Ejercicios Anteriores	11.51	0.00
SUB TOTAL GASTOS	6,231,107.45	0.00



F. 
JEFE UFI



F. 
CONTADOR

NACIONAL DE NEUMOLOGÍA Y MEDICINA FAMILIAR, "DR. JOSÉ ANTONIO SALDAÑA", SAN

ESTADO DE EJECUCION PRESUPUESTARIA DE INGRESOS
Reporte Acumulado Del 1 de Enero al 30 de Septiembre del 2014
(EN DOLARES)

CODIGO	CONCEPTO	PRESUPUESTO	DEVENGADO	SALDO PRESUPUESTARIO
14	VENTA DE BIENES Y SERVICIOS	133,000.00	65,806.61	67,193.39
142	Ingresos por Prestación de Servicios Públicos	133,000.00	65,806.61	67,193.39
14202	Servicios de Educación y Salud	133,000.00	65,806.61	67,193.39
15	INGRESOS FINANCIEROS Y OTROS	7,100.00	2,759.70	4,340.30
154	Arrendamientos de Bienes	5,100.00	2,749.70	2,350.30
15402	Arrendamientos de Bienes Inmuebles	5,100.00	2,749.70	2,350.30
157	Otros Ingresos no Clasificados	2,000.00	10.00	1,990.00
15799	Ingresos Diversos,	2,000.00	10.00	1,990.00
	TRANSFERENCIAS CORRIENTES	7,704,112.00	5,396,428.11	2,307,683.89
162	Transferencias Corrientes del Sector Público	7,704,112.00	5,396,428.11	2,307,683.89
1623200	Ramo de Salud Pública y Asistencia Social	7,704,112.00	5,396,428.11	2,307,683.89
	Total Rubro	7,844,212.00	5,464,994.42	2,379,217.58
	Total Cuenta	7,844,212.00	5,464,994.42	2,379,217.58
	Total Especifico	7,844,212.00	5,464,994.42	2,379,217.58

F.

JEFE UFI



F.

CONTADOR



TAL NACIONAL DE NEUMOLOGÍA Y MEDICINA FAMILIAR, "DR. JOSÉ ANTONIO SALDAÑA", SAN SALI

ESTADO DE EJECUCION PRESUPUESTARIA DE EGRESOS

Reporte Acumulado Del 1 de Enero al 30 de Septiembre del 2014

(EN DOLARES)

CODIGO	CONCEPTO	CREDITO PRESUPUESTARIO	DEVENGADO	SALDO PRESUPUESTARIO
51	Remuneraciones	5,941,765.00	4,234,684.04	1,707,080.96
511	Remuneraciones Permanentes	5,352,510.50	3,827,234.25	1,525,276.25
51101	Sueldos	5,198,710.50	3,827,234.25	1,371,476.25
51103	Aguinaldos	153,800.00	0.00	153,800.00
514	Contribuciones Patronales a Inst de Seg Social Públicas	298,785.43	201,343.54	97,441.89
51401	Por Remuneraciones Permanentes	298,785.43	201,343.54	97,441.89
515	Contribuciones Patronales a Inst de Seg Social Privadas	290,469.07	206,106.25	84,362.82
51501	Por Remuneraciones Permanentes	290,469.07	206,106.25	84,362.82
54	Adquisiciones de Bienes y Servicios	1,863,941.39	1,198,010.64	665,930.75
541	Bienes de Uso y Consumo	1,232,145.37	786,243.72	445,901.65
54101	Productos Alimenticios para Personas	111,203.90	76,745.18	34,458.72
54103	Productos Agropecuarios y Forestales	2,394.56	2,394.56	0.00
54104	Productos Textiles y Vestuarios	45,847.03	42,660.47	3,186.56
54105	Productos de Papel y Cartón	9,779.44	5,075.76	4,703.68
54106	Productos de Cuero y Caucho	882.38	882.38	0.00
54107	Productos Químicos	184,433.41	166,903.11	17,530.30
54108	Productos Farmacéuticos y Medicinales	221,515.07	56,334.85	165,180.22
54109	Llantas y Neumáticos	1,045.00	0.00	1,045.00
54110	Combustibles y Lubricantes	88,435.34	65,289.10	23,146.24
54111	Minerales no Metálicos y Productos Derivados	935.71	426.72	508.99
54112	Minerales Metálicos y Productos Derivados	6,278.94	5,720.24	558.70
54113	Materiales e Instrumental de Laboratorios y uso Médico	277,115.97	166,006.00	111,109.97
54114	Materiales de Oficina	6,825.43	3,066.09	3,759.34
54115	Materiales Informáticos	16,175.30	12,239.24	3,936.06
54116	Libros , Textos, Utiles de Enseñanza y Publicaciones	11.50	11.50	0.00
54118	Herramientas, Repuestos y Accesorios	15,017.19	14,259.01	758.18
54119	Materiales Eléctricos	13,553.42	13,354.10	199.32
54123	Oxígeno	168,819.30	109,614.00	59,205.30
54199	Bienes de Uso y Consumo Diversos	61,876.48	45,261.41	16,615.07
542	Servicios Básicos	133,636.21	84,589.35	49,046.86
54201	Servicios de Energía Eléctrica	109,936.73	66,285.29	43,651.44
54202	Servicios de Agua	11,008.80	8,256.60	2,752.20
54203	Servicios de Telecomunicaciones	12,690.68	10,047.46	2,643.22
543	Servicios Generales y Arrendamientos	137,599.94	96,826.19	40,773.75
54301	Mantenimientos y Reparaciones de Bienes Muebles	1,807.50	714.00	1,093.50
54302	Mantenimientos y Reparaciones de Vehículos	2,260.25	2,067.67	192.58
54305	Servicios de Publicidad	1,486.86	1,486.86	0.00

TAL NACIONAL DE NEUMOLOGÍA Y MEDICINA FAMILIAR, "DR. JOSÉ ANTONIO SALDAÑA", SAN SALI

ESTADO DE EJECUCION PRESUPUESTARIA DE EGRESOS

Reporte Acumulado Del 1 de Enero al 30 de Septiembre del 2014

(EN DOLARES)



CODIGO	CONCEPTO	CREDITO PRESUPUESTARIO	DEVENGADO	SALDO PRESUPUESTARIO
54306	Servicios de Vigilancia	75,947.00	56,952.00	18,995.00
54309	Servicios de Laboratorios	41.32	41.32	0.00
54310	Servicios de Alimentación	53.00	53.00	0.00
54313	Impresiones, Publicaciones y Reproducciones	40.70	40.70	0.00
54316	Arrendamiento de Bienes Muebles	23,820.00	15,495.00	8,325.00
54399	Servicios Generales y Arrendamientos Diversos	32,143.31	19,975.64	12,167.67
544	Pasajes y Viáticos	45.91	38.91	7.00
54401	Pasajes al Interior	45.91	38.91	7.00
545	Consultorías, Estudios e Investigaciones	360,513.96	230,312.47	130,201.49
54501	Servicios Médicos	337,939.46	213,682.97	124,256.49
54502	Servicios del Medio Ambiente y Recursos Naturales	945.00	0.00	945.00
54503	Servicios Jurídicos	12,084.60	7,084.60	5,000.00
54599	Consultorías, Estudios e Investigaciones Diversas	9,544.90	9,544.90	0.00
55	Gastos Financieros y Otros	13,800.00	10,655.29	3,144.71
555	Impuestos, Tasas y Derechos	13,076.57	9,931.86	3,144.71
55599	Impuestos, Tasas y Derechos Diversos	13,076.57	9,931.86	3,144.71
556	Seguros, Comisiones y Gastos Bancarios	723.43	723.43	0.00
55602	Primas y Gastos de Seguros de Bienes	723.43	723.43	0.00
56	Transferencias Corrientes	1,953.61	1,953.61	0.00
563	Transferencias Corrientes al Sector Privado	1,953.61	1,953.61	0.00
56304	A Personas Naturales	1,953.61	1,953.61	0.00
	Inversiones en Activos Fijos	22,752.00	15,650.00	7,102.00
611	Bienes Muebles	22,752.00	15,650.00	7,102.00
61102	Maquinarias y Equipos	14,500.00	14,500.00	0.00
61103	Equipos Médicos y de Laboratorios	6,300.00	0.00	6,300.00
61105	Vehículos de Transporte	1,250.00	1,150.00	100.00

TAL NACIONAL DE NEUMOLOGÍA Y MEDICINA FAMILIAR, "DR. JOSÉ ANTONIO SALDAÑA", SAN SALV

ESTADO DE EJECUCION PRESUPUESTARIA DE EGRESOS

Reporte Acumulado Del 1 de Enero al 30 de Septiembre del 2014
(EN DOLARES)

CODIGO	CONCEPTO	CREDITO PRESUPUESTARIO	DEVENGADO	SALDO PRESUPUESTARIO
61110	Maquinaria y Equipo para Apoyo Institucional	702.00	0.00	702.00
Total Rubro		7,844,212.00	5,460,953.58	2,383,258.42
Total Cuenta		7,844,212.00	5,460,953.58	2,383,258.42
Total Especifico		7,844,212.00	5,460,953.58	2,383,258.42

F. _____
JEFE UFI




F. _____
CONTADOR

BALANCE DE COMPROBACION
Del 1 de Enero al 30 de Septiembre del 2014
(EN DOLARES)

CODIGO	CONCEPTO	SALDO ANTERIOR	DEBE	HABER	SALDO ACUMULADO
2	Recursos	6,605,847.26	22,037,590.42	18,856,532.39	9,786,905.29
21	Fondos	200,749.95	16,948,961.37	16,739,716.55	409,994.77
211	Disponibilidades	195,749.95	10,927,060.07	10,884,295.63	238,514.39
21109	Bancos Comerciales M/D	6,621.66	10,912,869.33	10,859,008.19	60,482.80
21109001	Banco Comerciales M	6,621.66	10,912,869.33	10,859,008.19	60,482.80
21151	Fondos Depósitos en Tesoro Público	189,128.29	14,190.74	25,287.44	178,031.59
21151001	Fondos en Depósitos en Tesoro Público	189,128.29	14,190.74	25,287.44	178,031.59
212	Anticipos de Fondos	5,000.00	0.00	0.00	5,000.00
21201	Anticipos a Empleados	5,000.00	0.00	0.00	5,000.00
21201001	Anticipos a Empleados	5,000.00	0.00	0.00	5,000.00
213	Deudores Monetarios	0.00	6,021,901.30	5,855,420.92	166,480.38
21314	D.M. x Venta de Bienes y Servicios	0.00	65,806.61	52,912.59	12,894.02
21314001	D.M x Venta de Bienes y Servicios	0.00	65,776.61	52,882.59	12,894.02
21314847	BIENESTAR MAGISTERIAL	0.00	30.00	30.00	0.00
21315	D.M. x Ingresos Financieros y Otros	0.00	2,759.70	2,759.70	0.00
21315001	D.M. x Ingresos Financieros y Otros	0.00	2,759.70	2,759.70	0.00
21316	D.M. x Transferencias Corrientes Recibidas	0.00	5,396,428.11	5,242,841.75	153,586.36
21316853	Ministerio de Salud Pública y Asistencia Social	0.00	5,396,428.11	5,242,841.75	153,586.36
21389	D.M. x Operaciones de Ejercicios Anteriores	0.00	556,906.88	556,906.88	0.00
21389001	D.M. x Operaciones de Ejercicios Anteriores	0.00	556,906.88	556,906.88	0.00
22	Inversiones Financieras	560,268.88	47,623.33	604,530.21	3,362.00
225	Deudores Financieros	560,268.88	47,623.33	604,530.21	3,362.00
22551	Deudores Monetarios por Percibir	560,268.88	47,623.33	604,530.21	3,362.00
22551216	DMP x D.M. x Transferencias Corrientes Recibidas	0.00	47,623.33	47,623.33	0.00
22551314	DMP x D.M. x Venta de Bienes y Servicios	44,954.25	0.00	41,592.28	3,361.97
22551316	DMP x D.M. x Transferencias Corrientes Recibidas	515,314.63	0.00	515,314.60	0.03
23	Inversiones en Existencias	554,010.58	1,238,011.90	1,276,057.22	515,965.26
231	Existencias Institucionales	554,010.58	1,238,011.90	1,276,057.22	515,965.26
23101	Productos Alimenticios Agropecuarios y Forestales	0.00	401.40	0.00	401.40
23101001	Productos Alimenticios para Personas	0.00	0.00	0.00	0.00
23101003	Productos Agropecuarios y Forestales	0.00	401.40	0.00	401.40
23103	Productos Textiles y Vestuarios	0.00	31,361.80	31,289.02	72.78
23103001	Productos Textiles y Vestuarios	0.00	31,361.80	31,289.02	72.78
23105	Materiales de Oficina, Productos de Papel e Impresos	12,499.97	6,228.20	5,916.93	12,811.24
23105001	Productos de Papel y Cartón	10,983.33	3,583.27	5,916.93	8,649.67
23105002	Materiales de Oficina	1,516.64	2,644.93	0.00	4,161.57
23107	Productos de Cuero y Caucho	6,677.06	0.00	2,721.79	3,955.27
23107001	Productos de Cuero y Caucho	817.98	0.00	0.00	817.98
23107003	Llantas y Neumáticos	5,859.08	0.00	2,721.79	3,137.29
23109	Productos Químicos, Combustibles y Lubricantes	333,047.35	938,119.19	924,020.33	347,146.21

BALANCE DE COMPROBACION

Del 1 de Enero al 30 de Septiembre del 2014

(EN DOLARES)

CODIGO	CONCEPTO	SALDO ANTERIOR	DEBE	HABER	SALDO ACUMULADO
23109001	Productos Químicos	63,334.06	126,813.34	132,976.70	57,170.70
23109002	Productos Farmacéuticos y Medicinales	262,837.42	642,531.85	656,236.84	249,132.43
23109003	Combustibles y Lubricantes	5,904.01	59,160.00	61,627.04	3,436.97
23109005	Oxígeno	971.86	109,614.00	73,179.75	37,406.11
23111	Minerales y Productos Derivados	682.05	503.80	0.00	1,185.85
23111001	Minerales no Metálicos y Productos Derivados	36.36	0.00	0.00	36.36
23111002	Minerales Metálicos y Productos Derivados	645.69	503.80	0.00	1,149.49
23113	Materiales de Uso o Consumo	177,483.31	214,591.68	255,562.62	136,512.37
23113001	Materiales e Instrumental de Laboratorios y Uso Médico	163,858.82	205,192.93	244,214.60	124,837.15
23113002	Materiales Informáticos	11,322.05	7,900.61	9,694.16	9,528.50
23113004	Materiales Eléctricos	2,302.44	1,498.14	1,653.86	2,146.72
23115	Bienes de Uso y Consumo Diversos	23,620.84	1,937.10	12,852.43	12,705.51
23115001	Herramientas, Repuestos y Accesorios	445.30	390.00	0.00	835.30
23115099	Bienes de Uso y Consumo Diversos	23,175.54	1,547.10	12,852.43	11,870.21
23117	Maquinaria, Equipo y Mobiliario Diverso	0.00	44,868.73	43,694.10	1,174.63
23117001	Mobiliarios	0.00	1,746.31	571.68	1,174.63
23117002	Maquinarias y Equipos	0.00	4,308.73	4,308.73	0.00
23117003	Equipos Médicos y de Laboratorios	0.00	13,143.40	13,143.40	0.00
23117004	Equipos Informáticos	0.00	25,670.29	25,670.29	0.00
24	Inversiones en Bienes de Uso	5,290,817.85	3,802,993.82	236,228.41	8,857,583.26
241	Bienes Depreciables	3,464,441.46	3,802,993.82	236,228.41	7,031,206.87
24101	Bienes Inmuebles	3,088,383.11	3,020,246.64	0.00	6,108,629.75
24101001	Edificios e Instalaciones	3,088,383.11	3,020,246.64	0.00	6,108,629.75
24103	Obras para Servicios de Salud y Saneamiento Ambiental	2,310.00	0.00	0.00	2,310.00
24103001	De Salud y Saneamiento Ambiental	2,310.00	0.00	0.00	2,310.00
24113	Maquinaria y Equipo de Producción	102,542.49	0.00	0.00	102,542.49
24113001	Maquinarias y Equipos de Producción	102,542.49	0.00	0.00	102,542.49
24115	Equipos Médicos y de Laboratorios	2,393,266.56	763,470.02	166,633.19	2,990,103.39
24115001	Equipos Médicos y de Laboratorios	2,393,266.56	763,470.02	166,633.19	2,990,103.39
24117	Equipo de Transporte, Tracción y Elevación	270,767.19	1,150.00	0.00	271,917.19
24117001	Vehículos de Transporte	270,767.19	1,150.00	0.00	271,917.19
24119	Maquinaria, Equipo y Mobiliario Diverso	526,828.04	18,127.16	1,639.68	543,315.52
24119001	Mobiliarios	20,671.61	2,335.00	0.00	23,006.61
24119002	Maquinarias y Equipos	406,485.34	15,792.16	1,639.68	420,637.82
24119004	Equipos Informáticos	94,441.59	0.00	0.00	94,441.59
24119099	Bienes Muebles Diversos	5,229.50	0.00	0.00	5,229.50
24199	Depreciación Acumulada	2,919,655.93	0.00	67,955.54	2,987,611.47
24199001	Bienes Inmuebles	733,042.74	0.00	67,955.54	800,998.28
24199015	Equipos Médicos y de Laboratorios	339,623.77	0.00	0.00	339,623.77
24199017	Equipo de Transporte, Tracción y Elevación	423,705.49	0.00	0.00	423,705.49

BALANCE DE COMPROBACION
Del 1 de Enero al 30 de Septiembre del 2014
(EN DOLARES)

CODIGO	CONCEPTO	SALDO ANTERIOR	DEBE	HABER	SALDO ACUMULADO
24199019	Maquinaria, Equipo y Mobiliario Diverso	1,423,283.93	0.00	0.00	1,423,283.93
243	Bienes no Depreciables	1,826,376.39	0.00	0.00	1,826,376.39
24301	Bienes Inmuebles	1,826,376.39	0.00	0.00	1,826,376.39
24301001	Terrenos	1,826,376.39	0.00	0.00	1,826,376.39
Sub Total Título		6,605,847.26	22,037,590.42	18,856,532.39	9,786,905.29

BALANCE DE COMPROBACION

Del 1 de Enero al 30 de Septiembre del 2014

(EN DOLARES)

CODIGO	CONCEPTO	SALDO ANTERIOR	DEBE	HABER	SALDO ACUMULADO
4	Obligaciones con Terceros	706,269.61	6,344,756.14	5,993,053.24	354,566.71
41	Deuda Corriente	190,940.74	5,829,441.55	5,993,053.24	354,552.43
412	Depósitos de Terceros	190,940.74	25,367.36	16,785.07	182,358.45
41201	Depósitos Ajenos	190,933.87	25,275.50	16,693.21	182,351.58
41201001	Depósitos Ajenos	533.51	(243.00)	1,468.90	2,245.41
41201002	OTROS FONDOS AJENOS	977.91	783.06	909.23	1,104.08
41201777	Embargos Judiciales	189,422.45	24,735.44	14,315.08	179,002.09
41254	Anticipo de Impuesto Retenido IVA	6.87	91.86	91.86	6.87
41254935	Tesoro Publico (DGT)	6.87	91.86	91.86	6.87
413	Acreeedores Monetarios	0.00	5,804,074.19	5,976,268.17	172,193.98
41351	A. M. x Remuneraciones	0.00	4,162,633.83	4,234,684.04	72,050.21
41351001	Remuneraciones	0.00	3,490,328.69	3,535,573.48	45,244.79
41351814	Procuraduría General de la República	0.00	5,689.26	5,689.26	0.00
41351827	Instituto Nacional de Pensiones de los Empleados Públicos (INPEP)	0.00	43,373.01	43,373.01	0.00
41351837	Instituto de Previsión Social de la Fuerza Armada (IPSFA)	0.00	19,663.56	19,663.56	0.00
41351893	Instituto Salvadoreño del Seguro Social (ISSS)	0.00	211,461.82	238,245.17	26,783.35
41351921	Fondo Social para la Vivienda (FSV)	0.00	54,148.30	54,148.30	0.00
41351935	Tesoro Público (DGT)	0.00	337,969.19	337,991.26	22.07
41354	A.M. x Adquisiciones de Bienes y Servicios	0.00	1,112,366.87	1,198,010.64	85,643.77
41354001	Adquisiciones de Bienes y Servicios	0.00	1,079,585.93	1,158,471.70	78,885.77
41354920	Administración Nacional de Acueductos y Alcantarillados (ANDA)	0.00	7,339.20	8,256.60	917.40
41354935	Tesoro Público (DGT)	0.00	25,441.74	31,282.34	5,840.60
41355	A.M. x Gastos Financieros y Otros	0.00	10,655.29	10,655.29	0.00
41355001	Gastos Financieros y Otros	0.00	10,648.88	10,648.88	0.00
41355935	TESORO PUBLICO (D.G.T.)	0.00	6.41	6.41	0.00
41356	A.M. x Transferencias Corrientes Otorgadas	0.00	1,953.61	1,953.61	0.00
41356001	Transferencias Corrientes Otorgadas	0.00	1,953.61	1,953.61	0.00
41361	A.M. x Inversiones en Activos Fijos	0.00	1,150.00	15,650.00	14,500.00
41361001	Inversiones en Activos Fijos	0.00	1,140.58	15,512.26	14,371.68
41361935	Tesoro Público	0.00	9.42	137.74	128.32
41389	A.M. x Operaciones de Ejercicios Anteriores	0.00	515,314.59	515,314.59	0.00
41389001	Operaciones de Ejercicios Anteriores	0.00	515,314.59	515,314.59	0.00
42	Financiamiento de Terceros	515,328.87	515,314.59	0.00	14.28
424	Acreeedores Financieros	515,328.87	515,314.59	0.00	14.28
42451	Acreeedores Monetarios por Pagar	515,328.87	515,314.59	0.00	14.28
42451777	Acreeedores Monetarios por Pagar	515,328.87	515,314.59	0.00	14.28
Sub Total Título		706,269.61	6,344,756.14	5,993,053.24	354,566.71

BALANCE DE COMPROBACION

Del 1 de Enero al 30 de Septiembre del 2014

(EN DOLARES)

CODIGO	CONCEPTO	SALDO ANTERIOR	DEBE	HABER	SALDO ACUMULADO
8	Obligaciones Propias	5,899,577.65	7,651,009.85	11,183,770.78	9,432,338.58
81	Patrimonio Estatal	5,899,577.65	1,419,902.40	5,014,657.17	9,494,332.42
811	Patrimonio	5,899,577.65	1,419,902.40	5,014,657.17	9,494,332.42
81103	Patrimonio Instituciones Descentralizadas	4,507,782.59	0.00	3,020,246.64	7,528,029.23
81103001	Patrimonio Instituciones Descentralizadas	4,475,236.38	0.00	3,020,246.64	7,495,483.02
81103002	CAPITALIZACION RESULTADO DE EJERCICIOS ANTERIORES	104,582.96	0.00	0.00	104,582.96
81103003	CAPITALIZACION RESULTADO DE EJERCICIOS ANTERIORES	150,909.77	0.00	0.00	150,909.77
81103004	CAPITALIZACION RESULTADO DE EJERCICIOS ANTERIORES	35,735.66	0.00	0.00	35,735.66
81103005	CAPITALIZACION RESULTADO DE EJERCICIOS ANTERIORES	(59,563.75)	0.00	0.00	(59,563.75)
81103006	CAPITALIZACION RESULTADO DE EJERCICIOS ANTERIORES	(171,135.87)	0.00	0.00	(171,135.87)
81103007	CAPITALIZACION RESULTADO DE EJERCICIOS ANTERIORES	(63,941.73)	0.00	0.00	(63,941.73)
81103008	CAPITALIZACION RESULTADO DE EJERCICIOS ANTERIORES	376,436.56	0.00	0.00	376,436.56
81103009	CAPITALIZACION RESULTADO DE EJERCICIOS ANTERIORES	(147,512.28)	0.00	0.00	(147,512.28)
81103010	CAPITALIZACION DE RESULTADO DE EJERCICIOS ANTERIORES	(201,695.60)	0.00	0.00	(201,695.60)
81103011	CAPITALIZACION DE RESULTADO DE EJERCICIOS ANTERIORES	(91,208.54)	0.00	0.00	(91,208.54)
81103012	CAPITALIZACION DE RESULTADO DE EJERCICIOS ANTERIORES	164,066.22	0.00	0.00	164,066.22
81103013	CAPITALIZACION DE RESULTADO EJERCICIOS ANTERIORES	(64,127.19)	0.00	0.00	(64,127.19)
81107	Donaciones y Legados Bienes Corporales	3,448,996.84	187,761.89	762,270.02	4,023,504.97
81107001	Donaciones y Legados Bienes Corporales	3,331,548.40	187,761.89	762,270.02	3,906,056.53
81107002	Donaciones del Ministerio de Salud Pública y Asistencia Social	117,448.44	0.00	0.00	117,448.44
81109	Resultado Ejercicios Anteriores	(872,684.60)	1,184,517.18	0.00	(2,057,201.78)
81109011	TRASLADO DE RESULTADO EJERC. ANTERIORES 2003.	(701.72)	0.00	0.00	(701.72)
81109013	TRASLADO DEL RESULTADO DEL EJERCICIO FISCAL 2005	220,973.75	0.00	0.00	220,973.75
81109014	TRASLADO DEL RESULTADO EJERCICIO FISCAL 2006	(222,807.80)	0.00	0.00	(222,807.80)
81109015	TRASLADO DE RESULTADO EJERCICIO FISCAL 2007	(265,145.31)	0.00	0.00	(265,145.31)
81109016	TRASLADO DEL RESULTADO DEL EJERCICIO FISCAL 2008	(118,705.13)	0.00	0.00	(118,705.13)
81109017	TRASLADO DEL RESULTADO EJERCICIO FISCAL 2009	(103,568.24)	0.00	0.00	(103,568.24)
81109018	TRASLADO DEL RESULTADO EJERCICIO FISCAL 2010	533,502.81	0.00	0.00	533,502.81
81109019	TRASLADO DEL RESULTADO EJERCICIO FISCAL 2011-	(756,312.56)	0.00	0.00	(756,312.56)
81109020	TRASLADO DEL RESULTADO EJERCICIO FISCAL 2012	(159,920.40)	0.00	0.00	(159,920.40)
81109021	TRASLADO DEL RESULTADO EJERCICIO FISCAL 2013-	0.00	1,184,517.18	0.00	(1,184,517.18)
81111	Resultado Ejercicio Corriente	(1,184,517.18)	47,623.33	1,232,140.51	0.00
81111999	Resultados de Ejercicios Corrientes	(1,184,517.18)	47,623.33	1,232,140.51	0.00
83	Gastos de Gestión	0.00	6,231,107.45	0.00	6,231,107.45
833	Gastos en Personal	0.00	4,234,684.04	0.00	4,234,684.04
83301	Remuneraciones Personal Permanente	0.00	3,827,234.25	0.00	3,827,234.25
83301001	Sueldos	0.00	3,827,234.25	0.00	3,827,234.25
83307	Contrib. Patronales a Inst. de Seguridad Social Pública	0.00	201,343.54	0.00	201,343.54
83307001	Por Remuneraciones Permanentes	0.00	201,343.54	0.00	201,343.54
83309	Contrib. Patronales a Inst de Seguridad Social Privadas	0.00	206,106.25	0.00	206,106.25

BALANCE DE COMPROBACION
Del 1 de Enero al 30 de Septiembre del 2014
(EN DOLARES)

CODIGO	CONCEPTO	SALDO ANTERIOR	DEBE	HABER	SALDO ACUMULADO
83309001	Por Remuneraciones Permanentes	0.00	206,106.25	0.00	206,106.25
834	Gastos en Bienes de Consumo y Servicios	0.00	1,872,153.36	0.00	1,872,153.36
83401	Productos Alimenticios, Agropecuarios y Forestales	0.00	78,738.34	0.00	78,738.34
83401001	Productos Alimenticios para Personas	0.00	76,745.18	0.00	76,745.18
83401003	Productos Agropecuarios y Forestales	0.00	1,993.16	0.00	1,993.16
83403	Productos Textiles y Vestuarios	0.00	42,587.69	0.00	42,587.69
83403001	Productos Textiles y Vestuarios	0.00	42,587.69	0.00	42,587.69
83405	Materiales de Oficina, Productos de Papel e Impresos	0.00	7,853.66	0.00	7,853.66
83405001	Productos de Papel y Cartón	0.00	7,421.00	0.00	7,421.00
83405002	Materiales de Oficina	0.00	421.16	0.00	421.16
83405003	Libros, Textos, Utiles de Enseñanza y Publicaciones	0.00	11.50	0.00	11.50
83407	Productos de Cuero y Caucho	0.00	3,604.17	0.00	3,604.17
83407001	Productos de Cuero y Caucho	0.00	882.38	0.00	882.38
83407003	Llantas y Neumáticos	0.00	2,721.79	0.00	2,721.79
83409	Productos Químicos, Combustibles y Lubricantes	0.00	974,085.02	0.00	974,085.02
83409001	Productos Químicos	0.00	174,018.80	0.00	174,018.80
83409002	Productos Farmacéuticos y Medicinales	0.00	659,141.84	0.00	659,141.84
83409003	Combustibles y Lubricantes	0.00	67,744.63	0.00	67,744.63
83409005	Oxígeno	0.00	73,179.75	0.00	73,179.75
83411	Minerales y Productos Derivados	0.00	5,643.16	0.00	5,643.16
83411001	Minerales no Metálicos y Productos Derivados	0.00	426.72	0.00	426.72
83411002	Minerales Metálicos y Productos Derivados	0.00	5,216.44	0.00	5,216.44
83413	Materiales de Uso o Consumo	0.00	277,438.65	0.00	277,438.65
83413001	Materiales e Instrumental de Laboratorios y Uso Médico	0.00	249,896.04	0.00	249,896.04
83413002	Materiales Informáticos	0.00	14,032.79	0.00	14,032.79
83413004	Materiales Eléctricos	0.00	13,509.82	0.00	13,509.82
83415	Bienes de Uso y Consumo Diverso	0.00	70,435.75	0.00	70,435.75
83415001	Herramientas, Repuestos y Accesorios	0.00	13,869.01	0.00	13,869.01
83415099	Bienes de Uso y Consumo Diversos	0.00	56,566.74	0.00	56,566.74
83417	Servicios Básicos	0.00	84,589.35	0.00	84,589.35
83417001	Servicios de Energía Eléctrica	0.00	66,285.29	0.00	66,285.29
83417002	Servicios de Agua	0.00	8,256.60	0.00	8,256.60
83417003	Servicios de Telecomunicaciones	0.00	10,047.46	0.00	10,047.46
83419	Mantenimiento y Reparación	0.00	2,781.67	0.00	2,781.67
83419001	Mantenimientos y Reparaciones de Bienes Muebles	0.00	714.00	0.00	714.00
83419002	Mantenimientos y Reparaciones de Vehículos	0.00	2,067.67	0.00	2,067.67
83421	Servicios Comerciales	0.00	58,573.88	0.00	58,573.88
83421002	Servicios de Publicidad	0.00	1,486.86	0.00	1,486.86
83421003	Servicios de Vigilancia	0.00	56,952.00	0.00	56,952.00
83421006	Servicios de Laboratorios	0.00	41.32	0.00	41.32

BALANCE DE COMPROBACION
Del 1 de Enero al 30 de Septiembre del 2014
(EN DOLARES)

CODIGO	CONCEPTO	SALDO ANTERIOR	DEBE	HABER	SALDO ACUMULADO
83421007	Servicios de Alimentación	0.00	53.00	0.00	53.00
83421010	Impresiones, Publicaciones y Reproducciones	0.00	40.70	0.00	40.70
83423	Otros Servicios y Arrendamientos Diversos	0.00	19,975.64	0.00	19,975.64
83423099	Servicios Generales y Arrendamientos Diversos	0.00	19,975.64	0.00	19,975.64
83425	Arrendamientos y Derechos	0.00	15,495.00	0.00	15,495.00
83425001	De Bienes Muebles	0.00	15,495.00	0.00	15,495.00
83427	Pasajes y Viáticos	0.00	38.91	0.00	38.91
83427001	Pasajes al Interior	0.00	38.91	0.00	38.91
83429	Servicios Técnicos y Profesionales	0.00	230,312.47	0.00	230,312.47
83429001	Servicios Médicos	0.00	213,682.97	0.00	213,682.97
83429003	Servicios Jurídicos	0.00	7,084.60	0.00	7,084.60
83429099	Consultorias, Estudios e Investigaciones Diversas	0.00	9,544.90	0.00	9,544.90
835	Gastos en Bienes Capitalizables	0.00	43,694.10	0.00	43,694.10
83501	Maquinarias y Equipos de Producción	0.00	4,308.73	0.00	4,308.73
83501001	Maquinarias y Equipos de Producción	0.00	4,308.73	0.00	4,308.73
83503	Equipos Médicos y de Laboratorios	0.00	13,143.40	0.00	13,143.40
83503001	Equipos Médicos y de Laboratorios	0.00	13,143.40	0.00	13,143.40
83507	Maquinaria, Equipo y Mobiliario Diverso	0.00	26,241.97	0.00	26,241.97
83507001	Mobiliarios	0.00	571.68	0.00	571.68
83507002	Equipos Informáticos	0.00	25,670.29	0.00	25,670.29
836	Gastos Financieros y Otros	0.00	10,655.29	0.00	10,655.29
83601	Primas y Gastos por Seguros y Comisiones Bancarias	0.00	723.43	0.00	723.43
83601002	Primas y Gastos de Seguros de Bienes	0.00	723.43	0.00	723.43
83603	Impuestos, Tasas y Derechos	0.00	9,931.86	0.00	9,931.86
83603099	Impuestos, Tasas y Derechos Diversos	0.00	9,931.86	0.00	9,931.86
837	Gastos en Transferencias Otorgadas	0.00	1,953.61	0.00	1,953.61
83709	Transferencias Corrientes al Sector Privado	0.00	1,953.61	0.00	1,953.61
83709004	A Personas Naturales	0.00	1,953.61	0.00	1,953.61
838	Costos de Ventas y Cargos Calculados	0.00	67,955.54	0.00	67,955.54
83815	Depreciación de Bienes de Uso	0.00	67,955.54	0.00	67,955.54
83815001	Depreciación de Bienes de Uso	0.00	67,955.54	0.00	67,955.54
839	Gastos de Actualizaciones y Ajustes	0.00	11.51	0.00	11.51
83955	Ajustes de Ejercicios Anteriores	0.00	11.51	0.00	11.51
83955001	Ajustes de Ejercicios Anteriores	0.00	11.51	0.00	11.51
85	Ingresos de Gestión	0.00	0.00	6,169,113.61	6,169,113.61
855	Ingresos Financieros y Otros	0.00	0.00	2,749.70	2,749.70
85509	Arrendamiento de Bienes	0.00	0.00	2,749.70	2,749.70
85509002	Arrendamientos de Bienes Inmuebles	0.00	0.00	2,749.70	2,749.70
856	Ingresos por Transferencias Corrientes Recibidas	0.00	0.00	6,081,058.28	6,081,058.28
85605	Transferencias Corrientes del Sector Público	0.00	0.00	5,396,428.11	5,396,428.11

BALANCE DE COMPROBACION
Del 1 de Enero al 30 de Septiembre del 2014
(EN DOLARES)

CODIGO	CONCEPTO	SALDO ANTERIOR	DEBE	HABER	SALDO ACUMULADO
85605853	Ministerio de Salud Pública y Asistencia Social	0.00	0.00	5,396,428.11	5,396,428.11
85607	Transferencias Corrientes del Sector Privado	0.00	0.00	52,608.91	52,608.91
85607001	De Empresas Privadas no Financieras	0.00	0.00	52,608.91	52,608.91
85699	Transferencias entre Dependencias Institucionales	0.00	0.00	632,021.26	632,021.26
85699001	Transferencias entre Dependencias Institucionales	0.00	0.00	632,021.26	632,021.26
858	Ingresos por Ventas de Bienes y Servicios	0.00	0.00	65,806.61	65,806.61
85807	Venta de Servicios Públicos	0.00	0.00	65,806.61	65,806.61
85807002	Servicios de Educación y Salud	0.00	0.00	65,806.61	65,806.61
859	Ingresos por Actualizaciones y Ajustes	0.00	0.00	19,499.02	19,499.02
85909	Ingresos Diversos	0.00	0.00	10.00	10.00
85909099	Ingresos Diversos	0.00	0.00	10.00	10.00
85955	Ajustes de Ejercicios Anteriores	0.00	0.00	19,489.02	19,489.02
85955001	Ajustes de Ejercicios Anteriores	0.00	0.00	19,489.02	19,489.02
	Sub Total Título	5,899,577.65	7,651,009.85	11,183,770.78	9,432,338.58
	Total	(0.00)	36,033,356.41	36,033,356.41	(0.00)