



ESTADO DE SITUACION FINANCIERA



al 31 de Diciembre del 2014

(EN DOLARES)

RECURSOS	Parcial	Total
Fondos		721,875.20
Disponibilidades	176,704.05	
Bancos Comerciales M/D	620.26	
Fondos Depósitos en Tesoro Público	176,083.79	
Anticipos de Fondos	5,000.00	
Anticipos a Empleados	5,000.00	
Deudores Monetarios	540,171.15	
D.M. x Transferencias Corrientes Recibidas	540,171.15	
Inversiones Financieras		0.03
Deudores Financieros	0.03	
Deudores Monetarios por Percibir	0.03	
Inversiones en Existencias		445,665.90
Existencias Institucionales	445,665.90	
Productos Textiles y Vestuarios	6,833.74	
Materiales de Oficina, Productos de Papel e Impresos	2,424.60	
Productos de Cuero y Caucho	555.27	
Productos Químicos, Combustibles y Lubricantes	259,957.97	
Minerales y Productos Derivados	1,185.85	
Materiales de Uso o Consumo	160,409.28	
Bienes de Uso y Consumo Diversos	14,299.19	
Inversiones en Bienes de Uso		8,905,469.44
Bienes Depreciables	7,079,093.05	
Bienes Inmuebles	6,108,629.75	
Obras para Servicios de Salud y Saneamiento Ambiental	2,310.00	
Maquinaria y Equipo de Producción	102,542.49	
Equipos Médicos y de Laboratorios	2,994,603.39	
Equipo de Transporte, Tracción y Elevación	271,917.19	
Maquinaria, Equipo y Mobiliario Diverso	551,219.20	
Depreciación Acumulada	(2,952,128.97)	
Bienes no Depreciables	1,826,376.39	
Bienes Inmuebles	1,826,376.39	
TOTAL RECURSOS		10,073,010.57

OBLIGACIONES	Parcial	Total
Deuda Corriente		718,908.07
Depósitos de Terceros	178,332.98	
Depósitos Ajenos	178,326.11	
Anticipo de Impuesto Retenido IVA	6.87	
Acreedores Monetarios	540,575.09	
A. M. x Remuneraciones	70,548.97	
A.M. x Adquisiciones de Bienes y Servicios	469,581.79	
A.M. x Gastos Financieros y Otros	430.08	
A.M. x Operaciones de Ejercicios Anteriores	14.25	
Financiamiento de Terceros		0.03
Acreedores Financieros	0.03	
Acreedores Monetarios por Pagar	0.03	
Patrimonio Estatal		9,494,332.42
Patrimonio	9,494,332.42	
Patrimonio Instituciones Descentralizadas	7,528,029.23	
Donaciones y Legados Bienes Corporales	4,023,504.97	
Resultado Ejercicios Anteriores	(2,057,201.78)	
RESULTADO DEL EJERCICIO	(140,229.95)	(140,229.95)
TOTAL OBLIGACIONES		10,073,010.57

F.  
 JEFE UFI

F.  
 CONTADOR


ESTADO DE FLUJO DE FONDOS

Del 1 de Enero al 31 de Diciembre del 2014

(EN DOLARES)

ESTRUCTURA	CORRIENTE	ANTERIOR
DISPONIBILIDADES INICIALES	195,749.95	0.00
DISPONIBILIDADES INICIALES	195,749.95	0.00
RESULTADO OPERACIONAL NETO	(6,438.14)	0.00
FUENTES OPERACIONALES	7,705,222.76	0.00
USOS OPERACIONALES	7,711,660.90	0.00
RESULTADO NO OPERACIONAL NETO	(12,607.76)	0.00
FUENTES NO OPERACIONALES	22,081.62	0.00
USOS NO OPERACIONALES	34,689.38	0.00
DISPONIBILIDAD FINAL	176,704.05	0.00

F.



 JEFE UFI



 CONTADOR

FLUJO DE FONDOS -COMPOSICION-


Del 1 de Enero al 31 de Diciembre del 2014
(EN DOLARES)

FUENTES	CORRIENTE	ANTERIOR	USOS	CORRIENTE	ANTERIOR
OPERACIONAL	7,705,222.76	0.00	OPERACIONAL	7,711,660.90	0.00
D.M. x Venta de Bienes y Servicios	116,651.92	0.00	A. M. x Remuneraciones	5,711,234.97	0.00
D.M. x Ingresos Financieros y Otros	4,523.22	0.00	A.M. x Adquisiciones de Bienes y Servicios	1,441,734.13	0.00
D.M. x Transferencias Corrientes Recibidas	7,027,140.74	0.00	A.M. x Gastos Financieros y Otros	13,369.92	0.00
D.M. x Operaciones de Ejercicios Anteriores	556,906.88	0.00	A.M. x Transferencias Corrientes Otorgadas	1,953.61	0.00
NO OPERACIONAL	22,081.62	0.00	A.M. x Inversiones en Activos Fijos	28,053.68	0.00
Depósitos Ajenos	21,983.63	0.00	A.M. x Operaciones de Ejercicios Anteriores	515,314.59	0.00
Anticipo de Impuesto Retenido IVA	97.99	0.00	NO OPERACIONAL	34,689.38	0.00
DISMINUCION NETA DE DISPONIBILIDADES	19,045.90		Depósitos Ajenos	34,591.39	0.00
- TOTAL FUENTES -	7,746,350.28	0.00	Anticipo de Impuesto Retenido IVA	97.99	0.00
			- TOTAL USOS -	7,746,350.28	0.00

al Nacional de Neumología y Medicina Familiar, "Dr. José Antonio Saldaña", San Se
ESTADO DE RENDIMIENTO ECONOMICO
 Del 1 de Enero al 31 de Diciembre del 2014
 (EN DOLARES)

GASTOS DE GESTION	CORRIENTE	ANTERIOR	INGRESOS DE GESTION	CORRIENTE	ANTERIOR
Gastos en Personal	5,781,783.94	0.00	Ingresos Financieros y Otros	3,689.33	0.00
Remuneraciones Personal Permanente	5,239,420.64	0.00	Arrendamiento de Bienes	3,689.33	0.00
Contrib. Patronales a Inst. de Seguridad Social Pública	267,914.58	0.00	Ingresos por Transferencias Corrientes Recibidas	8,326,552.78	0.00
Contrib. Patronales a Inst de Seguridad Social Privadas	274,448.72	0.00	Transferencias Corrientes del Sector Público	7,567,311.89	0.00
Gastos en Bienes de Consumo y Servicios	2,728,888.99	0.00	Transferencias Corrientes del Sector Privado	61,583.88	0.00
Productos Alimenticios, Agropecuarios y Forestales	132,504.60	0.00	Transferencias entre Dependencias Institucionales	697,657.01	0.00
Productos Textiles y Vestuarios	49,124.44	0.00	Ingresos por Ventas de Bienes y Servicios	116,651.92	0.00
Materiales de Oficina, Productos de Papel e Impresos	33,147.16	0.00	Venta de Servicios Públicos	116,651.92	0.00
Productos de Cuero y Caucho	7,115.37	0.00	Ingresos por Actualizaciones y Ajustes	55,805.41	0.00
Productos Químicos, Combustibles y Lubricantes	1,375,162.19	0.00	Ingresos Diversos	833.89	0.00
Minerales y Productos Derivados	13,018.35	0.00	Ajustes de Ejercicios Anteriores	54,971.52	0.00
Materiales de Uso o Consumo	394,340.27	0.00	SUB TOTAL INGRESOS	8,502,699.44	0.00
Bienes de Uso y Consumo Diverso	117,810.13	0.00	RESULTADO DEL EJERCICIO	140,229.95	0.00
Servicios Básicos	132,949.13	0.00	TOTAL DE INGRESOS DE GESTION	8,642,929.39	0.00
Mantenimiento y Reparación	11,426.00	0.00			
Servicios Comerciales	78,522.56	0.00			
Otros Servicios y Arrendamientos Diversos	32,318.30	0.00			
Arrendamientos y Derechos	23,820.00	0.00			
Pasajes y Viáticos	77.91	0.00			
Servicios Técnicos y Profesionales	327,552.58	0.00			
Gastos en Bienes Capitalizables	45,173.83	0.00			
Maquinarias y Equipos de Producción	4,613.83	0.00			
Equipos Médicos y de Laboratorios	13,143.40	0.00			
Maquinaria, Equipo y Mobiliario Diverso	27,416.60	0.00			
Gastos Financieros y Otros	13,800.00	0.00			
Primas y Gastos por Seguros y Comisiones Bancarias	1,157.35	0.00			
Impuestos, Tasas y Derechos	12,642.65	0.00			
Gastos en Transferencias Otorgadas	1,953.61	0.00			
Transferencias Corrientes al Sector Privado	1,953.61	0.00			
Costos de Ventas y Cargos Calculados	67,955.54	0.00			
Depreciación de Bienes de Uso	67,955.54	0.00			
Gastos de Actualizaciones y Ajustes	3,373.48	0.00			
Ajustes de Ejercicios Anteriores	3,373.48	0.00			
SUB TOTAL GASTOS	8,642,929.39	0.00			

al Nacional de Neumología y Medicina Familiar, "Dr. José Antonio Saldaña", San Sa
ESTADO DE RENDIMIENTO ECONOMICO
Del 1 de Enero al 31 de Diciembre del 2014
(EN DOLARES)



F. [Signature]
JEFE UFI



F. [Signature]
CONTADOR





NACIONAL DE NEUMOLOGÍA Y MEDICINA FAMILIAR, "DR. JOSÉ ANTONIO SALDAÑA", SAN SALVADOR

ESTADO DE EJECUCION PRESUPUESTARIA DE INGRESOS
Reporte Acumulado Del 1 de Enero al 31 de Diciembre del 2014
(EN DOLARES)

CODIGO	CONCEPTO	PRESUPUESTO	DEVENGADO	SALDO PRESUPUESTARIO
14	VENTA DE BIENES Y SERVICIOS	133,000.00	116,651.92	16,348.08
142	Ingresos por Prestación de Servicios Públicos	133,000.00	116,651.92	16,348.08
14202	Servicios de Educación y Salud	133,000.00	116,651.92	16,348.08
15	INGRESOS FINANCIEROS Y OTROS	7,100.00	4,523.22	2,576.78
154	Arrendamientos de Bienes	5,100.00	3,689.33	1,410.67
15402	Arrendamientos de Bienes Inmuebles	5,100.00	3,689.33	1,410.67
157	Otros Ingresos no Clasificados	2,000.00	833.89	1,166.11
15799	Ingresos Diversos	2,000.00	833.89	1,166.11
16	TRANSFERENCIAS CORRIENTES	7,704,112.00	7,567,311.89	136,800.11
162	Transferencias Corrientes del Sector Público	7,704,112.00	7,567,311.89	136,800.11
1623200	Ramo de Salud Pública y Asistencia Social	7,704,112.00	7,567,311.89	136,800.11
Total Rubro		7,844,212.00	7,688,487.03	155,724.97
Total Cuenta		7,844,212.00	7,688,487.03	155,724.97
Total Especifico		7,844,212.00	7,688,487.03	155,724.97

F.  
JEFE UFI

F.  
CONTADOR

TAL NACIONAL DE NEUMOLOGÍA Y MEDICINA FAMILIAR, "DR. JOSÉ ANTONIO SALDAÑA", SAN SALVADOR

ESTADO DE EJECUCION PRESUPUESTARIA DE EGRESOS

Reporte Acumulado Del 1 de Enero al 31 de Diciembre del 2014

(EN DOLARES)

CODIGO	CONCEPTO	CREDITO PRESUPUESTARIO	DEVENGADO	SALDO PRESUPUESTARIO
51	Remuneraciones	5,786,456.00	5,781,783.94	4,672.06
511	Remuneraciones Permanentes	5,243,693.40	5,239,420.64	4,272.76
51101	Sueldos	5,106,868.72	5,102,934.81	3,933.91
51103	Aguinaldos	136,824.68	136,485.83	338.85
514	Contribuciones Patronales a Inst de Seg Social Públicas	268,132.87	267,914.58	218.29
51401	Por Remuneraciones Permanentes	268,132.87	267,914.58	218.29
515	Contribuciones Patronales a Inst de Seg Social Privadas	274,629.73	274,448.72	181.01
51501	Por Remuneraciones Permanentes	274,629.73	274,448.72	181.01
54	Adquisiciones de Bienes y Servicios	2,013,948.71	1,911,315.92	102,632.79
541	Bienes de Uso y Consumo	1,368,863.88	1,304,649.44	64,214.44
54101	Productos Alimenticios para Personas	128,259.96	128,259.96	0.00
54103	Productos Agropecuarios y Forestales	4,244.64	4,244.64	0.00
54104	Productos Textiles y Vestuarios	55,958.18	55,958.18	0.00
54105	Productos de Papel y Cartón	19,568.16	19,079.71	488.45
54106	Productos de Cuero y Caucho	993.58	993.58	0.00
54107	Productos Químicos	231,545.32	231,545.32	0.00
54108	Productos Farmacéuticos y Medicinales	123,592.74	103,305.95	20,286.79
54110	Combustibles y Lubricantes	119,697.79	112,103.39	7,594.40
54111	Minerales no Metálicos y Productos Derivados	1,371.70	1,371.70	0.00
54112	Minerales Metálicos y Productos Derivados	12,150.45	12,150.45	0.00
54113	Materiales e Instrumental de Laboratorios y uso Médico	313,764.54	278,529.89	35,234.65
54114	Materiales de Oficina	3,983.72	3,969.00	14.72
54115	Materiales Informáticos	19,920.51	19,588.83	331.68
54116	Libros , Textos, Utiles de Enseñanza y Publicaciones	11.50	11.50	0.00
54118	Herramientas, Repuestos y Accesorios	21,513.63	21,387.63	126.00
54119	Materiales Eléctricos	26,067.96	26,037.96	30.00
54123	Oxígeno	199,010.90	199,010.90	0.00
54199	Bienes de Uso y Consumo Diversos	87,208.60	87,100.85	107.75
542	Servicios Básicos	134,772.16	132,949.13	1,823.03
54201	Servicios de Energía Eléctrica	108,993.09	108,783.15	209.94
54202	Servicios de Agua	11,008.80	10,091.40	917.40
54203	Servicios de Telecomunicaciones	14,770.27	14,074.58	695.69
543	Servicios Generales y Arrendamientos	146,086.86	146,086.86	0.00
54301	Mantenimientos y Reparaciones de Bienes Muebles	2,160.00	2,160.00	0.00
54302	Mantenimientos y Reparaciones de Vehículos	2,534.30	2,534.30	0.00
54303	Mantenimientos y Reparaciones de Bienes Inmuebles	6,731.70	6,731.70	0.00
54305	Servicios de Publicidad	2,376.74	2,376.74	0.00

TAL NACIONAL DE NEUMOLOGÍA Y MEDICINA FAMILIAR, "DR. JOSÉ ANTONIO SALDAÑA", SAN SALVADOR

ESTADO DE EJECUCION PRESUPUESTARIA DE EGRESOS

Reporte Acumulado Del 1 de Enero al 31 de Diciembre del 2014

(EN DOLARES)

CODIGO	CONCEPTO	CREDITO PRESUPUESTARIO	DEVENGADO	SALDO PRESUPUESTARIO
54306	Servicios de Vigilancia	75,936.00	75,936.00	0.00
54309	Servicios de Laboratorios	41.32	41.32	0.00
54310	Servicios de Alimentación	53.00	53.00	0.00
54313	Impresiones, Publicaciones y Reproducciones	115.50	115.50	0.00
54316	Arrendamiento de Bienes Muebles	23,820.00	23,820.00	0.00
54399	Servicios Generales y Arrendamientos Diversos	32,318.30	32,318.30	0.00
544	Pasajes y Viáticos	77.91	77.91	0.00
54401	Pasajes al Interior	77.91	77.91	0.00
545	Consultorías, Estudios e Investigaciones	364,147.90	327,552.58	36,595.32
54501	Servicios Médicos	337,480.78	300,924.13	36,556.65
54502	Servicios del Medio Ambiente y Recursos Naturales	945.00	945.00	0.00
54503	Servicios Jurídicos	13,751.27	13,751.27	0.00
54599	Consultorías, Estudios e Investigaciones Diversas	11,970.85	11,932.18	38.67
55	Gastos Financieros y Otros	13,800.00	13,800.00	0.00
555	Impuestos, Tasas y Derechos	12,642.65	12,642.65	0.00
55599	Impuestos, Tasas y Derechos Diversos	12,642.65	12,642.65	0.00
556	Seguros, Comisiones y Gastos Bancarios	1,157.35	1,157.35	0.00
55601	Primas y Gastos de Seguros de Personas	433.92	433.92	0.00
55602	Primas y Gastos de Seguros de Bienes	723.43	723.43	0.00
56	Transferencias Corrientes	1,953.61	1,953.61	0.00
563	Transferencias Corrientes al Sector Privado	1,953.61	1,953.61	0.00
56304	A Personas Naturales	1,953.61	1,953.61	0.00
61	Inversiones en Activos Fijos	28,053.68	28,053.68	0.00
611	Bienes Muebles	28,053.68	28,053.68	0.00
61102	Maquinarias y Equipos	14,500.00	14,500.00	0.00
61103	Equipos Médicos y de Laboratorios	4,500.00	4,500.00	0.00
61105	Vehículos de Transporte	1,150.00	1,150.00	0.00

TAL NACIONAL DE NEUMOLOGÍA Y MEDICINA FAMILIAR, "DR. JOSÉ ANTONIO SALDAÑA", SAN SALV


ESTADO DE EJECUCION PRESUPUESTARIA DE EGRESOS

Reporte Acumulado Del 1 de Enero al 31 de Diciembre del 2014

(EN DOLARES)

CODIGO	CONCEPTO	CREDITO PRESUPUESTARIO	DEVENGADO	SALDO PRESUPUESTARIO
61110	Maquinaria y Equipo para Apoyo Institucional	7,903.68	7,903.68	0.00
Total Rubro		7,844,212.00	7,736,907.15	107,304.85
Total Cuenta		7,844,212.00	7,736,907.15	107,304.85
Total Especifico		7,844,212.00	7,736,907.15	107,304.85

F. _____
JEFE UFI



F. _____
CONTADOR



BALANCE DE COMPROBACION

Del 1 de Enero al 31 de Diciembre del 2014

(EN DOLARES)

CODIGO	CONCEPTO	SALDO ANTERIOR	DEBE	HABER	SALDO ACUMULADO
2	Recursos	6,605,847.26	28,090,178.79	24,623,015.48	10,073,010.57
21	Fondos	200,749.95	22,564,940.51	22,043,815.26	721,875.20
211	Disponibilidades	195,749.95	14,319,546.60	14,338,592.50	176,704.05
21109	Bancos Comerciales M/D	6,621.66	14,300,924.05	14,306,925.45	620.26
21109001	Banco Comerciales M	6,621.66	14,300,924.05	14,306,925.45	620.26
21151	Fondos Depósitos en Tesoro Público	189,128.29	18,622.55	31,667.05	176,083.79
21151001	Fondos en Depósitos en Tesoro Público	189,128.29	18,622.55	31,667.05	176,083.79
212	Anticipos de Fondos	5,000.00	0.00	0.00	5,000.00
21201	Anticipos a Empleados	5,000.00	0.00	0.00	5,000.00
21201001	Anticipos a Empleados	5,000.00	0.00	0.00	5,000.00
213	Deudores Monetarios	0.00	8,245,393.91	7,705,222.76	540,171.15
21314	D.M. x Venta de Bienes y Servicios	0.00	116,651.92	116,651.92	0.00
21314001	D.M x Venta de Bienes y Servicios	0.00	116,621.92	116,621.92	0.00
21314847	BIENESTAR MAGISTERIAL	0.00	30.00	30.00	0.00
21315	D.M. x Ingresos Financieros y Otros	0.00	4,523.22	4,523.22	0.00
21315001	D.M. x Ingresos Financieros y Otros	0.00	4,523.22	4,523.22	0.00
21316	D.M. x Transferencias Corrientes Recibidas	0.00	7,567,311.89	7,027,140.74	540,171.15
21316853	Ministerio de Salud Pública y Asistencia Social	0.00	7,567,311.89	7,027,140.74	540,171.15
21389	D.M. x Operaciones de Ejercicios Anteriores	0.00	556,906.88	556,906.88	0.00
21389001	D.M. x Operaciones de Ejercicios Anteriores	0.00	556,906.88	556,906.88	0.00
22	Inversiones Financieras	560,268.88	47,623.33	607,892.18	0.03
225	Deudores Financieros	560,268.88	47,623.33	607,892.18	0.03
22551	Deudores Monetarios por Percibir	560,268.88	47,623.33	607,892.18	0.03
22551216	DMP x D.M. x Transferencias Corrientes Recibidas	0.00	47,623.33	47,623.33	0.00
22551314	DMP x D.M. x Venta de Bienes y Servicios	44,954.25	0.00	44,954.25	0.00
22551316	DMP x D.M. x Transferencias Corrientes Recibidas	515,314.63	0.00	515,314.60	0.03
23	Inversiones en Existencias	554,010.58	1,626,734.95	1,735,079.63	445,665.90
231	Existencias Institucionales	554,010.58	1,626,734.95	1,735,079.63	445,665.90
23101	Productos Alimenticios Agropecuarios y Forestales	0.00	0.00	0.00	0.00
23101001	Productos Alimenticios para Personas	0.00	0.00	0.00	0.00
23101003	Productos Agropecuarios y Forestales	0.00	0.00	0.00	0.00
23103	Productos Textiles y Vestuarios	0.00	38,122.76	31,289.02	6,833.74
23103001	Productos Textiles y Vestuarios	0.00	38,122.76	31,289.02	6,833.74
23105	Materiales de Oficina, Productos de Papel e Impresos	12,499.97	6,228.20	16,303.57	2,424.60
23105001	Productos de Papel y Cartón	10,983.33	3,583.27	12,142.00	2,424.60
23105002	Materiales de Oficina	1,516.64	2,644.93	4,161.57	0.00
23107	Productos de Cuero y Caucho	6,677.06	0.00	6,121.79	555.27
23107001	Productos de Cuero y Caucho	817.98	0.00	262.71	555.27
23107003	Llantas y Neumáticos	5,859.08	0.00	5,859.08	0.00
23109	Productos Químicos, Combustibles y Lubricantes	333,047.35	1,190,290.01	1,263,379.39	259,957.97

BALANCE DE COMPROBACION

Del 1 de Enero al 31 de Diciembre del 2014
(EN DOLARES)

CODIGO	CONCEPTO	SALDO ANTERIOR	DEBE	HABER	SALDO ACUMULADO
23109001	Productos Químicos	63,334.06	141,519.77	148,370.54	56,483.29
23109002	Productos Farmacéuticos y Medicinales	262,837.42	754,660.38	830,465.06	187,032.74
23109003	Combustibles y Lubricantes	5,904.01	95,098.96	86,408.04	14,594.93
23109005	Oxígeno	971.86	199,010.90	198,135.75	1,847.01
23111	Minerales y Productos Derivados	682.05	503.80	0.00	1,185.85
23111001	Minerales no Metálicos y Productos Derivados	36.36	0.00	0.00	36.36
23111002	Minerales Metálicos y Productos Derivados	645.69	503.80	0.00	1,149.49
23113	Materiales de Uso o Consumo	177,483.31	334,963.32	352,037.35	160,409.28
23113001	Materiales e Instrumental de Laboratorios y Uso Médico	163,858.82	325,415.47	333,687.61	155,586.68
23113002	Materiales Informáticos	11,322.05	7,900.61	16,695.88	2,526.78
23113004	Materiales Eléctricos	2,302.44	1,647.24	1,653.86	2,295.82
23115	Bienes de Uso y Consumo Diversos	23,620.84	11,453.03	20,774.68	14,299.19
23115001	Herramientas, Repuestos y Accesorios	445.30	1,130.40	0.00	1,575.70
23115099	Bienes de Uso y Consumo Diversos	23,175.54	10,322.63	20,774.68	12,723.49
23117	Maquinaria, Equipo y Mobiliario Diverso	0.00	45,173.83	45,173.83	0.00
23117001	Mobiliarios	0.00	1,746.31	1,746.31	0.00
23117002	Maquinarias y Equipos	0.00	4,613.83	4,613.83	0.00
23117003	Equipos Médicos y de Laboratorios	0.00	13,143.40	13,143.40	0.00
23117004	Equipos Informáticos	0.00	25,670.29	25,670.29	0.00
24	Inversiones en Bienes de Uso	5,290,817.85	3,850,880.00	236,228.41	8,905,469.44
241	Bienes Depreciables	3,464,441.46	3,850,880.00	236,228.41	7,079,093.05
24101	Bienes Inmuebles	3,088,383.11	3,020,246.64	0.00	6,108,629.75
24101001	Edificios e Instalaciones	3,088,383.11	3,020,246.64	0.00	6,108,629.75
24103	Obras para Servicios de Salud y Saneamiento Ambiental	2,310.00	0.00	0.00	2,310.00
24103001	De Salud y Saneamiento Ambiental	2,310.00	0.00	0.00	2,310.00
24113	Maquinaria y Equipo de Producción	102,542.49	0.00	0.00	102,542.49
24113001	Maquinarias y Equipos de Producción	102,542.49	0.00	0.00	102,542.49
24115	Equipos Médicos y de Laboratorios	2,393,266.56	767,970.02	166,633.19	2,994,603.33
24115001	Equipos Médicos y de Laboratorios	2,393,266.56	767,970.02	166,633.19	2,994,603.33
24117	Equipo de Transporte, Tracción y Elevación	270,767.19	1,150.00	0.00	271,917.19
24117001	Vehículos de Transporte	270,767.19	1,150.00	0.00	271,917.19
24119	Maquinaria, Equipo y Mobiliario Diverso	526,828.04	26,030.84	1,639.68	551,219.22
24119001	Mobiliarios	20,671.61	2,335.00	0.00	23,006.61
24119002	Maquinarias y Equipos	406,485.34	15,792.16	1,639.68	420,637.82
24119003	Maquinaria y Equipo de Producción para Apoyo Institucional	0.00	7,903.68	0.00	7,903.68
24119004	Equipos Informáticos	94,441.59	0.00	0.00	94,441.59
24119099	Bienes Muebles Diversos	5,229.50	0.00	0.00	5,229.50
24199	Depreciación Acumulada	2,919,655.93	35,482.50	67,955.54	2,952,128.93
24199001	Bienes Inmuebles	733,042.74	0.00	67,955.54	800,998.28
24199015	Equipos Médicos y de Laboratorios	339,623.77	0.00	0.00	339,623.77

BALANCE DE COMPROBACION
Del 1 de Enero al 31 de Diciembre del 2014
(EN DOLARES)

CODIGO	CONCEPTO	SALDO ANTERIOR	DEBE	HABER	SALDO ACUMULADO
24199017	Equipo de Transporte, Tracción y Elevación	423,705.49	0.00	0.00	423,705.49
24199019	Maquinaria, Equipo y Mobiliario Diverso	1,423,283.93	35,482.50	0.00	1,387,801.43
243	Bienes no Depreciables	1,826,376.39	0.00	0.00	1,826,376.39
24301	Bienes Inmuebles	1,826,376.39	0.00	0.00	1,826,376.39
24301001	Terrenos	1,826,376.39	0.00	0.00	1,826,376.39
Sub Total Título		6,605,847.26	28,090,178.79	24,623,015.48	10,073,010.57

BALANCE DE COMPROBACION

Del 1 de Enero al 31 de Diciembre del 2014

(EN DOLARES)

CODIGO	CONCEPTO	SALDO ANTERIOR	DEBE	HABER	SALDO ACUMULADO
4	Obligaciones con Terceros	706,269.61	8,261,803.46	8,274,441.95	718,908.10
41	Deuda Corriente	190,940.74	7,746,474.62	8,274,441.95	718,908.07
412	Depósitos de Terceros	190,940.74	34,813.72	22,205.96	178,332.98
41201	Depósitos Ajenos	190,933.87	34,715.73	22,107.97	178,326.11
41201001	Depósitos Ajenos	533.51	1,062.98	1,130.59	601.12
41201002	OTROS FONDOS AJENOS	977.91	1,845.30	2,230.49	1,363.10
41201777	Embargos Judicialés	189,422.45	31,807.45	18,746.89	176,361.89
41254	Anticipo de Impuesto Retenido IVA	6.87	97.99	97.99	6.87
41254935	Tesoro Publico (DGT)	6.87	97.99	97.99	6.87
413	Acreeedores Monetarios	0.00	7,711,660.90	8,252,235.99	540,575.09
41351	A. M. x Remuneraciones	0.00	5,711,234.97	5,781,783.94	70,548.97
41351001	Remuneraciones	0.00	4,807,112.90	4,851,223.42	44,110.52
41351814	Procuraduría General de la República	0.00	8,695.03	8,695.03	0.00
41351827	Instituto Nacional de Pensiones de los Empleados Públicos (INPEP)	0.00	57,648.72	57,648.72	0.00
41351837	Instituto de Previsión Social de la Fuerza Armada (IPSFA)	0.00	25,358.68	25,358.68	0.00
41351893	Instituto Salvadoreño del Seguro Social (ISSS)	0.00	291,137.08	317,575.53	26,438.45
41351921	Fondo Social para la Vivienda (FSV)	0.00	72,196.83	72,196.83	0.00
41351935	Tesoro Público (DGT)	0.00	449,085.73	449,085.73	0.00
41354	A.M. x Adquisiciones de Bienes y Servicios	0.00	1,441,734.13	1,911,315.92	469,581.79
41354001	Adquisiciones de Bienes y Servicios	0.00	1,386,352.05	1,855,016.44	468,664.39
41354920	Administración Nacional de Acueductos y Alcantarillados (ANDA)	0.00	9,174.00	10,091.40	917.40
41354935	Tesoro Público (DGT)	0.00	46,208.08	46,208.08	0.00
41355	A.M. x Gastos Financieros y Otros	0.00	13,369.92	13,800.00	430.08
41355001	Gastos Financieros y Otros	0.00	13,359.67	13,789.75	430.08
41355935	TESORO PUBLICO (D.G.T.)	0.00	10.25	10.25	0.00
41356	A.M. x Transferencias Corrientes Otorgadas	0.00	1,953.61	1,953.61	0.00
41356001	Transferencias Corrientes Otorgadas	0.00	1,953.61	1,953.61	0.00
41361	A.M. x Inversiones en Activos Fijos	0.00	28,053.68	28,053.68	0.00
41361001	Inversiones en Activos Fijos	0.00	27,806.17	27,806.17	0.00
41361935	Tesoro Público	0.00	247.51	247.51	0.00
41389	A.M. x Operaciones de Ejercicios Anteriores	0.00	515,314.59	515,328.84	14.25
41389001	Operaciones de Ejercicios Anteriores	0.00	515,314.59	515,328.84	14.25
42	Financiamiento de Terceros	515,328.87	515,328.84	0.00	0.03
424	Acreeedores Financieros	515,328.87	515,328.84	0.00	0.03
42451	Acreeedores Monetarios por Pagar	515,328.87	515,328.84	0.00	0.03
42451777	Acreeedores Monetarios por Pagar	515,328.87	515,328.84	0.00	0.03
Sub Total Título		706,269.61	8,261,803.46	8,274,441.95	718,908.10

BALANCE DE COMPROBACION
Del 1 de Enero al 31 de Diciembre del 2014
(EN DOLARES)

CODIGO	CONCEPTO	SALDO ANTERIOR	DEBE	HABER	SALDO ACUMULADO
8	Obligaciones Propias	5,899,577.65	10,062,831.79	13,517,356.61	9,354,102.47
81	Patrimonio Estatal	5,899,577.65	1,419,902.40	5,014,657.17	9,494,332.42
811	Patrimonio	5,899,577.65	1,419,902.40	5,014,657.17	9,494,332.42
81103	Patrimonio Instituciones Descentralizadas	4,507,782.59	0.00	3,020,246.64	7,528,029.23
81103001	Patrimonio Instituciones Descentralizadas	4,475,236.38	0.00	3,020,246.64	7,495,483.02
81103002	CAPITALIZACION RESULTADO DE EJERCICIOS ANTERIORES	104,582.96	0.00	0.00	104,582.96
81103003	CAPITALIZACION RESULTADO DE EJERCICIOS ANTERIORES	150,909.77	0.00	0.00	150,909.77
81103004	CAPITALIZACION RESULTADO DE EJERCICIOS ANTERIORES	35,735.66	0.00	0.00	35,735.66
81103005	CAPITALIZACION RESULTADO DE EJERCICIOS ANTERIORES	(59,563.75)	0.00	0.00	(59,563.75)
81103006	CAPITALIZACION RESULTADO DE EJERCICIOS ANTERIORES	(171,135.87)	0.00	0.00	(171,135.87)
81103007	CAPITALIZACION RESULTADO DE EJERCICIOS ANTERIORES	(63,941.73)	0.00	0.00	(63,941.73)
81103008	CAPITALIZACION RESULTADO DE EJERCICIOS ANTERIORES	376,436.56	0.00	0.00	376,436.56
81103009	CAPITALIZACION RESULTADO DE EJERCICIOS ANTERIORES	(147,512.28)	0.00	0.00	(147,512.28)
81103010	CAPITALIZACION DE RESULTADO DE EJERCICIOS ANTERIORES	(201,695.60)	0.00	0.00	(201,695.60)
81103011	CAPITALIZACION DE RESULTADO DE EJERCICIOS ANTERIORES	(91,208.54)	0.00	0.00	(91,208.54)
81103012	CAPITALIZACION DE RESULTADO DE EJERCICIOS ANTERIORES	164,066.22	0.00	0.00	164,066.22
81103013	CAPITALIZACION DE RESULTADO EJERCICIOS ANTERIORES	(64,127.19)	0.00	0.00	(64,127.19)
81107	Donaciones y Legados Bienes Corporales	3,448,996.84	187,761.89	762,270.02	4,023,504.99
81107001	Donaciones y Legados Bienes Corporales	3,331,548.40	187,761.89	762,270.02	3,906,056.51
81107002	Donaciones del Ministerio de Salud Pública y Asistencia Social	117,448.44	0.00	0.00	117,448.44
81109	Resultado Ejercicios Anteriores	(872,684.60)	1,184,517.18	0.00	(2,057,201.78)
81109011	TRASLADO DE RESULTADO EJERC. ANTERIORES 2003.	(701.72)	0.00	0.00	(701.72)
81109013	TRASLADO DEL RESULTADO DEL EJERCICIO FISCAL 2005	220,973.75	0.00	0.00	220,973.75
81109014	TRASLADO DEL RESULTADO EJERCICIO FISCAL 2006	(222,807.80)	0.00	0.00	(222,807.80)
81109015	TRASLADO DE RESULTADO EJERCICIO FISCAL 2007	(265,145.31)	0.00	0.00	(265,145.31)
81109016	TRASLADO DEL RESULTADO DEL EJERCICIO FISCAL 2008	(118,705.13)	0.00	0.00	(118,705.13)
81109017	TRASLADO DEL RESULTADO EJERCICIO FISCAL 2009	(103,568.24)	0.00	0.00	(103,568.24)
81109018	TRASLADO DEL RESULTADO EJERCICIO FISCAL 2010	533,502.81	0.00	0.00	533,502.81
81109019	TRASLADO DEL RESULTADO EJERCICIO FISCAL 2011-	(756,312.56)	0.00	0.00	(756,312.56)
81109020	TRASLADO DEL RESULTADO EJERCICIO FISCAL 2012	(159,920.40)	0.00	0.00	(159,920.40)
81109021	TRASLADO DEL RESULTADO EJERCICIO FISCAL 2013-	0.00	1,184,517.18	0.00	(1,184,517.18)
81111	Resultado Ejercicio Corriente	(1,184,517.18)	47,623.33	1,232,140.51	0.00
81111999	Resultados de Ejercicios Corrientes	(1,184,517.18)	47,623.33	1,232,140.51	0.00
83	Gastos de Gestión	0.00	8,642,929.39	0.00	8,642,929.39
833	Gastos en Personal	0.00	5,781,783.94	0.00	5,781,783.94
83301	Remuneraciones Personal Permanente	0.00	5,239,420.64	0.00	5,239,420.64
83301001	Sueldos	0.00	5,102,934.81	0.00	5,102,934.81
83301003	Aguinaldos	0.00	136,485.83	0.00	136,485.83
83307	Contrib. Patronales a Inst. de Seguridad Social Pública	0.00	267,914.58	0.00	267,914.58
83307001	Por Remuneraciones Permanentes	0.00	267,914.58	0.00	267,914.58

BALANCE DE COMPROBACION
Del 1 de Enero al 31 de Diciembre del 2014
(EN DOLARES)

CODIGO	CONCEPTO	SALDO ANTERIOR	DEBE	HABER	SALDO ACUMULADO
83309	Contrib. Patronales a Inst de Seguridad Social Privadas	0.00	274,448.72	0.00	274,448.72
83309001	Por Remuneraciones Permanentes	0.00	274,448.72	0.00	274,448.72
834	Gastos en Bienes de Consumo y Servicios	0.00	2,728,888.99	0.00	2,728,888.99
83401	Productos Alimenticios, Agropecuarios y Forestales	0.00	132,504.60	0.00	132,504.60
83401001	Productos Alimenticios para Personas	0.00	128,259.96	0.00	128,259.96
83401003	Productos Agropecuarios y Forestales	0.00	4,244.64	0.00	4,244.64
83403	Productos Textiles y Vestuarios	0.00	49,124.44	0.00	49,124.44
83403001	Productos Textiles y Vestuarios	0.00	49,124.44	0.00	49,124.44
83405	Materiales de Oficina, Productos de Papel e Impresos	0.00	33,147.16	0.00	33,147.16
83405001	Productos de Papel y Cartón	0.00	27,650.02	0.00	27,650.02
83405002	Materiales de Oficina	0.00	5,485.64	0.00	5,485.64
83405003	Libros, Textos, Utiles de Enseñanza y Publicaciones	0.00	11.50	0.00	11.50
83407	Productos de Cuero y Caucho	0.00	7,115.37	0.00	7,115.37
83407001	Productos de Cuero y Caucho	0.00	1,256.29	0.00	1,256.29
83407003	Llantas y Neumáticos	0.00	5,859.08	0.00	5,859.08
83409	Productos Químicos, Combustibles y Lubricantes	0.00	1,375,162.19	0.00	1,375,162.19
83409001	Productos Químicos	0.00	239,348.42	0.00	239,348.42
83409002	Productos Farmacéuticos y Medicinales	0.00	834,277.06	0.00	834,277.06
83409003	Combustibles y Lubricantes	0.00	103,400.96	0.00	103,400.96
83409005	Oxígeno	0.00	198,135.75	0.00	198,135.75
83411	Minerales y Productos Derivados	0.00	13,018.35	0.00	13,018.35
83411001	Minerales no Metálicos y Productos Derivados	0.00	1,371.70	0.00	1,371.70
83411002	Minerales Metálicos y Productos Derivados	0.00	11,646.65	0.00	11,646.65
83413	Materiales de Uso o Consumo	0.00	394,340.27	0.00	394,340.27
83413001	Materiales e Instrumental de Laboratorios y Uso Médico	0.00	339,911.59	0.00	339,911.59
83413002	Materiales Informáticos	0.00	28,384.10	0.00	28,384.10
83413004	Materiales Eléctricos	0.00	26,044.58	0.00	26,044.58
83415	Bienes de Uso y Consumo Diverso	0.00	117,810.13	0.00	117,810.13
83415001	Herramientas, Repuestos y Accesorios	0.00	20,257.23	0.00	20,257.23
83415099	Bienes de Uso y Consumo Diversos	0.00	97,552.90	0.00	97,552.90
83417	Servicios Básicos	0.00	132,949.13	0.00	132,949.13
83417001	Servicios de Energía Eléctrica	0.00	108,783.15	0.00	108,783.15
83417002	Servicios de Agua	0.00	10,091.40	0.00	10,091.40
83417003	Servicios de Telecomunicaciones	0.00	14,074.58	0.00	14,074.58
83419	Mantenimiento y Reparación	0.00	11,426.00	0.00	11,426.00
83419001	Mantenimientos y Reparaciones de Bienes Muebles	0.00	2,160.00	0.00	2,160.00
83419002	Mantenimientos y Reparaciones de Vehículos	0.00	2,534.30	0.00	2,534.30
83419003	Mantenimientos y Reparaciones de Bienes Inmuebles	0.00	6,731.70	0.00	6,731.70
83421	Servicios Comerciales	0.00	78,522.56	0.00	78,522.56
83421002	Servicios de Publicidad	0.00	2,376.74	0.00	2,376.74

BALANCE DE COMPROBACION

Del 1 de Enero al 31 de Diciembre del 2014

(EN DOLARES)

CODIGO	CONCEPTO	SALDO ANTERIOR	DEBE	HABER	SALDO ACUMULADO
83421003	Servicios de Vigilancia	0.00	75,936.00	0.00	75,936.00
83421006	Servicios de Laboratorios	0.00	41.32	0.00	41.32
83421007	Servicios de Alimentación	0.00	53.00	0.00	53.00
83421010	Impresiones, Publicaciones y Reproducciones	0.00	115.50	0.00	115.50
83423	Otros Servicios y Arrendamientos Diversos	0.00	32,318.30	0.00	32,318.30
83423099	Servicios Generales y Arrendamientos Diversos	0.00	32,318.30	0.00	32,318.30
83425	Arrendamientos y Derechos	0.00	23,820.00	0.00	23,820.00
83425001	De Bienes Muebles	0.00	23,820.00	0.00	23,820.00
83427	Pasajes y Viáticos	0.00	77.91	0.00	77.91
83427001	Pasajes al Interior	0.00	77.91	0.00	77.91
83429	Servicios Técnicos y Profesionales	0.00	327,552.58	0.00	327,552.58
83429001	Servicios Médicos	0.00	300,924.13	0.00	300,924.13
83429002	Servicios del Medio Ambiente y Recursos Naturales	0.00	945.00	0.00	945.00
83429003	Servicios Jurídicos	0.00	13,751.27	0.00	13,751.27
83429099	Consultorias, Estudios e Investigaciones Diversas	0.00	11,932.18	0.00	11,932.18
835	Gastos en Bienes Capitalizables	0.00	45,173.83	0.00	45,173.83
83501	Maquinarias y Equipos de Producción	0.00	4,613.83	0.00	4,613.83
83501001	Maquinarias y Equipos de Producción	0.00	4,613.83	0.00	4,613.83
83503	Equipos Médicos y de Laboratorios	0.00	13,143.40	0.00	13,143.40
83503001	Equipos Médicos y de Laboratorios	0.00	13,143.40	0.00	13,143.40
83507	Maquinaria, Equipo y Mobiliario Diverso	0.00	27,416.60	0.00	27,416.60
83507001	Mobiliarios	0.00	1,746.31	0.00	1,746.31
83507002	Equipos Informáticos	0.00	25,670.29	0.00	25,670.29
836	Gastos Financieros y Otros	0.00	13,800.00	0.00	13,800.00
83601	Primas y Gastos por Seguros y Comisiones Bancarias	0.00	1,157.35	0.00	1,157.35
83601001	Primas y Gastos de Seguros de Personas	0.00	433.92	0.00	433.92
83601002	Primas y Gastos de Seguros de Bienes	0.00	723.43	0.00	723.43
83603	Impuestos, Tasas y Derechos	0.00	12,642.65	0.00	12,642.65
83603099	Impuestos, Tasas y Derechos Diversos	0.00	12,642.65	0.00	12,642.65
837	Gastos en Transferencias Otorgadas	0.00	1,953.61	0.00	1,953.61
83709	Transferencias Corrientes al Sector Privado	0.00	1,953.61	0.00	1,953.61
83709004	A Personas Naturales	0.00	1,953.61	0.00	1,953.61
838	Costos de Ventas y Cargos Calculados	0.00	67,955.54	0.00	67,955.54
83815	Depreciación de Bienes de Uso	0.00	67,955.54	0.00	67,955.54
83815001	Depreciación de Bienes de Uso	0.00	67,955.54	0.00	67,955.54
839	Gastos de Actualizaciones y Ajustes	0.00	3,373.48	0.00	3,373.48
83955	Ajustes de Ejercicios Anteriores	0.00	3,373.48	0.00	3,373.48
83955001	Ajustes de Ejercicios Anteriores	0.00	3,373.48	0.00	3,373.48
85	Ingresos de Gestión	0.00	0.00	8,502,699.44	8,502,699.44
855	Ingresos Financieros y Otros	0.00	0.00	3,689.33	3,689.33

BALANCE DE COMPROBACION
Del 1 de Enero al 31 de Diciembre del 2014
(EN DOLARES)

CODIGO	CONCEPTO	SALDO ANTERIOR	DEBE	HABER	SALDO ACUMULADO
85509	Arrendamiento de Bienes	0.00	0.00	3,689.33	3,689.33
85509002	Arrendamientos de Bienes Inmuebles	0.00	0.00	3,689.33	3,689.33
856	Ingresos por Transferencias Corrientes Recibidas	0.00	0.00	8,326,552.78	8,326,552.78
85605	Transferencias Corrientes del Sector Público	0.00	0.00	7,567,311.89	7,567,311.89
85605853	Ministerio de Salud Pública y Asistencia Social	0.00	0.00	7,567,311.89	7,567,311.89
85607	Transferencias Corrientes del Sector Privado	0.00	0.00	61,583.88	61,583.88
85607001	De Empresas Privadas no Financieras	0.00	0.00	61,583.88	61,583.88
85699	Transferencias entre Dependencias Institucionales	0.00	0.00	697,657.01	697,657.01
85699001	Transferencias entre Dependencias Institucionales	0.00	0.00	697,657.01	697,657.01
858	Ingresos por Ventas de Bienes y Servicios	0.00	0.00	116,651.92	116,651.92
85807	Venta de Servicios Públicos	0.00	0.00	116,651.92	116,651.92
85807002	Servicios de Educación y Salud	0.00	0.00	116,651.92	116,651.92
859	Ingresos por Actualizaciones y Ajustes	0.00	0.00	55,805.41	55,805.41
85909	Ingresos Diversos	0.00	0.00	833.89	833.89
85909099	Ingresos Diversos	0.00	0.00	833.89	833.89
85955	Ajustes de Ejercicios Anteriores	0.00	0.00	54,971.52	54,971.52
85955001	Ajustes de Ejercicios Anteriores	0.00	0.00	54,971.52	54,971.52
Sub Total Título		5,899,577.65	10,062,831.79	13,517,356.61	9,354,102.47
Total		(0.00)	46,414,814.04	46,414,814.04	0.00