


RECURSOS	Parcial	Total
Fondos		398,272.13
Disponibilidades	210,592.56	
Bancos Comerciales M/D	30,398.13	
Fondos Depósitos en Tesoro Público	180,194.43	
Anticipos de Fondos	5,000.00	
Anticipos a Empleados	5,000.00	
Deudores Monetarios	182,679.57	
D.M. x Venta de Bienes y Servicios	50.00	
D.M. x Ingresos Financieros y Otros	89.29	
D.M. x Transferencias Corrientes Recibidas	182,540.28	
Inversiones Financieras		116,327.53
Deudores Financieros	116,327.53	
Deudores Monetarios por Percibir	116,327.53	
Inversiones en Existencias		364,150.05
Existencias Institucionales	364,150.05	
Productos Textiles y Vestuarios	3,051.97	
Materiales de Oficina, Productos de Papel e Impresos	9,938.25	
Productos de Cuero y Caucho	555.27	
Productos Químicos, Combustibles y Lubricantes	210,721.48	
Minerales y Productos Derivados	1,185.85	
Materiales de Uso o Consumo	99,022.05	
Bienes de Uso y Consumo Diversos	39,675.18	
Inversiones en Bienes de Uso		7,364,623.90
Bienes Depreciables	5,538,247.51	
Bienes Inmuebles	6,331,357.23	
Obras para Servicios de Salud y Saneamiento Ambiental	2,310.00	
Maquinaria y Equipo de Producción	102,542.49	
Equipos Médicos y de Laboratorios	2,998,253.39	
Equipo de Transporte, Tracción y Elevación	271,917.19	
Maquinaria, Equipo y Mobiliario Diverso	557,196.90	
Depreciación Acumulada	(4,725,329.69)	
Bienes no Depreciables	1,826,376.39	
Bienes Inmuebles	1,826,376.39	
TOTAL RECURSOS		8,243,373.61

OBLIGACIONES	Parcial	Total
Deuda Corriente		366,257.03
Depósitos de Terceros	182,565.50	
Depósitos Ajenos	182,558.63	
Anticipo de Impuesto Retenido IVA	6.87	
Acreedores Monetarios	183,691.53	
A. M. x Remuneraciones	75,096.28	
A.M. x Adquisiciones de Bienes y Servicios	107,731.41	
A.M. x Transferencias Corrientes Otorgadas	863.84	
Financiamiento de Terceros		106,556.93
Acreedores Financieros	106,556.93	
Acreedores Monetarios por Pagar	106,556.93	
Patrimonio Estatal		7,840,883.68
Patrimonio	7,840,883.68	
Patrimonio Instituciones Descentralizadas	8,318,220.22	
Donaciones y Legados Bienes Corporales	3,449,309.76	
Resultado Ejercicios Anteriores	(2,057,201.78)	
Resultado Ejercicio Corriente	(1,869,444.52)	
RESULTADO DEL EJERCICIO	(70,324.03)	(70,324.03)
TOTAL OBLIGACIONES		8,243,373.61

F. _____
 JEFE UFI



F. _____
 CONTADOR



ESTADO DE FLUJO DE FONDOS

Del 1 de Enero al 31 de Marzo del 2015

(EN DOLARES)

ESTRUCTURA	CORRIENTE	ANTERIOR
DISPONIBILIDADES INICIALES	176,508.66	0.00
DISPONIBILIDADES INICIALES	176,508.66	0.00
RESULTADO OPERACIONAL NETO	29,655.96	0.00
FUENTES OPERACIONALES	2,058,464.69	0.00
USOS OPERACIONALES	2,028,808.73	0.00
RESULTADO NO OPERACIONAL NETO	4,427.94	0.00
FUENTES NO OPERACIONALES	5,052.45	0.00
USOS NO OPERACIONALES	624.51	0.00
DISPONIBILIDAD FINAL	210,592.56	0.00

F. _____

JEFE UFI



F. _____

CONTADOR



FLUJO DE FONDOS - COMPOSICION-


Del 1 de Enero al 31 de Marzo del 2015

(EN DOLARES)


FUENTES	CORRIENTE	ANTERIOR	USOS	CORRIENTE	ANTERIOR
OPERACIONAL	2,058,464.69	0.00	OPERACIONAL	2,028,808.73	0.00
D.M. x Venta de Bienes y Servicios	24,012.39	0.00	A. M. x Remuneraciones	1,470,286.87	0.00
D.M. x Ingresos Financieros y Otros	436.68	0.00	A.M. x Adquisiciones de Bienes y Servicios	124,503.67	0.00
D.M. x Transferencias Corrientes Recibidas	1,589,671.63	0.00	A.M. x Operaciones de Ejercicios Anteriores	434,018.19	0.00
D.M. x Operaciones de Ejercicios Anteriores	444,343.99	0.00	NO OPERACIONAL	624.51	0.00
NO OPERACIONAL	5,052.45	0.00	Depósitos Ajenos	607.94	0.00
Depósitos Ajenos	5,035.88	0.00	Anticipo de Impuesto Retenido IVA	16.57	0.00
Anticipo de Impuesto Retenido IVA	16.57	0.00	AUMENTO NETO DE DISPONIBILIDADES	34,083.90	0.00
- TOTAL FUENTES -	2,063,517.14	0.00	TOTAL USOS -	2,063,517.14	0.00

al Nacional de Neumología y Medicina Familiar, "Dr. José Antonio Saldaña", San Sa
ESTADO DE RENDIMIENTO ECONOMICO
Del 1 de Enero al 31 de Marzo del 2015
(EN DOLARES)

GASTOS DE GESTION	CORRIENTE	ANTERIOR	INGRESOS DE GESTION	CORRIENTE	ANTERIOR
Gastos en Personal	1,545,383.15	0.00	Ingresos Financieros y Otros	525.97	0.00
Remuneraciones Personal Permanente	1,365,514.72	0.00	Arrendamiento de Bienes	525.97	0.00
Contrib. Patronales a Inst. de Seguridad Social Pública	66,461.60	0.00	Ingresos por Transferencias Corrientes Recibidas	1,926,320.28	0.00
Contrib. Patronales a Inst de Seguridad Social Privadas	73,563.51	0.00	Transferencias Corrientes del Sector Público	1,772,211.91	0.00
Indemnizaciones	39,843.32	0.00	Transferencias Corrientes del Sector Privado	23,958.52	0.00
Gastos en Bienes de Consumo y Servicios	465,040.68	0.00	Transferencias entre Dependencias Institucionales	130,149.85	0.00
Productos Alimenticios, Agropecuarios y Forestales	16,966.25	0.00	Ingresos por Ventas de Bienes y Servicios	24,062.39	0.00
Materiales de Oficina, Productos de Papel e Impresos	390.98	0.00	Venta de Servicios Públicos	24,062.39	0.00
Productos Químicos, Combustibles y Lubrificantes	218,582.80	0.00	SUB TOTAL INGRESOS	1,950,908.64	0.00
Minerales y Productos Derivados	0.38	0.00	RESULTADO DEL EJERCICIO	70,324.03	0.00
Materiales de Uso o Consumo	73,661.35	0.00	TOTAL DE INGRESOS DE GESTION	2,021,232.67	0.00
Bienes de Uso y Consumo Diverso	1,497.58	0.00			
Servicios Básicos	51,177.02	0.00			
Mantenimiento y Reparación	349.80	0.00			
Servicios Comerciales	19,953.75	0.00			
Otros Servicios y Arrendamientos Diversos	4,217.19	0.00			
Arrendamientos y Derechos	4,340.00	0.00			
Pasajes y Viáticos	21.00	0.00			
Servicios Técnicos y Profesionales	73,882.58	0.00			
Gastos en Bienes Capitalizables	9,945.00	0.00			
Maquinaria, Equipo y Mobiliario Diverso	9,945.00	0.00			
Gastos en Transferencias Otorgadas	863.84	0.00			
Transferencias Corrientes al Sector Privado	863.84	0.00			
SUB TOTAL GASTOS	2,021,232.67	0.00			



F.  **CONTADOR**

F.  **JEFE UFI**

NACIONAL DE NEUMOLOGÍA Y MEDICINA FAMILIAR, "DR. JOSÉ ANTONIO SALDAÑA", SAN

ESTADO DE EJECUCION PRESUPUESTARIA DE INGRESOS
Reporte Acumulado Del 1 de Enero al 31 de Marzo del 2015
(EN DOLARES)

CODIGO	CONCEPTO	PRESUPUESTO	DEVENGADO	SALDO PRESUPUESTARIO
14	VENTA DE BIENES Y SERVICIOS	133,000.00	24,062.39	108,937.61
142	Ingresos por Prestación de Servicios Públicos	133,000.00	24,062.39	108,937.61
14202	Servicios de Educación y Salud	133,000.00	24,062.39	108,937.61
15	INGRESOS FINANCIEROS Y OTROS	7,100.00	525.97	6,574.03
154	Arrendamientos de Bienes	5,100.00	525.97	4,574.03
15402	Arrendamientos de Bienes Inmuebles	5,100.00	525.97	4,574.03
157	Otros Ingresos no Clasificados	2,000.00	0.00	2,000.00
15799	Ingresos Diversos	2,000.00	0.00	2,000.00
16	TRANSFERENCIAS CORRIENTES	7,967,240.00	1,772,211.91	6,195,028.09
162	Transferencias Corrientes del Sector Público	7,967,240.00	1,772,211.91	6,195,028.09
1623200	Ramo de Salud Pública y Asistencia Social	7,967,240.00	1,772,211.91	6,195,028.09
Total Rubro		8,107,340.00	1,796,800.27	6,310,539.73
Total Cuenta		8,107,340.00	1,796,800.27	6,310,539.73
Total Especifico		8,107,340.00	1,796,800.27	6,310,539.73

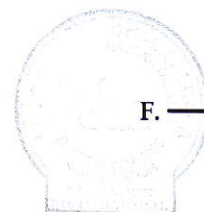
F.

JEFE UFI



F.

CONTADOR



ESTADO DE EJECUCION PRESUPUESTARIA DE EGRESOS

Reporte Acumulado Del 1 de Enero al 31 de Marzo del 2015

(EN DOLARES)

CODIGO	CONCEPTO	CREDITO PRESUPUESTARIO	DEVENGADO	SALDO PRESUPUESTARIO
51	Remuneraciones	6,315,070.00	1,545,383.15	4,769,686.85
511	Remuneraciones Permanentes	5,645,088.27	1,365,514.72	4,279,573.55
51101	Sueldos	5,479,548.27	1,365,514.72	4,114,033.55
51103	Aguinaldos	165,540.00	0.00	165,540.00
514	Contribuciones Patronales a Inst de Seg Social Públicas	335,772.76	66,461.60	269,311.16
51401	Por Remuneraciones Permanentes	335,772.76	66,461.60	269,311.16
515	Contribuciones Patronales a Inst de Seg Social Privadas	293,587.44	73,563.51	220,023.93
51501	Por Remuneraciones Permanentes	293,587.44	73,563.51	220,023.93
517	Indemnizaciones	40,621.53	39,843.32	778.21
51701	Al Personal de Servicios Permanentes	40,621.53	39,843.32	778.21
54	Adquisiciones de Bienes y Servicios	1,774,006.16	232,235.08	1,541,771.08
541	Bienes de Uso y Consumo	1,173,240.24	78,293.74	1,094,946.50
54101	Productos Alimenticios para Personas	205,043.00	16,966.25	188,076.75
54104	Productos Textiles y Vestuarios	20,885.00	0.00	20,885.00
54105	Productos de Papel y Cartón	11,226.00	304.82	10,921.18
54107	Productos Químicos	102,147.05	28,715.22	73,431.83
54108	Productos Farmacéuticos y Medicinales	35,763.64	7,562.38	28,201.26
54109	Llantas y Neumáticos	1,570.00	0.00	1,570.00
54110	Combustibles y Lubricantes	95,097.10	11,997.10	83,100.00
54111	Minerales no Metálicos y Productos Derivados	1,510.00	0.00	1,510.00
54112	Minerales Metálicos y Productos Derivados	3,505.38	0.38	3,505.00
54113	Materiales e Instrumental de Laboratorios y uso Médico	185,255.63	7,342.13	177,913.50
54114	Materiales de Oficina	10,006.78	86.16	9,920.62
54115	Materiales Informáticos	9,011.69	675.37	8,336.32
54118	Herramientas, Repuestos y Accesorios	20,855.30	666.52	20,188.78
54119	Materiales Eléctricos	2,947.00	502.88	2,444.12
54123	Oxígeno	180,672.14	2,297.00	178,375.14
54199	Bienes de Uso y Consumo Diversos	287,744.53	1,177.53	286,567.00
542	Servicios Básicos	183,833.71	51,177.02	132,656.69
54201	Servicios de Energía Eléctrica	160,112.00	44,485.04	115,626.96
54202	Servicios de Agua	11,102.00	3,669.60	7,432.40
54203	Servicios de Telecomunicaciones	12,619.71	3,022.38	9,597.33
543	Servicios Generales y Arrendamientos	136,172.88	28,860.74	107,312.14
54301	Mantenimientos y Reparaciones de Bienes Muebles	1,540.60	22.60	1,518.00
54302	Mantenimientos y Reparaciones de Vehículos	327.20	327.20	0.00
54305	Servicios de Publicidad	895.13	683.25	211.88
54306	Servicios de Vigilancia	76,125.50	19,153.50	56,972.00

TAL NACIONAL DE NEUMOLOGÍA Y MEDICINA FAMILIAR, "DR. JOSÉ ANTONIO SALDAÑA", SAN SALVADOR

ESTADO DE EJECUCION PRESUPUESTARIA DE EGRESOS

Reporte Acumulado Del 1 de Enero al 31 de Marzo del 2015
(EN DOLARES)

CODIGO	CONCEPTO	CREDITO PRESUPUESTARIO	DEVENGADO	SALDO PRESUPUESTARIO
54313	Impresiones, Publicaciones y Reproducciones	117.00	117.00	0.00
54316	Arrendamiento de Bienes Muebles	23,760.00	4,340.00	19,420.00
54399	Servicios Generales y Arrendamientos Diversos	33,407.45	4,217.19	29,190.26
544	Pasajes y Viáticos	21.00	21.00	0.00
54401	Pasajes al Interior	21.00	21.00	0.00
545	Consultorías, Estudios e Investigaciones	280,738.33	73,882.58	206,855.75
54501	Servicios Médicos	266,375.10	67,359.21	199,015.89
54503	Servicios Jurídicos	6,000.00	2,000.00	4,000.00
54599	Consultorías, Estudios e Investigaciones Diversas	8,363.23	4,523.37	3,839.86
55	Gastos Financieros y Otros	17,400.00	0.00	17,400.00
555	Impuestos, Tasas y Derechos	14,400.00	0.00	14,400.00
55599	Impuestos, Tasas y Derechos Diversos	14,400.00	0.00	14,400.00
556	Seguros, Comisiones y Gastos Bancarios	3,000.00	0.00	3,000.00
55601	Primas y Gastos de Seguros de Personas	2,000.00	0.00	2,000.00
55602	Primas y Gastos de Seguros de Bienes	1,000.00	0.00	1,000.00
56	Transferencias Corrientes	863.84	863.84	0.00
563	Transferencias Corrientes al Sector Privado	863.84	863.84	0.00
56304	A Personas Naturales	863.84	863.84	0.00
Total Rubro		8,107,340.00	1,778,482.07	6,328,857.93
Total Cuenta		8,107,340.00	1,778,482.07	6,328,857.93
Total Especifico		8,107,340.00	1,778,482.07	6,328,857.93

F. _____
JEFE UFIF. _____
CONTADOR

BALANCE DE COMPROBACION
Del 1 de Enero al 31 de Marzo del 2015
(EN DOLARES)

CODIGO	CONCEPTO	SALDO ANTERIOR	DEBE	HABER	SALDO ACUMULADO
2	Recursos	8,559,596.36	6,282,841.82	6,599,064.57	8,243,373.61
21	Fondos	181,508.66	6,075,600.43	5,858,836.96	398,272.13
211	Disponibilidades	176,508.66	3,834,456.17	3,800,372.27	210,592.56
21109	Bancos Comerciales M/D	629.07	3,830,141.33	3,800,372.27	30,398.13
21109001	Banco Comerciales M	629.07	3,830,141.33	3,800,372.27	30,398.13
21151	Fondos Depósitos en Tesoro Público	175,879.59	4,314.84	0.00	180,194.43
21151001	Fondos en Depósitos en Tesoro Público	175,879.59	4,314.84	0.00	180,194.43
212	Anticipos de Fondos	5,000.00	0.00	0.00	5,000.00
21201	Anticipos a Empleados	5,000.00	0.00	0.00	5,000.00
21201001	Anticipos a Empleados	5,000.00	0.00	0.00	5,000.00
213	Deudores Monetarios	0.00	2,241,144.26	2,058,464.69	182,679.57
21314	D.M. x Venta de Bienes y Servicios	0.00	24,062.39	24,012.39	50.00
21314001	D.M x Venta de Bienes y Servicios	0.00	24,062.39	24,012.39	50.00
21315	D.M. x Ingresos Financieros y Otros	0.00	525.97	436.68	89.29
21315001	D.M. x Ingresos Financieros y Otros	0.00	525.97	436.68	89.29
21316	D.M. x Transferencias Corrientes Recibidas	0.00	1,772,211.91	1,589,671.63	182,540.28
21316853	Ministerio de Salud Pública y Asistencia Social	0.00	1,772,211.91	1,589,671.63	182,540.28
21389	D.M. x Operaciones de Ejercicios Anteriores	0.00	444,343.99	444,343.99	0.00
21389001	D.M. x Operaciones de Ejercicios Anteriores	0.00	444,343.99	444,343.99	0.00
22	Inversiones Financieras	560,671.52	0.00	444,343.99	116,327.53
225	Deudores Financieros	560,671.52	0.00	444,343.99	116,327.53
22551	Deudores Monetarios por Percibir	560,671.52	0.00	444,343.99	116,327.53
22551414	DMP x D.M. x Venta de Bienes y Servicios	20,500.37	0.00	10,665.96	9,834.41
22551416	DMP x D.M. x Transferencias Corrientes Recibidas	540,171.15	0.00	433,678.03	106,493.12
23	Inversiones en Existencias	455,538.84	204,494.83	295,883.62	364,150.05
231	Existencias Institucionales	455,538.84	204,494.83	295,883.62	364,150.05
23103	Productos Textiles y Vestuarios	3,051.97	0.00	0.00	3,051.97
23103001	Productos Textiles y Vestuarios	3,051.97	0.00	0.00	3,051.97
23105	Materiales de Oficina, Productos de Papel e Impresos	9,938.25	0.00	0.00	9,938.25
23105001	Productos de Papel y Cartón	9,938.25	0.00	0.00	9,938.25
23105002	Materiales de Oficina	0.00	0.00	0.00	0.00
23107	Productos de Cuero y Caucho	555.27	0.00	0.00	555.27
23107001	Productos de Cuero y Caucho	555.27	0.00	0.00	555.27
23109	Productos Químicos, Combustibles y Lubricantes	243,561.29	180,784.34	213,624.15	210,721.48
23109001	Productos Químicos	47,653.01	24,176.35	32,714.15	39,115.21
23109002	Productos Farmacéuticos y Medicinales	187,032.74	142,410.99	169,451.25	159,992.48
23109003	Combustibles y Lubricantes	7,028.53	11,900.00	11,458.75	7,469.78
23109005	Oxígeno	1,847.01	2,297.00	0.00	4,144.01
23111	Minerales y Productos Derivados	1,185.85	0.00	0.00	1,185.85
23111001	Minerales no Metálicos y Productos Derivados	36.36	0.00	0.00	36.36

BALANCE DE COMPROBACION
Del 1 de Enero al 31 de Marzo del 2015
(EN DOLARES)

CODIGO	CONCEPTO	SALDO ANTERIOR	DEBE	HABER	SALDO ACUMULADO
23111002	Minerales Metálicos y Productos Derivados	1,149.49	0.00	0.00	1,149.49
23113	Materiales de Uso o Consumo	157,917.50	13,419.02	72,314.47	99,022.05
23113001	Materiales e Instrumental de Laboratorios y Uso Médico	155,621.68	13,419.02	72,314.47	96,726.23
23113002	Materiales Informáticos	0.00	0.00	0.00	0.00
23113004	Materiales Eléctricos	2,295.82	0.00	0.00	2,295.82
23115	Bienes de Uso y Consumo Diversos	39,328.71	346.47	0.00	39,675.18
23115001	Herramientas, Repuestos y Accesorios	1,575.70	0.00	0.00	1,575.70
23115099	Bienes de Uso y Consumo Diversos	37,753.01	346.47	0.00	38,099.48
23117	Maquinaria, Equipo y Mobiliario Diverso	0.00	9,945.00	9,945.00	0.00
23117001	Mobiliarios	0.00	9,945.00	9,945.00	0.00
24	Inversiones en Bienes de Uso	7,361,877.34	2,746.56	0.00	7,364,623.90
241	Bienes Depreciables	5,535,500.95	2,746.56	0.00	5,538,247.51
24101	Bienes Inmuebles	6,331,357.23	0.00	0.00	6,331,357.23
24101001	Edificios e Instalaciones	6,331,357.23	0.00	0.00	6,331,357.23
24103	Obras para Servicios de Salud y Saneamiento Ambiental	2,310.00	0.00	0.00	2,310.00
24103001	De Salud y Saneamiento Ambiental	2,310.00	0.00	0.00	2,310.00
24113	Maquinaria y Equipo de Producción	102,542.49	0.00	0.00	102,542.49
24113001	Maquinarias y Equipos de Producción	102,542.49	0.00	0.00	102,542.49
24115	Equipos Médicos y de Laboratorios	2,998,253.39	0.00	0.00	2,998,253.39
24115001	Equipos Médicos y de Laboratorios	2,998,253.39	0.00	0.00	2,998,253.39
24117	Equipo de Transporte, Tracción y Elevación	271,917.19	0.00	0.00	271,917.19
24117001	Vehículos de Transporte	271,917.19	0.00	0.00	271,917.19
24119	Maquinaria, Equipo y Mobiliario Diverso	557,196.90	0.00	0.00	557,196.90
24119001	Mobiliarios	23,006.61	0.00	0.00	23,006.61
24119002	Maquinarias y Equipos	426,615.52	0.00	0.00	426,615.52
24119003	Maquinaria y Equipo de Producción para Apoyo Institucional	7,903.68	0.00	0.00	7,903.68
24119004	Equipos Informáticos	94,441.59	0.00	0.00	94,441.59
24119099	Bienes Muebles Diversos	5,229.50	0.00	0.00	5,229.50
24199	Depreciación Acumulada	4,728,076.25	2,746.56	0.00	4,725,329.69
24199001	Bienes Inmuebles	893,192.32	0.00	0.00	893,192.32
24199015	Equipos Médicos y de Laboratorios	339,623.77	0.00	0.00	339,623.77
24199017	Equipo de Transporte, Tracción y Elevación	645,769.12	0.00	0.00	645,769.12
24199019	Maquinaria, Equipo y Mobiliario Diverso	2,849,491.04	2,746.56	0.00	2,846,744.48
243	Bienes no Depreciables	1,826,376.39	0.00	0.00	1,826,376.39
24301	Bienes Inmuebles	1,826,376.39	0.00	0.00	1,826,376.39
24301001	Terrenos	1,826,376.39	0.00	0.00	1,826,376.39
Sub Total Título		8,559,596.36	6,282,841.82	6,599,064.57	8,243,373.61

BALANCE DE COMPROBACION
Del 1 de Enero al 31 de Marzo del 2015
(EN DOLARES)

CODIGO	CONCEPTO	SALDO ANTERIOR	DEBE	HABER	SALDO ACUMULADO
4	Obligaciones con Terceros	718,712.68	2,463,451.43	2,217,552.71	472,813.96
41	Deuda Corriente	178,137.56	2,029,433.24	2,217,552.71	366,257.03
412	Depósitos de Terceros	178,137.56	624.51	5,052.45	182,565.50
41201	Depósitos Ajenos	178,130.69	607.94	5,035.88	182,558.63
41201001	Depósitos Ajenos	1,062.81	395.50	576.17	1,243.48
41201002	OTROS FONDOS AJENOS	1,034.53	212.44	144.87	966.96
41201777	Embargos Judiciales	176,033.35	0.00	4,314.84	180,348.19
41254	Anticipo de Impuesto Retenido IVA	6.87	16.57	16.57	6.87
41254935	Tesoro Publico (DGT)	6.87	16.57	16.57	6.87
413	Acreeedores Monetarios	0.00	2,028,808.73	2,212,500.26	183,691.53
41351	A. M. x Remuneraciones	0.00	1,470,286.87	1,545,383.15	75,096.28
41351001	Remuneraciones	0.00	1,250,217.16	1,298,701.08	48,483.92
41351814	Procuraduría General de la República	0.00	2,056.42	2,056.42	0.00
41351827	Instituto Nacional de Pensiones de los Empleados Públicos (INPEP)	0.00	13,639.99	13,639.99	0.00
41351837	Instituto de Previsión Social de la Fuerza Armada (IPSFA)	0.00	6,029.22	6,029.22	0.00
41351893	Instituto Salvadoreño del Seguro Social (ISSS)	0.00	52,749.59	79,361.95	26,612.36
41351921	Fondo Social para la Vivienda (FSV)	0.00	17,896.45	17,896.45	0.00
41351935	Tesoro Público (DGT)	0.00	127,698.04	127,698.04	0.00
41354	A.M. x Adquisiciones de Bienes y Servicios	0.00	124,503.67	232,235.08	107,731.41
41354001	Adquisiciones de Bienes y Servicios	0.00	116,618.81	219,840.20	103,221.39
41354920	Administración Nacional de Acueductos y Alcantarillados (ANDA)	0.00	1,834.80	3,669.60	1,834.80
41354935	Tesoro Público (DGT)	0.00	6,050.06	8,725.28	2,675.22
41356	A.M. x Transferencias Corrientes Otorgadas	0.00	0.00	863.84	863.84
41356001	Transferencias Corrientes Otorgadas	0.00	0.00	863.84	863.84
41389	A.M. x Operaciones de Ejercicios Anteriores	0.00	434,018.19	434,018.19	0.00
41389001	Operaciones de Ejercicios Anteriores	0.00	434,018.19	434,018.19	0.00
42	Financiamiento de Terceros	540,575.12	434,018.19	0.00	106,556.93
424	Acreeedores Financieros	540,575.12	434,018.19	0.00	106,556.93
42451	Acreeedores Monetarios por Pagar	540,575.12	434,018.19	0.00	106,556.93
42451489	AMP X A.M. x Operaciones de Ejercicios Anteriores	14.28	0.00	0.00	14.28
42451777	Acreeedores Monetarios por Pagar	540,560.84	434,018.19	0.00	106,542.65
Sub Total Título		718,712.68	2,463,451.43	2,217,552.71	472,813.96

BALANCE DE COMPROBACION
Del 1 de Enero al 31 de Marzo del 2015
(EN DOLARES)

CODIGO	CONCEPTO	SALDO ANTERIOR	DEBE	HABER	SALDO ACUMULADO
8	Obligaciones Propias	7,840,883.68	2,595,427.88	2,525,103.85	7,770,559.65
81	Patrimonio Estatal	7,840,883.68	574,195.21	574,195.21	7,840,883.68
811	Patrimonio	7,840,883.68	574,195.21	574,195.21	7,840,883.68
81103	Patrimonio Instituciones Descentralizadas	7,744,025.01	0.00	574,195.21	8,318,220.22
81103001	Patrimonio Instituciones Descentralizadas	7,711,478.80	0.00	574,195.21	8,285,674.01
81103002	CAPITALIZACION RESULTADO DE EJERCICIOS ANTERIORES	104,582.96	0.00	0.00	104,582.96
81103003	CAPITALIZACION RESULTADO DE EJERCICIOS ANTERIORES	150,909.77	0.00	0.00	150,909.77
81103004	CAPITALIZACION RESULTADO DE EJERCICIOS ANTERIORES	35,735.66	0.00	0.00	35,735.66
81103005	CAPITALIZACION RESULTADO DE EJERCICIOS ANTERIORES	(59,563.75)	0.00	0.00	(59,563.75)
81103006	CAPITALIZACION RESULTADO DE EJERCICIOS ANTERIORES	(171,135.87)	0.00	0.00	(171,135.87)
81103007	CAPITALIZACION RESULTADO DE EJERCICIOS ANTERIORES	(63,941.73)	0.00	0.00	(63,941.73)
81103008	CAPITALIZACION RESULTADO DE EJERCICIOS ANTERIORES	376,436.56	0.00	0.00	376,436.56
81103009	CAPITALIZACION RESULTADO DE EJERCICIOS ANTERIORES	(147,512.28)	0.00	0.00	(147,512.28)
81103010	CAPITALIZACION DE RESULTADO DE EJERCICIOS ANTERIORES	(201,695.60)	0.00	0.00	(201,695.60)
81103011	CAPITALIZACION DE RESULTADO DE EJERCICIOS ANTERIORES	(91,208.54)	0.00	0.00	(91,208.54)
81103012	CAPITALIZACION DE RESULTADO DE EJERCICIOS ANTERIORES	164,066.22	0.00	0.00	164,066.22
81103013	CAPITALIZACION DE RESULTADO EJERCICIOS ANTERIORES	(64,127.19)	0.00	0.00	(64,127.19)
81107	Donaciones y Legados Bienes Corporales	4,023,504.97	574,195.21	0.00	3,449,309.76
81107001	Donaciones y Legados Bienes Corporales	3,906,056.53	574,195.21	0.00	3,331,861.32
81107002	Donaciones del Ministerio de Salud Pública y Asistencia Social	117,448.44	0.00	0.00	117,448.44
81109	Resultado Ejercicios Anteriores	(2,057,201.78)	0.00	0.00	(2,057,201.78)
81109011	TRASLADO DE RESULTADO EJERC. ANTERIORES 2003.	(701.72)	0.00	0.00	(701.72)
81109013	TRASLADO DEL RESULTADO DEL EJERCICIO FISCAL 2005	220,973.75	0.00	0.00	220,973.75
81109014	TRASLADO DEL RESULTADO EJERCICIO FISCAL 2006	(222,807.80)	0.00	0.00	(222,807.80)
81109015	TRASLADO DE RESULTADO EJERCICIO FISCAL 2007	(265,145.31)	0.00	0.00	(265,145.31)
81109016	TRASLADO DEL RESULTADO DEL EJERCICIO FISCAL 2008	(118,705.13)	0.00	0.00	(118,705.13)
81109017	TRASLADO DEL RESULTADO EJERCICIO FISCAL 2009	(103,568.24)	0.00	0.00	(103,568.24)
81109018	TRASLADO DEL RESULTADO EJERCICIO FISCAL 2010	533,502.81	0.00	0.00	533,502.81
81109019	TRASLADO DEL RESULTADO EJERCICIO FISCAL 2011-	(756,312.56)	0.00	0.00	(756,312.56)
81109020	TRASLADO DEL RESULTADO EJERCICIO FISCAL 2012	(159,920.40)	0.00	0.00	(159,920.40)
81109021	TRASLADO DEL RESULTADO EJERCICIO FISCAL 2013-	(1,184,517.18)	0.00	0.00	(1,184,517.18)
81111	Resultado Ejercicio Corriente	(1,869,444.52)	0.00	0.00	(1,869,444.52)
81111999	Resultados de Ejercicios Corrientes	(1,869,444.52)	0.00	0.00	(1,869,444.52)
83	Gastos de Gestión	0.00	2,021,232.67	0.00	2,021,232.67
833	Gastos en Personal	0.00	1,545,383.15	0.00	1,545,383.15
83301	Remuneraciones Personal Permanente	0.00	1,365,514.72	0.00	1,365,514.72
83301001	Sueldos	0.00	1,365,514.72	0.00	1,365,514.72
83307	Contrib. Patronales a Inst. de Seguridad Social Pública	0.00	66,461.60	0.00	66,461.60
83307001	Por Remuneraciones Permanentes	0.00	66,461.60	0.00	66,461.60
83309	Contrib. Patronales a Inst de Seguridad Social Privadas	0.00	73,563.51	0.00	73,563.51

BALANCE DE COMPROBACION
Del 1 de Enero al 31 de Marzo del 2015
(EN DOLARES)

CODIGO	CONCEPTO	SALDO ANTERIOR	DEBE	HABER	SALDO ACUMULADO
83309001	Por Remuneraciones Permanentes	0.00	73,563.51	0.00	73,563.51
83313	Indemnizaciones	0.00	39,843.32	0.00	39,843.32
83313001	Al Personal de Servicios Permanentes	0.00	39,843.32	0.00	39,843.32
834	Gastos en Bienes de Consumo y Servicios	0.00	465,040.68	0.00	465,040.68
83401	Productos Alimenticios, Agropecuarios y Forestales	0.00	16,966.25	0.00	16,966.25
83401001	Productos Alimenticios para Personas	0.00	16,966.25	0.00	16,966.25
83405	Materiales de Oficina, Productos de Papel e Impresos	0.00	390.98	0.00	390.98
83405001	Productos de Papel y Cartón	0.00	304.82	0.00	304.82
83405002	Materiales de Oficina	0.00	86.16	0.00	86.16
83409	Productos Químicos, Combustibles y Lubricantes	0.00	218,582.80	0.00	218,582.80
83409001	Productos Químicos	0.00	37,253.02	0.00	37,253.02
83409002	Productos Farmacéuticos y Medicinales	0.00	169,773.93	0.00	169,773.93
83409003	Combustibles y Lubricantes	0.00	11,555.85	0.00	11,555.85
83411	Minerales y Productos Derivados	0.00	0.38	0.00	0.38
83411002	Minerales Metálicos y Productos Derivados	0.00	0.38	0.00	0.38
83413	Materiales de Uso o Consumo	0.00	73,661.35	0.00	73,661.35
83413001	Materiales e Instrumental de Laboratorios y Uso Médico	0.00	72,483.10	0.00	72,483.10
83413002	Materiales Informáticos	0.00	675.37	0.00	675.37
83413004	Materiales Eléctricos	0.00	502.88	0.00	502.88
83415	Bienes de Uso y Consumo Diverso	0.00	1,497.58	0.00	1,497.58
83415001	Herramientas, Repuestos y Accesorios	0.00	666.52	0.00	666.52
83415099	Bienes de Uso y Consumo Diversos	0.00	831.06	0.00	831.06
83417	Servicios Básicos	0.00	51,177.02	0.00	51,177.02
83417001	Servicios de Energía Eléctrica	0.00	44,485.04	0.00	44,485.04
83417002	Servicios de Agua	0.00	3,669.60	0.00	3,669.60
83417003	Servicios de Telecomunicaciones	0.00	3,022.38	0.00	3,022.38
83419	Mantenimiento y Reparación	0.00	349.80	0.00	349.80
83419001	Mantenimientos y Reparaciones de Bienes Muebles	0.00	22.60	0.00	22.60
83419002	Mantenimientos y Reparaciones de Vehículos	0.00	327.20	0.00	327.20
83421	Servicios Comerciales	0.00	19,953.75	0.00	19,953.75
83421002	Servicios de Publicidad	0.00	683.25	0.00	683.25
83421003	Servicios de Vigilancia	0.00	19,153.50	0.00	19,153.50
83421010	Impresiones, Publicaciones y Reproducciones	0.00	117.00	0.00	117.00
83423	Otros Servicios y Arrendamientos Diversos	0.00	4,217.19	0.00	4,217.19
83423099	Servicios Generales y Arrendamientos Diversos	0.00	4,217.19	0.00	4,217.19
83425	Arrendamientos y Derechos	0.00	4,340.00	0.00	4,340.00
83425001	De Bienes Muebles	0.00	4,340.00	0.00	4,340.00
83427	Pasajes y Viáticos	0.00	21.00	0.00	21.00
83427001	Pasajes al Interior	0.00	21.00	0.00	21.00
83429	Servicios Técnicos y Profesionales	0.00	73,882.58	0.00	73,882.58

BALANCE DE COMPROBACION
Del 1 de Enero al 31 de Marzo del 2015
(EN DOLARES)

CODIGO	CONCEPTO	SALDO ANTERIOR	DEBE	HABER	SALDO ACUMULADO
83429001	Servicios Médicos	0.00	67,359.21	0.00	67,359.21
83429003	Servicios Jurídicos	0.00	2,000.00	0.00	2,000.00
83429099	Consultorias, Estudios e Investigaciones Diversas	0.00	4,523.37	0.00	4,523.37
835	Gastos en Bienes Capitalizables	0.00	9,945.00	0.00	9,945.00
83507	Maquinaria, Equipo y Mobiliario Diverso	0.00	9,945.00	0.00	9,945.00
83507001	Mobiliarios	0.00	9,945.00	0.00	9,945.00
837	Gastos en Transferencias Otorgadas	0.00	863.84	0.00	863.84
83709	Transferencias Corrientes al Sector Privado	0.00	863.84	0.00	863.84
83709004	A Personas Naturales	0.00	863.84	0.00	863.84
85	Ingresos de Gestión	0.00	0.00	1,950,908.64	1,950,908.64
855	Ingresos Financieros y Otros	0.00	0.00	525.97	525.97
85509	Arrendamiento de Bienes	0.00	0.00	525.97	525.97
85509002	Arrendamientos de Bienes Inmuebles	0.00	0.00	525.97	525.97
856	Ingresos por Transferencias Corrientes Recibidas	0.00	0.00	1,926,320.28	1,926,320.28
85605	Transferencias Corrientes del Sector Público	0.00	0.00	1,772,211.91	1,772,211.91
85605853	Ministerio de Salud Pública y Asistencia Social	0.00	0.00	1,772,211.91	1,772,211.91
85607	Transferencias Corrientes del Sector Privado	0.00	0.00	23,958.52	23,958.52
85607001	De Empresas Privadas no Financieras	0.00	0.00	23,958.52	23,958.52
85699	Transferencias entre Dependencias Institucionales	0.00	0.00	130,149.85	130,149.85
85699001	Transferencias entre Dependencias Institucionales	0.00	0.00	130,149.85	130,149.85
858	Ingresos por Ventas de Bienes y Servicios	0.00	0.00	24,062.39	24,062.39
85807	Venta de Servicios Públicos	0.00	0.00	24,062.39	24,062.39
85807002	Servicios de Educación y Salud	0.00	0.00	24,062.39	24,062.39
Sub Total Título		7,840,883.68	2,595,427.88	2,525,103.85	7,770,559.65
Total		0.00	11,341,721.13	11,341,721.13	0.00