

HOSPITAL NACIONAL ENFERMERA ANGELICA  
VIDAL DE NAJARRO, SAN BARTOLO

DETALLE DE AUMENTOS Y DISMINUCIONES PRESUPUESTARIAS  
PERIODO AL 31 DE DICIEMBRE 2018

|   |           |                     |
|---|-----------|---------------------|
| PRESUPUESTO ORDINARIO (Ley de Presupuesto).....   | \$        | 6,793,345.00        |
| PRESUPUESTO FONDOS PROPIOS  | \$        | 100,020.00          |
| <b>PRESUPUESTO ORIGINAL TOTAL.....</b>  | <b>\$</b> | <b>6,893,365.00</b> |
| <b>MAS:</b>   |           |                     |
| Acuerdo N° 889 Refuerzo complemento de escalafon  | \$        | 29,487.00           |
| ACUERDO EJECUTIVO # 1222, Transferencia ejecutiva<br>refuerzo para la compra de insumos y reactivos de laboratorio. | \$        | 65,254.00           |
| Acuerdo n° 1751 Refuerzo para formulas polimericas  | \$        | 5,000.00            |
| <b>MENOS:</b>   |           |                     |
| ACUERDO EJECUTIVO # 380 Transferencia ejecutiva Destino<br>compra conjunta de medicamentos                          | \$        | 427,975.00          |
| <b>PRESUPUESTO MODIFICADO</b>   | <b>\$</b> | <b>6,565,131.00</b> |
| (-) Gastos al 31 de Diciembre de 2018   | \$        | 6,491,136.77        |
| <b>SALDO PRESUPUESTARIO</b>   | <b>\$</b> | <b>73,994.23</b>    |

**BALANCE DE COMPROBACION**  
**Del 1 de Enero al 31 de Diciembre del 2018**  
**(EN DOLARES)**

| CODIGO     | CONCEPTO   | SALDO ANTERIOR      | DEBE                 | HABER                | SALDO ACUMULADO     |
|------------|--|---------------------|----------------------|----------------------|---------------------|
| <b>2</b>   | <b>Recursos</b>                                      | <b>4,891,060.95</b> | <b>21,699,433.34</b> | <b>21,088,047.75</b> | <b>5,502,446.54</b> |
| <b>21</b>  | <b>Fondos</b>  | <b>17,243.08</b>    | <b>19,504,889.89</b> | <b>18,967,172.05</b> | <b>554,960.92</b>   |
| <b>211</b> | <b>Disponibilidades</b>                              | <b>17,243.08</b>    | <b>12,354,903.93</b> | <b>12,354,541.79</b> | <b>17,605.22</b>    |
| 21103      | Caja Chica   | 0.00                | 342.86               | 342.86               | 0.00                |
| 21103001   | Caja Chica   | 0.00                | 342.86               | 342.86               | 0.00                |
| 21109      | Bancos Comerciales M/D                               | 244.95              | 12,349,585.77        | 12,349,802.97        | 27.75               |
| 21109001   | Banco Comerciales M                                  | 244.95              | 12,349,585.77        | 12,349,802.97        | 27.75               |
| 21151      | Fondos Depósitos en Tesoro Público                   | 16,998.13           | 4,975.30             | 4,395.96             | 17,577.47           |
| 21151935   | Dirección General de Tesorería                       | 16,998.13           | 4,975.30             | 4,395.96             | 17,577.47           |
| <b>213</b> | <b>Deudores Monetarios</b>                           | <b>0.00</b>         | <b>7,149,985.96</b>  | <b>6,612,630.26</b>  | <b>537,355.70</b>   |
| 21315      | D.M. x Ingresos Financieros y Otros                  | 0.00                | 41,485.59            | 41,485.59            | 0.00                |
| 21315001   | D.M. x Ingresos Financieros y Otros                  | 0.00                | 31,866.90            | 31,866.90            | 0.00                |
| 21315893   | Instituto Salvadoreño del Seguro Social (ISSS)       | 0.00                | 9,618.69             | 9,618.69             | 0.00                |
| 21316      | D.M. x Transferencias Corrientes Recibidas           | 0.00                | 6,449,651.59         | 5,912,295.89         | 537,355.70          |
| 21316853   | Ministerio de Salud Pública y Asistencia Social      | 0.00                | 6,449,651.59         | 5,912,295.89         | 537,355.70          |
| 21322      | D.M. x Transferencias de Capital Recibidas           | 0.00                | 0.00                 | 0.00                 | 0.00                |
| 21322853   | Ministerio de Salud Pública y Asistencia Social      | 0.00                | 0.00                 | 0.00                 | 0.00                |
| 21389      | D.M. x Operaciones de Ejercicios Anteriores          | 0.00                | 658,848.78           | 658,848.78           | 0.00                |
| 21389001   | D.M. x Operaciones de Ejercicios Anteriores          | 0.00                | 658,848.78           | 658,848.78           | 0.00                |
| <b>22</b>  | <b>Inversiones Financieras</b>                       | <b>665,209.44</b>   | <b>12,351.89</b>     | <b>677,561.33</b>    | <b>0.00</b>         |
| <b>225</b> | <b>Deudores Financieros</b>                          | <b>658,848.78</b>   | <b>0.00</b>          | <b>658,848.78</b>    | <b>0.00</b>         |
| 22551      | Deudores Monetarios por Percibir                     | 658,848.78          | 0.00                 | 658,848.78           | 0.00                |
| 22551716   | DMP x D.M. x Transferencias Corrientes Recibidas     | 658,848.78          | 0.00                 | 658,848.78           | 0.00                |
| <b>226</b> | <b>Inversiones Intangibles</b>                       | <b>6,360.66</b>     | <b>12,351.89</b>     | <b>18,712.55</b>     | <b>0.00</b>         |
| 22605      | Seguros Pagados por Anticipado                       | 6,360.66            | 12,351.89            | 18,712.55            | 0.00                |
| 22605002   | Primas y Gastos de Seguros de Bienes                 | 6,360.66            | 12,351.89            | 18,712.55            | 0.00                |
| <b>23</b>  | <b>Inversiones en Existencias</b>                    | <b>926,242.88</b>   | <b>1,661,537.41</b>  | <b>1,441,569.37</b>  | <b>1,146,210.92</b> |
| <b>231</b> | <b>Existencias Institucionales</b>                   | <b>926,242.88</b>   | <b>1,661,537.41</b>  | <b>1,441,569.37</b>  | <b>1,146,210.92</b> |
| 23101      | Productos Alimenticios Agropecuarios y Forestales    | 508.19              | 100,597.93           | 79,148.63            | 21,957.49           |
| 23101001   | Productos Alimenticios para Personas                 | 0.00                | 100,597.93           | 78,689.93            | 21,908.00           |
| 23101003   | Productos Agropecuarios y Forestales                 | 508.19              | 0.00                 | 458.70               | 49.49               |
| 23103      | Productos Textiles y Vestuarios                      | 33,905.87           | 67,850.82            | 47,568.86            | 54,187.83           |
| 23103001   | Productos Textiles y Vestuarios                      | 33,905.87           | 67,850.82            | 47,568.86            | 54,187.83           |
| 23105      | Materiales de Oficina, Productos de Papel e Impresos | 20,440.27           | 20,525.99            | 18,114.72            | 22,851.54           |
| 23105001   | Productos de Papel y Cartón                          | 2,927.84            | 13,041.86            | 8,544.31             | 7,425.39            |
| 23105002   | Materiales de Oficina                                | 17,372.43           | 7,484.13             | 9,570.41             | 15,286.15           |
| 23105003   | Libros, Textos, Utiles de Enseñanza y Publicaciones  | 140.00              | 0.00                 | 0.00                 | 140.00              |
| 23107      | Productos de Cuero y Caucho                          | 8,373.12            | 452.00               | 350.08               | 8,475.04            |
| 23107001   | Productos de Cuero y Caucho                          | 111.05              | 0.00                 | 71.00                | 40.05               |
| 23107003   | Llantas y Neumáticos                                 | 8,262.07            | 452.00               | 279.08               | 8,434.99            |

**BALANCE DE COMPROBACION**  
**Del 1 de Enero al 31 de Diciembre del 2018**  
**(EN DOLARES)**

| CODIGO     | CONCEPTO   | SALDO ANTERIOR      | DEBE              | HABER           | SALDO ACUMULADO     |
|------------|--|---------------------|-------------------|-----------------|---------------------|
| 23109      | Productos Químicos, Combustibles y Lubricantes         | 401,991.59          | 855,826.55        | 789,861.35      | 467,956.79          |
| 23109001   | Productos Químicos                                     | 27,186.80           | 210,319.77        | 177,293.13      | 60,213.44           |
| 23109002   | Productos Farmacéuticos y Medicinales                  | 343,288.74          | 525,453.83        | 476,054.46      | 392,688.11          |
| 23109003   | Combustibles y Lubricantes                             | 1,703.96            | 49,146.86         | 49,400.14       | 1,450.68            |
| 23109004   | Vacuna para Personas                                   | 1,861.09            | 6,948.29          | 7,341.44        | 1,467.94            |
| 23109005   | Oxígeno  | 27,951.00           | 63,957.80         | 79,772.18       | 12,136.62           |
| 23111      | Minerales y Productos Derivados                        | 1,696.04            | 7,658.23          | 5,422.16        | 3,932.11            |
| 23111001   | Minerales no Metálicos y Productos Derivados           | 47.49               | 644.45            | 22.95           | 668.99              |
| 23111002   | Minerales Metálicos y Productos Derivados              | 1,648.55            | 7,013.78          | 5,399.21        | 3,263.12            |
| 23113      | Materiales de Uso o Consumo                            | 413,086.79          | 401,790.73        | 358,997.97      | 455,879.55          |
| 23113001   | Materiales e Instrumental de Laboratorios y Uso Médico | 401,184.64          | 370,965.84        | 335,459.58      | 436,690.90          |
| 23113002   | Materiales Informáticos                                | 9,588.00            | 25,187.90         | 16,631.31       | 18,144.59           |
| 23113004   | Materiales Eléctricos                                  | 2,314.15            | 5,636.99          | 6,907.08        | 1,044.06            |
| 23115      | Bienes de Uso y Consumo Diversos                       | 19,981.13           | 82,946.85         | 51,620.22       | 51,307.76           |
| 23115001   | Herramientas, Repuestos y Accesorios                   | 17,190.77           | 39,209.81         | 17,766.55       | 38,634.03           |
| 23115099   | Bienes de Uso y Consumo Diversos                       | 2,790.36            | 43,737.04         | 33,853.67       | 12,673.73           |
| 23117      | Maquinaria, Equipo y Mobiliario Diverso                | 26,259.88           | 123,888.31        | 90,485.38       | 59,662.81           |
| 23117001   | Mobiliarios  | 116.59              | 10,461.50         | 0.00            | 10,578.09           |
| 23117002   | Maquinarias y Equipos                                  | 48.21               | 13,149.61         | 11,652.36       | 1,545.46            |
| 23117003   | Equipos Médicos y de Laboratorios                      | 11,334.84           | 54,391.26         | 65,163.03       | 563.07              |
| 23117004   | Equipos Informáticos                                   | 2,038.51            | 41,211.58         | 3,275.08        | 39,975.01           |
| 23117005   | Herramientas y Repuestos Principales                   | 12,721.73           | 4,674.36          | 10,394.91       | 7,001.18            |
| <b>24</b>  | <b>Inversiones en Bienes de Uso</b>                    | <b>3,282,365.55</b> | <b>520,654.15</b> | <b>1,745.00</b> | <b>3,801,274.70</b> |
| <b>241</b> | <b>Bienes Depreciables</b>                             | <b>2,167,375.55</b> | <b>520,654.15</b> | <b>1,745.00</b> | <b>2,686,284.70</b> |
| 24101      | Bienes Inmuebles                                       | 3,067,297.27        | 0.00              | 0.00            | 3,067,297.27        |
| 24101001   | Edificios e Instalaciones                              | 3,067,297.27        | 0.00              | 0.00            | 3,067,297.27        |
| 24115      | Equipos Médicos y de Laboratorios                      | 1,100,206.41        | 398,145.68        | 1,745.00        | 1,496,607.09        |
| 24115001   | Equipos Médicos y de Laboratorios                      | 1,100,206.41        | 398,145.68        | 1,745.00        | 1,496,607.09        |
| 24117      | Equipo de Transporte, Tracción y Elevación             | 237,814.64          | 81,664.32         | 0.00            | 319,478.96          |
| 24117001   | Vehículos de Transporte                                | 237,814.64          | 81,664.32         | 0.00            | 319,478.96          |
| 24119      | Maquinaria, Equipo y Mobiliario Diverso                | 802,322.01          | 40,660.92         | 0.00            | 842,982.93          |
| 24119001   | Mobiliarios  | 2,185.00            | 0.00              | 0.00            | 2,185.00            |
| 24119002   | Maquinarias y Equipos                                  | 389,752.56          | 11,652.36         | 0.00            | 401,404.92          |
| 24119004   | Equipos Informáticos                                   | 94,949.04           | 9,658.67          | 0.00            | 104,607.71          |
| 24119005   | Herramientas y Repuestos Principales                   | 24,347.85           | 2,664.38          | 0.00            | 27,012.23           |
| 24119099   | Bienes Muebles Diversos                                | 291,087.56          | 16,685.51         | 0.00            | 307,773.07          |
| 24199      | Depreciación Acumulada                                 | 3,040,264.78        | 183.23            | 0.00            | 3,040,081.55        |
| 24199001   | Bienes Inmuebles                                       | 1,501,152.55        | 0.00              | 0.00            | 1,501,152.55        |
| 24199015   | Equipos Médicos y de Laboratorios                      | 856,157.34          | 183.23            | 0.00            | 855,974.11          |
| 24199017   | Equipo de Transporte, Tracción y Elevación             | 140,038.76          | 0.00              | 0.00            | 140,038.76          |

**BALANCE DE COMPROBACION**  
**Del 1 de Enero al 31 de Diciembre del 2018**  
**(EN DOLARES)**

| CODIGO                  | CONCEPTO                                | SALDO ANTERIOR      | DEBE                 | HABER                | SALDO ACUMULADO     |
|-------------------------|---|---------------------|----------------------|----------------------|---------------------|
| 24199019                | Maquinaria, Equipo y Mobiliario Diverso | 542,916.13          | 0.00                 | 0.00                 | 542,916.13          |
| <b>243</b>              | <b>Bienes no Depreciables</b>           | <b>1,114,990.00</b> | <b>0.00</b>          | <b>0.00</b>          | <b>1,114,990.00</b> |
| 24301                   | Bienes Inmuebles                        | 1,114,990.00        | 0.00                 | 0.00                 | 1,114,990.00        |
| 24301001                | Terrenos                                | 1,114,990.00        | 0.00                 | 0.00                 | 1,114,990.00        |
| <b>Sub Total Título</b> |   | <b>4,891,060.95</b> | <b>21,699,433.34</b> | <b>21,088,047.75</b> | <b>5,502,446.54</b> |

## BALANCE DE COMPROBACION

Del 1 de Enero al 31 de Diciembre del 2018

(EN DOLARES)

| CODIGO                  | CONCEPTO  | SALDO ANTERIOR    | DEBE                | HABER               | SALDO ACUMULADO   |
|-------------------------|---|-------------------|---------------------|---------------------|-------------------|
| <b>4</b>                | <b>Obligaciones con Terceros</b>                                  | <b>676,087.83</b> | <b>7,692,802.57</b> | <b>7,571,671.22</b> | <b>554,956.48</b> |
| <b>41</b>               | <b>Deuda Corriente</b>  | <b>17,239.05</b>  | <b>7,033,953.79</b> | <b>7,571,671.22</b> | <b>554,956.48</b> |
| <b>412</b>              | <b>Depósitos de Terceros</b>                                      | <b>17,239.05</b>  | <b>421,323.94</b>   | <b>421,685.67</b>   | <b>17,600.78</b>  |
| 41201                   | Depósitos Ajenos  | 17,029.05         | 4,926.60            | 5,498.33            | 17,600.78         |
| 41201001                | Depósitos Ajenos  | 462.00            | 3.74                | 267.74              | 726.00            |
| 41201004                | Intereses Generados por Cuentas Bancarias                         | 30.92             | 526.90              | 519.29              | 23.31             |
| 41201777                | Embargos Judiciales   | 16,536.13         | 4,395.96            | 4,711.30            | 16,851.47         |
| 41203                   | Anticipos por Servicios   | 210.00            | 210.00              | 0.00                | 0.00              |
| 41203001                | Anticipos por Servicios   | 210.00            | 210.00              | 0.00                | 0.00              |
| 41251                   | Depósitos Retenciones Fiscales                                    | 0.00              | 401,751.17          | 401,751.17          | 0.00              |
| 41251935                | Tesoro Público (DGT)  | 0.00              | 401,751.17          | 401,751.17          | 0.00              |
| 41254                   | Anticipo de Impuesto Retenido IVA                                 | 0.00              | 14,436.17           | 14,436.17           | 0.00              |
| 41254935                | Tesoro Publico (DGT)  | 0.00              | 14,436.17           | 14,436.17           | 0.00              |
| <b>413</b>              | <b>Acreeedores Monetarios</b>                                     | <b>0.00</b>       | <b>6,612,629.85</b> | <b>7,149,985.55</b> | <b>537,355.70</b> |
| 41351                   | A. M. x Remuneraciones  | 0.00              | 4,757,106.90        | 4,824,157.14        | 67,050.24         |
| 41351001                | Remuneraciones  | 0.00              | 3,959,875.77        | 4,002,874.25        | 42,998.48         |
| 41351814                | Procuraduría General de la República                              | 0.00              | 8,031.36            | 8,031.36            | 0.00              |
| 41351827                | Instituto Nacional de Pensiones de los Empleados Públicos (INPEP) | 0.00              | 30,747.36           | 30,747.36           | 0.00              |
| 41351837                | Instituto de Previsión Social de la Fuerza Armada (IPPSFA)        | 0.00              | 5,366.30            | 5,366.30            | 0.00              |
| 41351893                | Instituto Salvadoreño del Seguro Social (ISSS)                    | 0.00              | 262,316.42          | 286,368.18          | 24,051.76         |
| 41351921                | Fondo Social para la Vivienda (FSV)                               | 0.00              | 89,885.20           | 89,885.20           | 0.00              |
| 41351935                | Tesoro Público (DGT)  | 0.00              | 400,884.49          | 400,884.49          | 0.00              |
| 41354                   | A.M. x Adquisiciones de Bienes y Servicios                        | 0.00              | 1,097,982.36        | 1,495,894.36        | 397,912.00        |
| 41354001                | Adquisiciones de Bienes y Servicios                               | 0.00              | 1,076,403.80        | 1,474,315.80        | 397,912.00        |
| 41354920                | Administración Nacional de Acueductos y Alcantarillados (ANDA)    | 0.00              | 5,283.72            | 5,283.72            | 0.00              |
| 41354935                | Tesoro Público (DGT)  | 0.00              | 16,294.84           | 16,294.84           | 0.00              |
| 41355                   | A.M. x Gastos Financieros y Otros                                 | 0.00              | 22,478.22           | 22,478.22           | 0.00              |
| 41355001                | Gastos Financieros y Otros  | 0.00              | 21,862.33           | 21,862.33           | 0.00              |
| 41355935                | Tesoro Público (DGT)  | 0.00              | 615.89              | 615.89              | 0.00              |
| 41361                   | A.M. x Inversiones en Activos Fijos                               | 0.00              | 76,213.59           | 148,607.05          | 72,393.46         |
| 41361001                | Inversiones en Activos Fijos                                      | 0.00              | 72,606.45           | 144,999.91          | 72,393.46         |
| 41361935                | Tesoro Público (DGT)  | 0.00              | 3,607.14            | 3,607.14            | 0.00              |
| 41389                   | A.M. x Operaciones de Ejercicios Anteriores                       | 0.00              | 658,848.78          | 658,848.78          | 0.00              |
| 41389001                | Operaciones de Ejercicios Anteriores                              | 0.00              | 658,848.78          | 658,848.78          | 0.00              |
| <b>42</b>               | <b>Financiamiento de Terceros</b>                                 | <b>658,848.78</b> | <b>658,848.78</b>   | <b>0.00</b>         | <b>0.00</b>       |
| <b>424</b>              | <b>Acreeedores Financieros</b>                                    | <b>658,848.78</b> | <b>658,848.78</b>   | <b>0.00</b>         | <b>0.00</b>       |
| 42451                   | Acreeedores Monetarios por Pagar                                  | 658,848.78        | 658,848.78          | 0.00                | 0.00              |
| 42451777                | Acreeedores Monetarios por Pagar                                  | 658,848.78        | 658,848.78          | 0.00                | 0.00              |
| <b>Sub Total Título</b> |   | <b>676,087.83</b> | <b>7,692,802.57</b> | <b>7,571,671.22</b> | <b>554,956.48</b> |

**BALANCE DE COMPROBACION**  
**Del 1 de Enero al 31 de Diciembre del 2018**  
**(EN DOLARES)**

| CODIGO     | CONCEPTO   | SALDO ANTERIOR      | DEBE                | HABER               | SALDO ACUMULADO     |
|------------|--|---------------------|---------------------|---------------------|---------------------|
| <b>8</b>   | <b>Obligaciones Propias</b>                        | <b>4,214,973.12</b> | <b>6,873,338.22</b> | <b>7,605,855.16</b> | <b>4,947,490.06</b> |
| <b>81</b>  | <b>Patrimonio Estatal</b>                          | <b>4,214,973.12</b> | <b>116,790.18</b>   | <b>116,790.18</b>   | <b>4,214,973.12</b> |
| <b>811</b> | <b>Patrimonio</b>                                  | <b>4,214,973.12</b> | <b>116,790.18</b>   | <b>116,790.18</b>   | <b>4,214,973.12</b> |
| 81103      | Patrimonio Instituciones Descentralizadas          | 3,313,907.80        | 0.00                | 0.00                | 3,313,907.80        |
| 81103001   | Patrimonio Instituciones Descentralizadas          | 2,494,524.94        | 0.00                | 0.00                | 2,494,524.94        |
| 81103002   | Patrimonio Instituciones Descentralizadas Anterior | 285,228.16          | 0.00                | 0.00                | 285,228.16          |
| 81103003   | Patrimonio Instituciones Descentralizadas 1999     | (1,259,071.25)      | 0.00                | 0.00                | (1,259,071.25)      |
| 81103004   | Patrimonio Instituciones Descentralizadas 2000     | (306,074.36)        | 0.00                | 0.00                | (306,074.36)        |
| 81103005   | Patrimonio Instituciones Descentralizadas 2001     | 60,718.90           | 0.00                | 0.00                | 60,718.90           |
| 81103006   | Patrimonio Instituciones Descentralizadas 2002     | (199,693.96)        | 0.00                | 0.00                | (199,693.96)        |
| 81103007   | Patrimonio de Instituciones Descentralizadas 2003  | 1,004,417.11        | 0.00                | 0.00                | 1,004,417.11        |
| 81103008   | Patrimonio Instituciones Descentralizadas 2004     | 1,233,858.26        | 0.00                | 0.00                | 1,233,858.26        |
| 81107      | Donaciones y Legados Bienes Corporales             | 701,546.54          | 0.00                | 0.00                | 701,546.54          |
| 81107001   | Donaciones y Legados Bienes Corporales             | 701,546.54          | 0.00                | 0.00                | 701,546.54          |
| 81109      | Resultado Ejercicios Anteriores                    | (1,516,831.90)      | 116,790.18          | 0.00                | (1,633,622.08)      |
| 81109008   | Resultado de Ejercicio Anterior 2005               | (1,229,900.64)      | 0.00                | 0.00                | (1,229,900.64)      |
| 81109009   | Resultado de Ejercicio Anterior 2006               | (244,494.71)        | 0.00                | 0.00                | (244,494.71)        |
| 81109010   | Resultado de Ejercicio Anterior 2007               | (633,766.64)        | 0.00                | 0.00                | (633,766.64)        |
| 81109011   | Resultado de Ejercicio anterior 2008               | (136,537.21)        | 0.00                | 0.00                | (136,537.21)        |
| 81109012   | Resultado de Ejercicio Anterior 2009               | 109,174.27          | 0.00                | 0.00                | 109,174.27          |
| 81109013   | Resultado de Ejercicio Anterior 2010               | 137,249.08          | 0.00                | 0.00                | 137,249.08          |
| 81109014   | Resultado de Ejercicio Anterior 2011               | (106,694.32)        | 0.00                | 0.00                | (106,694.32)        |
| 81109015   | Resultado de Ejercicio Anterior 2012               | 144,975.60          | 0.00                | 0.00                | 144,975.60          |
| 81109016   | Resultado de Ejercicio Anterior 2013               | 885,693.39          | 0.00                | 0.00                | 885,693.39          |
| 81109017   | Resultado de Ejercicio Anterior 2014               | (253,813.41)        | 0.00                | 0.00                | (253,813.41)        |
| 81109018   | Resultado de Ejercicio Anterior 2015               | (67,715.81)         | 0.00                | 0.00                | (67,715.81)         |
| 81109019   | Resultado de Ejercicio Anterior 2016               | (121,001.52)        | 0.00                | 0.00                | (121,001.52)        |
| 81109020   | Resultado de Ejercicio Anterior 2017               | 0.00                | 116,790.18          | 0.00                | (116,790.18)        |
| 81109888   | Ajuste Por Conversion de Moneda                    | 0.02                | 0.00                | 0.00                | 0.02                |
| 81111      | Resultado Ejercicio Corriente                      | (116,790.18)        | 0.00                | 116,790.18          | 0.00                |
| 81111999   | Resultado Ejercicio Corriente                      | (116,790.18)        | 0.00                | 116,790.18          | 0.00                |
| 81113      | Superávit por Revaluaciones                        | 1,833,140.86        | 0.00                | 0.00                | 1,833,140.86        |
| 81113001   | Superávit por Revaluaciones                        | 1,833,140.86        | 0.00                | 0.00                | 1,833,140.86        |
| <b>83</b>  | <b>Gastos de Gestión</b>                           | <b>0.00</b>         | <b>6,756,548.04</b> | <b>50.00</b>        | <b>6,756,498.04</b> |
| <b>833</b> | <b>Gastos en Personal</b>                          | <b>0.00</b>         | <b>4,824,157.14</b> | <b>0.00</b>         | <b>4,824,157.14</b> |
| 83301      | Remuneraciones Personal Permanente                 | 0.00                | 4,251,060.62        | 0.00                | 4,251,060.62        |
| 83301001   | Sueldos  | 0.00                | 4,124,538.77        | 0.00                | 4,124,538.77        |
| 83301003   | Aguinaldos   | 0.00                | 126,521.85          | 0.00                | 126,521.85          |
| 83303      | Remuneraciones Personal Eventual                   | 0.00                | 16,695.76           | 0.00                | 16,695.76           |
| 83303001   | Sueldos  | 0.00                | 15,795.76           | 0.00                | 15,795.76           |

**BALANCE DE COMPROBACION**  
**Del 1 de Enero al 31 de Diciembre del 2018**  
**(EN DOLARES)**

| CODIGO     | CONCEPTO  | SALDO ANTERIOR | DEBE                | HABER        | SALDO ACUMULADO     |
|------------|---|----------------|---------------------|--------------|---------------------|
| 83303003   | Aguinaldos  | 0.00           | 900.00              | 0.00         | 900.00              |
| 83307      | Contrib. Patronales a Inst. de Seguridad Social Pública | 0.00           | 222,187.24          | 0.00         | 222,187.24          |
| 83307001   | Por Remuneraciones Permanentes                          | 0.00           | 221,000.42          | 0.00         | 221,000.42          |
| 83307002   | Por Remuneraciones Eventuales                           | 0.00           | 1,186.82            | 0.00         | 1,186.82            |
| 83309      | Contrib. Patronales a Inst de Seguridad Social Privadas | 0.00           | 266,969.13          | 0.00         | 266,969.13          |
| 83309001   | Por Remuneraciones Permanentes                          | 0.00           | 265,742.75          | 0.00         | 265,742.75          |
| 83309002   | Por Remuneraciones Eventuales                           | 0.00           | 1,226.38            | 0.00         | 1,226.38            |
| 83313      | Indemnizaciones   | 0.00           | 67,244.39           | 0.00         | 67,244.39           |
| 83313001   | Al Personal de Servicios Permanentes                    | 0.00           | 67,244.39           | 0.00         | 67,244.39           |
| <b>834</b> | <b>Gastos en Bienes de Consumo y Servicios</b>          | <b>0.00</b>    | <b>1,821,169.78</b> | <b>50.00</b> | <b>1,821,119.78</b> |
| 83401      | Productos Alimenticios, Agropecuarios y Forestales      | 0.00           | 81,982.22           | 0.00         | 81,982.22           |
| 83401001   | Productos Alimenticios para Personas                    | 0.00           | 81,508.52           | 0.00         | 81,508.52           |
| 83401003   | Productos Agropecuarios y Forestales                    | 0.00           | 473.70              | 0.00         | 473.70              |
| 83403      | Productos Textiles y Vestuarios                         | 0.00           | 47,862.60           | 0.00         | 47,862.60           |
| 83403001   | Productos Textiles y Vestuarios                         | 0.00           | 47,862.60           | 0.00         | 47,862.60           |
| 83405      | Materiales de Oficina, Productos de Papel e Impresos    | 0.00           | 18,673.79           | 0.00         | 18,673.79           |
| 83405001   | Productos de Papel y Cartón                             | 0.00           | 8,601.33            | 0.00         | 8,601.33            |
| 83405002   | Materiales de Oficina                                   | 0.00           | 9,932.46            | 0.00         | 9,932.46            |
| 83405003   | Libros, Textos, Utiles de Enseñanza y Publicaciones     | 0.00           | 140.00              | 0.00         | 140.00              |
| 83407      | Productos de Cuero y Caucho                             | 0.00           | 7,091.45            | 0.00         | 7,091.45            |
| 83407001   | Productos de Cuero y Caucho                             | 0.00           | 6,812.37            | 0.00         | 6,812.37            |
| 83407003   | Llantas y Neumáticos                                    | 0.00           | 279.08              | 0.00         | 279.08              |
| 83409      | Productos Químicos, Combustibles y Lubricantes          | 0.00           | 758,500.18          | 0.00         | 758,500.18          |
| 83409001   | Productos Químicos                                      | 0.00           | 177,140.51          | 0.00         | 177,140.51          |
| 83409002   | Productos Farmacéuticos y Medicinales                   | 0.00           | 444,658.38          | 0.00         | 444,658.38          |
| 83409003   | Combustibles y Lubricantes                              | 0.00           | 49,587.67           | 0.00         | 49,587.67           |
| 83409004   | Vacuna para Personas                                    | 0.00           | 7,341.44            | 0.00         | 7,341.44            |
| 83409005   | Oxígeno   | 0.00           | 79,772.18           | 0.00         | 79,772.18           |
| 83411      | Minerales y Productos Derivados                         | 0.00           | 36,300.82           | 0.00         | 36,300.82           |
| 83411001   | Minerales no Metálicos y Productos Derivados            | 0.00           | 20,798.79           | 0.00         | 20,798.79           |
| 83411002   | Minerales Metálicos y Productos Derivados               | 0.00           | 15,502.03           | 0.00         | 15,502.03           |
| 83413      | Materiales de Uso o Consumo                             | 0.00           | 352,375.62          | 50.00        | 352,325.62          |
| 83413001   | Materiales e Instrumental de Laboratorios y Uso Médico  | 0.00           | 322,496.88          | 50.00        | 322,446.88          |
| 83413002   | Materiales Informáticos                                 | 0.00           | 18,263.36           | 0.00         | 18,263.36           |
| 83413004   | Materiales Eléctricos                                   | 0.00           | 11,615.38           | 0.00         | 11,615.38           |
| 83415      | Bienes de Uso y Consumo Diverso                         | 0.00           | 69,616.45           | 0.00         | 69,616.45           |
| 83415001   | Herramientas, Repuestos y Accesorios                    | 0.00           | 23,556.62           | 0.00         | 23,556.62           |
| 83415099   | Bienes de Uso y Consumo Diversos                        | 0.00           | 46,059.83           | 0.00         | 46,059.83           |
| 83417      | Servicios Básicos                                       | 0.00           | 165,914.51          | 0.00         | 165,914.51          |
| 83417001   | Servicios de Energía Eléctrica                          | 0.00           | 154,869.41          | 0.00         | 154,869.41          |

**BALANCE DE COMPROBACION**  
**Del 1 de Enero al 31 de Diciembre del 2018**  
**(EN DOLARES)**

| CODIGO     | CONCEPTO   | SALDO ANTERIOR | DEBE             | HABER       | SALDO ACUMULADO  |
|------------|--|----------------|------------------|-------------|------------------|
| 83417002   | Servicios de Agua  | 0.00           | 5,283.72         | 0.00        | 5,283.72         |
| 83417003   | Servicios de Telecomunicaciones                          | 0.00           | 5,761.38         | 0.00        | 5,761.38         |
| 83419      | Mantenimiento y Reparación                               | 0.00           | 49,568.78        | 0.00        | 49,568.78        |
| 83419001   | Mantenimientos y Reparaciones de Bienes Muebles          | 0.00           | 33,682.17        | 0.00        | 33,682.17        |
| 83419002   | Mantenimientos y Reparaciones de Vehículos               | 0.00           | 6,788.92         | 0.00        | 6,788.92         |
| 83419003   | Mantenimientos y Reparaciones de Bienes Inmuebles        | 0.00           | 9,097.69         | 0.00        | 9,097.69         |
| 83421      | Servicios Comerciales                                    | 0.00           | 215,934.72       | 0.00        | 215,934.72       |
| 83421001   | Transportes, Fletes y Almacenamientos                    | 0.00           | 7,919.99         | 0.00        | 7,919.99         |
| 83421002   | Servicios de Publicidad                                  | 0.00           | 1,271.28         | 0.00        | 1,271.28         |
| 83421003   | Servicios de Vigilancia                                  | 0.00           | 49,826.83        | 0.00        | 49,826.83        |
| 83421004   | Servicios de Limpiezas y Fumigaciones                    | 0.00           | 151,474.62       | 0.00        | 151,474.62       |
| 83421006   | Servicios de Laboratorios                                | 0.00           | 5,442.00         | 0.00        | 5,442.00         |
| 83423      | Otros Servicios y Arrendamientos Diversos                | 0.00           | 13,506.00        | 0.00        | 13,506.00        |
| 83423099   | Servicios Generales y Arrendamientos Diversos            | 0.00           | 13,506.00        | 0.00        | 13,506.00        |
| 83425      | Arrendamientos y Derechos                                | 0.00           | 35.00            | 0.00        | 35.00            |
| 83425001   | De Bienes Muebles  | 0.00           | 35.00            | 0.00        | 35.00            |
| 83429      | Servicios Técnicos y Profesionales                       | 0.00           | 3,807.64         | 0.00        | 3,807.64         |
| 83429001   | Servicios Médicos  | 0.00           | 1,044.12         | 0.00        | 1,044.12         |
| 83429008   | Estudios e Investigaciones                               | 0.00           | 2,198.52         | 0.00        | 2,198.52         |
| 83429099   | Consultorias, Estudios e Investigaciones Diversas        | 0.00           | 565.00           | 0.00        | 565.00           |
| <b>835</b> | <b>Gastos en Bienes Capitalizables</b>                   | <b>0.00</b>    | <b>34,144.29</b> | <b>0.00</b> | <b>34,144.29</b> |
| 83503      | Equipos Médicos y de Laboratorios                        | 0.00           | 3,520.00         | 0.00        | 3,520.00         |
| 83503001   | Equipos Médicos y de Laboratorios                        | 0.00           | 3,520.00         | 0.00        | 3,520.00         |
| 83507      | Maquinaria, Equipo y Mobiliario Diverso                  | 0.00           | 30,624.29        | 0.00        | 30,624.29        |
| 83507004   | Herramientas y Repuestos Principales                     | 0.00           | 30,624.29        | 0.00        | 30,624.29        |
| <b>836</b> | <b>Gastos Financieros y Otros</b>                        | <b>0.00</b>    | <b>28,838.88</b> | <b>0.00</b> | <b>28,838.88</b> |
| 83601      | Primas y Gastos por Seguros y Comisiones Bancarias       | 0.00           | 19,035.28        | 0.00        | 19,035.28        |
| 83601001   | Primas y Gastos de Seguros de Personas                   | 0.00           | 322.73           | 0.00        | 322.73           |
| 83601002   | Primas y Gastos de Seguros de Bienes                     | 0.00           | 18,712.55        | 0.00        | 18,712.55        |
| 83603      | Impuestos, Tasas y Derechos                              | 0.00           | 9,803.60         | 0.00        | 9,803.60         |
| 83603099   | Impuestos, Tasas y Derechos Diversos                     | 0.00           | 9,803.60         | 0.00        | 9,803.60         |
| <b>837</b> | <b>Gastos en Transferencias Otorgadas</b>                | <b>0.00</b>    | <b>46,676.18</b> | <b>0.00</b> | <b>46,676.18</b> |
| 83799      | Transferencias entre Dependencias Institucionales        | 0.00           | 46,676.18        | 0.00        | 46,676.18        |
| 83799853   | Ministerio de Salud Pública y Asistencia Social          | 0.00           | 2,381.12         | 0.00        | 2,381.12         |
| 83799854   | Hospital Nacional Rosales                                | 0.00           | 9,543.32         | 0.00        | 9,543.32         |
| 83799855   | Hospital Nacional Benjamin Bloom                         | 0.00           | 1,220.80         | 0.00        | 1,220.80         |
| 83799857   | Hospital Nacional Psiquiátrico "Dr. José María Martínez" | 0.00           | 399.40           | 0.00        | 399.40           |
| 83799858   | Hospital Nacional Neumológico "Dr. José Antonio Zaldaña" | 0.00           | 675.00           | 0.00        | 675.00           |
| 83799859   | Hospital Nacional San Juan de Dios "Santa Ana"           | 0.00           | 1,742.00         | 0.00        | 1,742.00         |
| 83799860   | Hospital Nacional "Francisco Menéndez" Ahachapan         | 0.00           | 1,910.15         | 0.00        | 1,910.15         |



## BALANCE DE COMPROBACION

Del 1 de Enero al 31 de Diciembre del 2018

(EN DOLARES)

| CODIGO     | CONCEPTO  | SALDO ANTERIOR | DEBE            | HABER               | SALDO ACUMULADO     |
|------------|---|----------------|-----------------|---------------------|---------------------|
| 83799861   | Hospital Nacional "Dr. Jorge Mazzini Villacorta", Sonsonate | 0.00           | 976.00          | 0.00                | 976.00              |
| 83799862   | Hospital Nacional Dr. Luis Edmundo Vasquez "Chalatenango"   | 0.00           | 1,232.28        | 0.00                | 1,232.28            |
| 83799863   | Hospital Nacional San Rafael "Nueva San Salvador"           | 0.00           | 1,603.34        | 0.00                | 1,603.34            |
| 83799864   | Hospital Nacional Santa Gertrudis "San Vicente"             | 0.00           | 422.70          | 0.00                | 422.70              |
| 83799865   | Hospital Nacional Santa Teresa "Zacatecoluca"               | 0.00           | 6,086.45        | 0.00                | 6,086.45            |
| 83799866   | Hospital Nacional San Juan de Dios "San Miguel"             | 0.00           | 962.23          | 0.00                | 962.23              |
| 83799867   | Hospital Nacional San Pedro "Usulután"                      | 0.00           | 109.20          | 0.00                | 109.20              |
| 83799868   | Hospital Nacional Dr. Juan José Fernández "Zacamil"         | 0.00           | 234.00          | 0.00                | 234.00              |
| 83799870   | Hospital Nacional de Cojutepeque                            | 0.00           | 3,514.35        | 0.00                | 3,514.35            |
| 83799873   | Hospital Nacional de Nueva Guadalupe                        | 0.00           | 90.00           | 0.00                | 90.00               |
| 83799875   | Hospital Nacional de Sensuntepeque                          | 0.00           | 2,644.00        | 0.00                | 2,644.00            |
| 83799876   | Hospital Nacional de Chalchuapa                             | 0.00           | 3,563.29        | 0.00                | 3,563.29            |
| 83799879   | Hospital Nacional de Santa Rosa de Lima                     | 0.00           | 90.00           | 0.00                | 90.00               |
| 83799880   | Hospital Nacional de Nueva Concepción                       | 0.00           | 2,969.20        | 0.00                | 2,969.20            |
| 83799883   | Hospital Nacional de Suchitoto                              | 0.00           | 1,190.40        | 0.00                | 1,190.40            |
| 83799971   | Hospital Nacional de la Mujer                               | 0.00           | 3,116.95        | 0.00                | 3,116.95            |
| <b>838</b> | <b>Costos de Ventas y Cargos Calculados</b>                 | <b>0.00</b>    | <b>1,561.77</b> | <b>0.00</b>         | <b>1,561.77</b>     |
| 83806      | Gastos por Descargo de Bienes de Larga Duración             | 0.00           | 1,561.77        | 0.00                | 1,561.77            |
| 83806001   | Gastos por Descargo de Bienes de Larga Duración             | 0.00           | 1,561.77        | 0.00                | 1,561.77            |
| <b>85</b>  | <b>Ingresos de Gestión</b>                                  | <b>0.00</b>    | <b>0.00</b>     | <b>7,489,014.98</b> | <b>7,489,014.98</b> |
| <b>856</b> | <b>Ingresos por Transferencias Corrientes Recibidas</b>     | <b>0.00</b>    | <b>0.00</b>     | <b>7,436,160.54</b> | <b>7,436,160.54</b> |
| 85605      | Transferencias Corrientes del Sector Público                | 0.00           | 0.00            | 6,449,651.59        | 6,449,651.59        |
| 85605853   | Ministerio de Salud Pública y Asistencia Social             | 0.00           | 0.00            | 6,449,651.59        | 6,449,651.59        |
| 85699      | Transferencias entre Dependencias Institucionales           | 0.00           | 0.00            | 986,508.95          | 986,508.95          |
| 85699001   | Transferencias entre Dependencias Institucionales           | 0.00           | 0.00            | 1,335.12            | 1,335.12            |
| 85699853   | Ministerio de Salud Pública y Asistencia Social             | 0.00           | 0.00            | 969,607.30          | 969,607.30          |
| 85699854   | Hospital Nacional Rosales                                   | 0.00           | 0.00            | 5,367.34            | 5,367.34            |
| 85699855   | Hospital Nacional "Benjamín Bloom"                          | 0.00           | 0.00            | 555.00              | 555.00              |
| 85699857   | Hospital Nacional Psiquiátrico                              | 0.00           | 0.00            | 2,312.29            | 2,312.29            |
| 85699861   | Hospital Nacional "Dr. Jorge Mazzini Villacorta", Sonsonate | 0.00           | 0.00            | 470.98              | 470.98              |
| 85699863   | Hospital Nacional "San Rafael", Nueva San Salvador          | 0.00           | 0.00            | 31.50               | 31.50               |
| 85699865   | Hospital Nacional "Santa Teresa", Zacatecoluca              | 0.00           | 0.00            | 208.90              | 208.90              |
| 85699866   | Hospital Nacional "San Juan de Dios" San Miguel             | 0.00           | 0.00            | 197.20              | 197.20              |
| 85699868   | Hospital Nacional "Dr. Juan José Fernández", Zacamil        | 0.00           | 0.00            | 1,734.83            | 1,734.83            |
| 85699870   | Hospital Nacional de Cojutepeque                            | 0.00           | 0.00            | 99.14               | 99.14               |
| 85699875   | Hospital Nacional de Sensuntepeque                          | 0.00           | 0.00            | 1,822.61            | 1,822.61            |
| 85699879   | Hospital Nacional de Santa Rosa de Lima                     | 0.00           | 0.00            | 2,182.14            | 2,182.14            |
| 85699882   | Hospital Nacional de Jiquilisco                             | 0.00           | 0.00            | 249.00              | 249.00              |
| 85699883   | Hospital Nacional de Suchitoto                              | 0.00           | 0.00            | 62.10               | 62.10               |
| 85699971   | Hospital Nacional de la Mujer                               | 0.00           | 0.00            | 273.50              | 273.50              |

**BALANCE DE COMPROBACION**  
**Del 1 de Enero al 31 de Diciembre del 2018**  
**(EN DOLARES)**

| CODIGO     | CONCEPTO  | SALDO ANTERIOR      | DEBE                 | HABER                | SALDO ACUMULADO     |
|------------|---|---------------------|----------------------|----------------------|---------------------|
| <b>857</b> | <b>Ingresos por Transferencias de Capital Recibidas</b> | 0.00                | 0.00                 | 0.00                 | 0.00                |
| 85703      | Transferencias de Capital del Sector Público            | 0.00                | 0.00                 | 0.00                 | 0.00                |
| 85703853   | Ministerio de Salud Pública y Asistencia Social         | 0.00                | 0.00                 | 0.00                 | 0.00                |
| <b>859</b> | <b>Ingresos por Actualizaciones y Ajustes</b>           | 0.00                | 0.00                 | 52,854.44            | 52,854.44           |
| 85909      | Ingresos Diversos                                       | 0.00                | 0.00                 | 41,485.59            | 41,485.59           |
| 85909099   | Ingresos Diversos                                       | 0.00                | 0.00                 | 41,485.59            | 41,485.59           |
| 85947      | Ingresos por Donaciones en Especie                      | 0.00                | 0.00                 | 4,117.08             | 4,117.08            |
| 85947001   | Ingresos por Donaciones en Especie                      | 0.00                | 0.00                 | 4,117.08             | 4,117.08            |
| 85949      | Ingresos por Donaciones de Bienes                       | 0.00                | 0.00                 | 7,251.77             | 7,251.77            |
| 85949001   | Ingresos por Donaciones de Bienes                       | 0.00                | 0.00                 | 7,251.77             | 7,251.77            |
|            | <b>Sub Total Título</b>                                 | <b>4,214,973.12</b> | <b>6,873,338.22</b>  | <b>7,605,855.16</b>  | <b>4,947,490.06</b> |
|            | <b>Total</b>  | <b>0.00</b>         | <b>36,265,574.13</b> | <b>36,265,574.13</b> | <b>0.00</b>         |

**HOSPITAL NACIONAL "ENFERMERA ANGÉLICA VIDAL DE NAJARRO", SAN BARTOLO, SAN SALVADOR****ESTADO DE EJECUCION PRESUPUESTARIA DE EGRESOS****Reporte Acumulado Del 1 de Enero al 31 de Diciembre del 2018****(EN DOLARES)**

| <b>CODIGO</b> | <b>CONCEPTO</b>   | <b>CREDITO<br/>PRESUPUESTARIO</b> | <b>DEVENGADO</b> | <b>SALDO<br/>PRESUPUESTARIO</b> |
|---------------|---|-----------------------------------|------------------|---------------------------------|
| 51            | Remuneraciones  | 4,834,807.00                      | 4,824,157.14     | 10,649.86                       |
| 511           | Remuneraciones Permanentes                              | 4,260,288.46                      | 4,251,060.62     | 9,227.84                        |
| 51101         | Sueldos   | 4,133,472.09                      | 4,124,538.77     | 8,933.32                        |
| 51103         | Aguinaldos  | 126,816.37                        | 126,521.85       | 294.52                          |
| 512           | Remuneraciones Eventuales                               | 16,697.20                         | 16,695.76        | 1.44                            |
| 51201         | Sueldos   | 15,797.20                         | 15,795.76        | 1.44                            |
| 51203         | Aguinaldos  | 900.00                            | 900.00           | 0.00                            |
| 514           | Contribuciones Patronales a Inst de Seg Social Públicas | 223,173.09                        | 222,187.24       | 985.85                          |
| 51401         | Por Remuneraciones Permanentes                          | 221,986.27                        | 221,000.42       | 985.85                          |
| 51402         | Por Remuneraciones Eventuales                           | 1,186.82                          | 1,186.82         | 0.00                            |
| 515           | Contribuciones Patronales a Inst de Seg Social Privadas | 267,403.86                        | 266,969.13       | 434.73                          |
| 51501         | Por Remuneraciones Permanentes                          | 266,177.48                        | 265,742.75       | 434.73                          |
| 51502         | Por Remuneraciones Eventuales                           | 1,226.38                          | 1,226.38         | 0.00                            |
| 517           | Indemnizaciones   | 67,244.39                         | 67,244.39        | 0.00                            |
| 51701         | Al Personal de Servicios Permanentes                    | 67,244.39                         | 67,244.39        | 0.00                            |
| 54            | Adquisiciones de Bienes y Servicios                     | 1,554,636.41                      | 1,495,894.36     | 58,742.05                       |
| 541           | Bienes de Uso y Consumo                                 | 1,095,685.65                      | 1,047,127.71     | 48,557.94                       |
| 54101         | Productos Alimenticios para Personas                    | 103,049.64                        | 103,049.64       | 0.00                            |
| 54103         | Productos Agropecuarios y Forestales                    | 15.00                             | 15.00            | 0.00                            |
| 54104         | Productos Textiles y Vestuarios                         | 67,947.06                         | 67,947.06        | 0.00                            |
| 54105         | Productos de Papel y Cartón                             | 12,444.31                         | 12,444.31        | 0.00                            |
| 54106         | Productos de Cuero y Caucho                             | 6,741.37                          | 6,741.37         | 0.00                            |
| 54107         | Productos Químicos                                      | 182,902.99                        | 182,902.99       | 0.00                            |
| 54108         | Productos Farmacéuticos y Medicinales                   | 30,712.07                         | 30,712.07        | 0.00                            |
| 54109         | Llantas y Neumáticos                                    | 452.00                            | 452.00           | 0.00                            |
| 54110         | Combustibles y Lubricantes                              | 49,334.39                         | 49,334.39        | 0.00                            |
| 54111         | Minerales no Metálicos y Productos Derivados            | 21,420.29                         | 21,420.29        | 0.00                            |
| 54112         | Minerales Metálicos y Productos Derivados               | 17,116.60                         | 17,116.60        | 0.00                            |
| 54113         | Materiales e Instrumental de Laboratorios y uso Médico  | 347,154.38                        | 347,154.38       | 0.00                            |
| 54114         | Materiales de Oficina                                   | 6,885.16                          | 6,885.16         | 0.00                            |
| 54115         | Materiales Informáticos                                 | 26,945.35                         | 26,945.35        | 0.00                            |
| 54116         | Libros , Textos, Utiles de Enseñanza y Publicaciones    | 140.00                            | 140.00           | 0.00                            |
| 54118         | Herramientas, Repuestos y Accesorios                    | 46,499.64                         | 45,499.63        | 1,000.01                        |
| 54119         | Materiales Eléctricos                                   | 10,345.29                         | 10,345.29        | 0.00                            |
| 54123         | Oxígeno   | 63,057.80                         | 63,057.80        | 0.00                            |
| 54199         | Bienes de Uso y Consumo Diversos                        | 102,522.31                        | 54,964.38        | 47,557.93                       |
| 542           | Servicios Básicos                                       | 170,411.72                        | 165,914.51       | 4,497.21                        |

**HOSPITAL NACIONAL "ENFERMERA ANGÉLICA VIDAL DE NAJARRO", SAN BARTOLO, SAN SALVADOR****ESTADO DE EJECUCION PRESUPUESTARIA DE EGRESOS**

**Reporte Acumulado Del 1 de Enero al 31 de Diciembre del 2018**  
**(EN DOLARES)**

| <b>CODIGO</b> | <b>CONCEPTO</b>                                   | <b>CREDITO<br/>PRESUPUESTARIO</b> | <b>DEVENGADO</b> | <b>SALDO<br/>PRESUPUESTARIO</b> |
|---------------|---|-----------------------------------|------------------|---------------------------------|
| 54201         | Servicios de Energía Eléctrica                    | 154,869.41                        | 154,869.41       | 0.00                            |
| 54202         | Servicios de Agua                                 | 5,283.72                          | 5,283.72         | 0.00                            |
| 54203         | Servicios de Telecomunicaciones                   | 10,258.59                         | 5,761.38         | 4,497.21                        |
| 543           | Servicios Generales y Arrendamientos              | 284,731.40                        | 279,044.50       | 5,686.90                        |
| 54301         | Mantenimientos y Reparaciones de Bienes Muebles   | 36,592.34                         | 33,682.17        | 2,910.17                        |
| 54302         | Mantenimientos y Reparaciones de Vehículos        | 6,788.92                          | 6,788.92         | 0.00                            |
| 54303         | Mantenimientos y Reparaciones de Bienes Inmuebles | 9,097.69                          | 9,097.69         | 0.00                            |
| 54304         | Transportes, Fletes y Almacenamientos             | 7,920.00                          | 7,919.99         | 0.01                            |
| 54305         | Servicios de Publicidad                           | 4,000.00                          | 1,271.28         | 2,728.72                        |
| 54306         | Servicios de Vigilancia                           | 49,826.83                         | 49,826.83        | 0.00                            |
| 54307         | Servicios de Limpiezas y Fumigaciones             | 151,474.62                        | 151,474.62       | 0.00                            |
| 54309         | Servicios de Laboratorios                         | 5,484.00                          | 5,442.00         | 42.00                           |
| 54316         | Arrendamiento de Bienes Muebles                   | 35.00                             | 35.00            | 0.00                            |
| 54399         | Servicios Generales y Arrendamientos Diversos     | 13,512.00                         | 13,506.00        | 6.00                            |
| 545           | Consultorías, Estudios e Investigaciones          | 3,807.64                          | 3,807.64         | 0.00                            |
| 54501         | Servicios Médicos                                 | 1,044.12                          | 1,044.12         | 0.00                            |
| 54508         | Estudios e Investigaciones                        | 2,198.52                          | 2,198.52         | 0.00                            |
| 54599         | Consultorías, Estudios e Investigaciones Diversas | 565.00                            | 565.00           | 0.00                            |
| 55            | Gastos Financieros y Otros                        | 27,080.54                         | 22,478.22        | 4,602.32                        |
| 555           | Impuestos, Tasas y Derechos                       | 9,900.00                          | 9,803.60         | 96.40                           |
| 55599         | Impuestos, Tasas y Derechos Diversos              | 9,900.00                          | 9,803.60         | 96.40                           |
| 556           | Seguros, Comisiones y Gastos Bancarios            | 17,180.54                         | 12,674.62        | 4,505.92                        |
| 55601         | Primas y Gastos de Seguros de Personas            | 322.73                            | 322.73           | 0.00                            |
| 55602         | Primas y Gastos de Seguros de Bienes              | 16,857.81                         | 12,351.89        | 4,505.92                        |
| 61            | Inversiones en Activos Fijos                      | 148,607.05                        | 148,607.05       | 0.00                            |
| 611           | Bienes Muebles                                    | 148,607.05                        | 148,607.05       | 0.00                            |
| 61101         | Mobiliarios                                       | 10,461.50                         | 10,461.50        | 0.00                            |
| 61102         | Maquinarias y Equipos                             | 13,149.61                         | 13,149.61        | 0.00                            |
| 61103         | Equipos Médicos y de Laboratorios                 | 53,210.00                         | 53,210.00        | 0.00                            |
| 61104         | Equipos Informáticos                              | 41,211.58                         | 41,211.58        | 0.00                            |

## HOSPITAL NACIONAL "ENFERMERA ANGÉLICA VIDAL DE NAJARRO", SAN BARTOLO, SAN SALVADOR

## ESTADO DE EJECUCION PRESUPUESTARIA DE EGRESOS

Reporte Acumulado Del 1 de Enero al 31 de Diciembre del 2018  
(EN DOLARES)

| CODIGO                  | CONCEPTO                             | CREDITO<br>PRESUPUESTARIO | DEVENGADO           | SALDO<br>PRESUPUESTARIO |
|-------------------------|--------------------------------------|---------------------------|---------------------|-------------------------|
| 61108                   | Herramientas y Repuestos Principales | 30,574.36                 | 30,574.36           | 0.00                    |
| <b>Total Rubro</b>      |                                      | <b>6,565,131.00</b>       | <b>6,491,136.77</b> | <b>73,994.23</b>        |
| <b>Total Cuenta</b>     |                                      | <b>6,565,131.00</b>       | <b>6,491,136.77</b> | <b>73,994.23</b>        |
| <b>Total Especifico</b> |                                      | <b>6,565,131.00</b>       | <b>6,491,136.77</b> | <b>73,994.23</b>        |

F.

JEFE UFI



F.


CONTADOR

ESTADO DE FLUJO DE FONDOS

Del 1 de Enero al 31 de Diciembre del 2018

(EN DOLARES)

| ESTRUCTURA                    | CORRIENTE    | ANTERIOR |
|-------------------------------|--------------|----------|
| DISPONIBILIDADES INICIALES    | 17,243.08    | 0.00     |
| DISPONIBILIDADES INICIALES    | 17,243.08    | 0.00     |
| RESULTADO OPERACIONAL NETO    | 0.41         | 0.00     |
| FUENTES OPERACIONALES         | 6,612,630.26 | 0.00     |
| USOS OPERACIONALES            | 6,612,629.85 | 0.00     |
| RESULTADO NO OPERACIONAL NETO | 361.73       | 0.00     |
| FUENTES NO OPERACIONALES      | 421,685.67   | 0.00     |
| USOS NO OPERACIONALES         | 421,323.94   | 0.00     |
| DISPONIBILIDAD FINAL          | 17,605.22    | 0.00     |

F.   
JEFE UFI



F.   
CONTADOR



## ESTADO DE RENDIMIENTO ECONOMICO

Del 1 de Enero al 31 de Diciembre del 2018

(EN DOLARES)

| <b>GASTOS DE GESTION</b>                                | <b>CORRIENTE</b>    | <b>ANTERIOR</b> | <b>INGRESOS DE GESTION</b>                                 | <b>CORRIENTE</b>    | <b>ANTERIOR</b> |
|---|---------------------|-----------------|--|---------------------|-----------------|
| <b>Gastos en Personal</b>                               | <b>4,824,157.14</b> | <b>0.00</b>     | <b>Ingresos por Transferencias Corrientes Recibidas</b>    | <b>7,436,160.54</b> | <b>0.00</b>     |
| Remuneraciones Personal Permanente                      | 4,251,060.62        | 0.00            | Transferencias Corrientes del Sector Público               | 6,449,651.59        | 0.00            |
| Sueldos   | 4,124,538.77        | 0.00            | Ministerio de Salud Pública y Asistencia Social            | 6,449,651.59        | 0.00            |
| Aguinaldos  | 126,521.85          | 0.00            | Transferencias entre Dependencias Institucionales          | 986,508.95          | 0.00            |
| Remuneraciones Personal Eventual                        | 16,695.76           | 0.00            | Transferencias entre Dependencias Institucionales          | 1,335.12            | 0.00            |
| Sueldos   | 15,795.76           | 0.00            | Ministerio de Salud Publica y Asistencia Social            | 969,607.30          | 0.00            |
| Aguinaldos  | 900.00              | 0.00            | Hospital Nacional Rosales                                  | 5,367.34            | 0.00            |
| Contrib. Patronales a Inst. de Seguridad Social Pública | 222,187.24          | 0.00            | Hospital Nacional "Benjamín Bloom"                         | 555.00              | 0.00            |
| Por Remuneraciones Permanentes                          | 221,000.42          | 0.00            | Hospital Nacional Psiquiatrico                             | 2,312.29            | 0.00            |
| Por Remuneraciones Eventuales                           | 1,186.82            | 0.00            | Hospital Nacional "Dr.Jorge Mazzini Villacorta", Sonsonate | 470.98              | 0.00            |
| Contrib. Patronales a Inst de Seguridad Social Privadas | 266,969.13          | 0.00            | Hospital Nacional "San Rafael", Nueva San Salvador         | 31.50               | 0.00            |
| Por Remuneraciones Permanentes                          | 265,742.75          | 0.00            | Hospital Nacional "Santa Teresa", Zacatecoluca             | 208.90              | 0.00            |
| Por Remuneraciones Eventuales                           | 1,226.38            | 0.00            | Hospital Nacional "San Juan de Dios" San Miguel            | 197.20              | 0.00            |
| Indemnizaciones   | 67,244.39           | 0.00            | Hospital Nacional "Dr. Juan José Fernández", Zacamil       | 1,734.83            | 0.00            |
| Al Personal de Servicios Permanentes                    | 67,244.39           | 0.00            | Hospital Nacional de Cojutepeque                           | 99.14               | 0.00            |
| <b>Gastos en Bienes de Consumo y Servicios</b>          | <b>1,821,119.78</b> | <b>0.00</b>     | Hospital Nacional de Sensuntepeque                         | 1,822.61            | 0.00            |
| Productos Alimenticios, Agropecuarios y Forestales      | 81,982.22           | 0.00            | Hospital Nacional de Santa Rosa de Lima                    | 2,182.14            | 0.00            |
| Productos Alimenticios para Personas                    | 81,508.52           | 0.00            | Hospital Nacional de Jiquilisco                            | 249.00              | 0.00            |
| Productos Agropecuarios y Forestales                    | 473.70              | 0.00            | Hospital Nacional de Suchitoto                             | 62.10               | 0.00            |
| Productos Textiles y Vestuarios                         | 47,862.60           | 0.00            | Hospital Nacional de la Mujer                              | 273.50              | 0.00            |
| Productos Textiles y Vestuarios                         | 47,862.60           | 0.00            | <b>Ingresos por Transferencias de Capital Recibidas</b>    | <b>0.00</b>         | <b>0.00</b>     |
| Materiales de Oficina, Productos de Papel e Impresos    | 18,673.79           | 0.00            | Transferencias de Capital del Sector Público               | 0.00                | 0.00            |
| Productos de Papel y Cartón                             | 8,601.33            | 0.00            | Ministerio de Salud Pública y Asistencia Social            | 0.00                | 0.00            |
| Materiales de Oficina                                   | 9,932.46            | 0.00            | <b>Ingresos por Actualizaciones y Ajustes</b>              | <b>52,854.44</b>    | <b>0.00</b>     |
| Libros, Textos, Utiles de Enseñanza y Publicaciones     | 140.00              | 0.00            | Ingresos Diversos  | 41,485.59           | 0.00            |
| Productos de Cuero y Caucho                             | 7,091.45            | 0.00            | Ingresos Diversos  | 41,485.59           | 0.00            |
| Productos de Cuero y Caucho                             | 6,812.37            | 0.00            | Ingresos por Donaciones en Especie                         | 4,117.08            | 0.00            |
| Llantas y Neumáticos                                    | 279.08              | 0.00            | Ingresos por Donaciones en Especie                         | 4,117.08            | 0.00            |
| Productos Químicos, Combustibles y Lubricantes          | 758,500.18          | 0.00            | Ingresos por Donaciones de Bienes                          | 7,251.77            | 0.00            |
| Productos Químicos                                      | 177,140.51          | 0.00            | Ingresos por Donaciones de Bienes                          | 7,251.77            | 0.00            |
| Productos Farmacéuticos y Medicinales                   | 444,658.38          | 0.00            | <b>SUB TOTAL INGRESOS</b>                                  | <b>7,489,014.98</b> | <b>0.00</b>     |
| Combustibles y Lubricantes                              | 49,587.67           | 0.00            |  |                     |                 |
| Vacuna para Personas                                    | 7,341.44            | 0.00            |  |                     |                 |
| Oxígeno   | 79,772.18           | 0.00            |  |                     |                 |
| Minerales y Productos Derivados                         | 36,300.82           | 0.00            |  |                     |                 |
| Minerales no Metálicos y Productos Derivados            | 20,798.79           | 0.00            |  |                     |                 |

## ESTADO DE RENDIMIENTO ECONOMICO

Del 1 de Enero al 31 de Diciembre del 2018

(EN DOLARES)

| GASTOS DE GESTION                                      | CORRIENTE        | ANTERIOR    |
|--|------------------|-------------|
| Minerales Metálicos y Productos Derivados              | 15,502.03        | 0.00        |
| Materiales de Uso o Consumo                            | 352,325.62       | 0.00        |
| Materiales e Instrumental de Laboratorios y Uso Médico | 322,446.88       | 0.00        |
| Materiales Informáticos                                | 18,263.36        | 0.00        |
| Materiales Eléctricos                                  | 11,615.38        | 0.00        |
| Bienes de Uso y Consumo Diverso                        | 69,616.45        | 0.00        |
| Herramientas, Repuestos y Accesorios                   | 23,556.62        | 0.00        |
| Bienes de Uso y Consumo Diversos                       | 46,059.83        | 0.00        |
| Servicios Básicos                                      | 165,914.51       | 0.00        |
| Servicios de Energía Eléctrica                         | 154,869.41       | 0.00        |
| Servicios de Agua                                      | 5,283.72         | 0.00        |
| Servicios de Telecomunicaciones                        | 5,761.38         | 0.00        |
| Mantenimiento y Reparación                             | 49,568.78        | 0.00        |
| Mantenimientos y Reparaciones de Bienes Muebles        | 33,682.17        | 0.00        |
| Mantenimientos y Reparaciones de Vehículos             | 6,788.92         | 0.00        |
| Mantenimientos y Reparaciones de Bienes Inmuebles      | 9,097.69         | 0.00        |
| Servicios Comerciales                                  | 215,934.72       | 0.00        |
| Transportes, Fletes y Almacenamientos                  | 7,919.99         | 0.00        |
| Servicios de Publicidad                                | 1,271.28         | 0.00        |
| Servicios de Vigilancia                                | 49,826.83        | 0.00        |
| Servicios de Limpiezas y Fumigaciones                  | 151,474.62       | 0.00        |
| Servicios de Laboratorios                              | 5,442.00         | 0.00        |
| Otros Servicios y Arrendamientos Diversos              | 13,506.00        | 0.00        |
| Servicios Generales y Arrendamientos Diversos          | 13,506.00        | 0.00        |
| Arrendamientos y Derechos                              | 35.00            | 0.00        |
| De Bienes Muebles                                      | 35.00            | 0.00        |
| Servicios Técnicos y Profesionales                     | 3,807.64         | 0.00        |
| Servicios Médicos                                      | 1,044.12         | 0.00        |
| Estudios e Investigaciones                             | 2,198.52         | 0.00        |
| Consultorias, Estudios e Investigaciones Diversas      | 565.00           | 0.00        |
| <b>Gastos en Bienes Capitalizables</b>                 | <b>34,144.29</b> | <b>0.00</b> |
| Equipos Médicos y de Laboratorios                      | 3,520.00         | 0.00        |
| Equipos Médicos y de Laboratorios                      | 3,520.00         | 0.00        |
| Maquinaria, Equipo y Mobiliario Diverso                | 30,624.29        | 0.00        |
| Herramientas y Repuestos Principales                   | 30,624.29        | 0.00        |
| <b>Gastos Financieros y Otros</b>                      | <b>28,838.88</b> | <b>0.00</b> |
| Primas y Gastos por Seguros y Comisiones Bancarias     | 19,035.28        | 0.00        |



## ESTADO DE RENDIMIENTO ECONOMICO

Del 1 de Enero al 31 de Diciembre del 2018



(EN DOLARES)

| GASTOS DE GESTION  | CORRIENTE           | ANTERIOR    |
|--|---------------------|-------------|
| Primas y Gastos de Seguros de Personas                     | 322.73              | 0.00        |
| Primas y Gastos de Seguros de Bienes                       | 18,712.55           | 0.00        |
| Impuestos, Tasas y Derechos                                | 9,803.60            | 0.00        |
| Impuestos, Tasas y Derechos Diversos                       | 9,803.60            | 0.00        |
| <b>Gastos en Transferencias Otorgadas</b>                  | <b>46,676.18</b>    | <b>0.00</b> |
| Transferencias entre Dependencias Institucionales          | 46,676.18           | 0.00        |
| Ministerio de Salud Pública y Asistencia Social            | 2,381.12            | 0.00        |
| Hospital Nacional Rosales                                  | 9,543.32            | 0.00        |
| Hospital Nacional Benjamin Bloom                           | 1,220.80            | 0.00        |
| Hospital Nacional Psiquiatrico "Dr. José María Martínez"   | 399.40              | 0.00        |
| Hospital Nacional Neumológico "Dr. José Antonio Zaldaña"   | 675.00              | 0.00        |
| Hospital Nacional San Juan de Dios "Santa Ana"             | 1,742.00            | 0.00        |
| Hospital Nacional "Francisco Menéndez" Ahachapan           | 1,910.15            | 0.00        |
| Hospital Nacional "Dr.Jorge Mazzini Villacorta", Sonsonate | 976.00              | 0.00        |
| Hospital Nacional Dr. Luis Edmundo Vasquez "Chalatenango"  | 1,232.28            | 0.00        |
| Hospital Nacional San Rafael "Nueva San Salvador"          | 1,603.34            | 0.00        |
| Hospital Nacional Santa Gertrudis "San Vicente"            | 422.70              | 0.00        |
| Hospital Nacional Santa Teresa "Zacatecoluca"              | 6,086.45            | 0.00        |
| Hospital Nacional San Juan de Dios "San Miguel"            | 962.23              | 0.00        |
| Hospital Nacional San Pedro "Usulután"                     | 109.20              | 0.00        |
| Hospital Nacional Dr. Juan José Fernández "Zacamil"        | 234.00              | 0.00        |
| Hospital Nacional de Cojutepeque                           | 3,514.35            | 0.00        |
| Hospital Nacional de Nueva Guadalupe                       | 90.00               | 0.00        |
| Hospital Nacional de Sensuntepeque                         | 2,644.00            | 0.00        |
| Hospital Nacional de Chalchuapa                            | 3,563.29            | 0.00        |
| Hospital Nacional de Santa Rosa de Lima                    | 90.00               | 0.00        |
| Hospital Nacional de Nueva Concepción                      | 2,969.20            | 0.00        |
| Hospital Nacional de Suchitoto                             | 1,190.40            | 0.00        |
| Hospital Nacional de la Mujer                              | 3,116.95            | 0.00        |
| <b>Costos de Ventas y Cargos Calculados</b>                | <b>1,561.77</b>     | <b>0.00</b> |
| Gastos por Descargo de Bienes de Larga Duración            | 1,561.77            | 0.00        |
| Gastos por Descargo de Bienes de Larga Duración            | 1,561.77            | 0.00        |
| <b>SUB TOTAL GASTOS</b>                                    | <b>6,756,498.04</b> | <b>0.00</b> |
| <b>RESULTADO DEL EJERCICIO</b>                             | <b>732,516.94</b>   | <b>0.00</b> |
| <b>TOTAL DE GASTOS DE GESTION</b>                          | <b>7,489,014.98</b> | <b>0.00</b> |

ESTADO DE RENDIMIENTO ECONOMICO

Del 1 de Enero al 31 de Diciembre del 2018

(EN DOLARES)

F.    
JEFE UFI

 F.   
CONTADOR

| <b>RECURSOS</b>   | <b>Parcial</b>      | <b>Total</b>        |
|---|---------------------|---------------------|
| <b>Fondos</b>   |                     | <b>554,960.92</b>   |
| <b>Disponibilidades</b>                                     | <b>17,605.22</b>    |                     |
| <b>Bancos Comerciales M/D</b>                               | <b>27.75</b>        |                     |
| Bancos Comerciales M  | 27.75               |                     |
| <b>Fondos Depósitos en Tesoro Público</b>                   | <b>17,577.47</b>    |                     |
| Dirección General de Tesorería                              | 17,577.47           |                     |
| <b>Deudores Monetarios</b>                                  | <b>537,355.70</b>   |                     |
| <b>D.M. x Transferencias Corrientes Recibidas</b>           | <b>537,355.70</b>   |                     |
| Ministerio de Salud Pública y Asistencia Social             | 537,355.70          |                     |
| <b>Inversiones Financieras</b>                              |                     | <b>0.00</b>         |
| <b>Deudores Financieros</b>                                 | <b>0.00</b>         |                     |
| <b>Inversiones Intangibles</b>                              | <b>0.00</b>         |                     |
| <b>Inversiones en Existencias</b>                           |                     | <b>1,146,210.92</b> |
| <b>Existencias Institucionales</b>                          | <b>1,146,210.92</b> |                     |
| <b>Productos Alimenticios Agropecuarios y Forestales</b>    | <b>21,957.49</b>    |                     |
| Productos Alimenticios para Personas                        | 21,908.00           |                     |
| Productos Agropecuarios y Forestales                        | 49.49               |                     |
| <b>Productos Textiles y Vestuarios</b>                      | <b>54,187.83</b>    |                     |
| Productos Textiles y Vestuarios                             | 54,187.83           |                     |
| <b>Materiales de Oficina, Productos de Papel e Impresos</b> | <b>22,851.54</b>    |                     |
| Productos de Papel y Cartón                                 | 7,425.39            |                     |
| Materiales de Oficina                                       | 15,286.15           |                     |
| Libros, Textos, Útiles de Enseñanza y Publicaciones         | 140.00              |                     |
| <b>Productos de Cuero y Caucho</b>                          | <b>8,475.04</b>     |                     |
| Productos de Cuero y Caucho                                 | 40.05               |                     |
| Llantas y Neumáticos  | 8,434.99            |                     |
| <b>Productos Químicos, Combustibles y Lubricantes</b>       | <b>467,956.79</b>   |                     |
| Productos Químicos  | 60,213.44           |                     |
| Productos Farmacéuticos y Medicinales                       | 392,688.11          |                     |
| Combustibles y Lubricantes                                  | 1,450.68            |                     |
| Vacuna para Personas  | 1,467.94            |                     |
| Oxígeno   | 12,136.62           |                     |
| <b>Minerales y Productos Derivados</b>                      | <b>3,932.11</b>     |                     |
| Minerales no Metálicos y Productos Derivados                | 668.99              |                     |
| Minerales Metálicos y Productos Derivados                   | 3,263.12            |                     |
| <b>Materiales de Uso o Consumo</b>                          | <b>455,879.55</b>   |                     |
| Materiales e Instrumental de Laboratorios y Uso Médico      | 436,690.90          |                     |
| Materiales Informáticos                                     | 18,144.59           |                     |
| Materiales Eléctricos                                       | 1,044.06            |                     |
| <b>Bienes de Uso y Consumo Diversos</b>                     | <b>51,307.76</b>    |                     |
| Herramientas, Repuestos y Accesorios                        | 38,634.03           |                     |
| Bienes de Uso y Consumo Diversos                            | 12,673.73           |                     |
| <b>Maquinaria, Equipo y Mobiliario Diverso</b>              | <b>59,662.81</b>    |                     |
| Mobiliarios   | 10,578.09           |                     |
| Maquinarias y Equipos                                       | 1,545.46            |                     |

Hospital Nacional "Farmera Angélica Vidal de Najarro", San Bartolo, San Salvador  
**ESTADO DE SITUACION FINANCIERA**  
 al 31 de Diciembre del 2018  
 (EN DOLARES)

04/01/2019

Pag. 2 de 4

| <b>RECURSOS</b>                                   | <b>Parcial</b>        | <b>Total</b>        |
|---|-----------------------|---------------------|
| Equipos Médicos y de Laboratorios                 | 563.07                |                     |
| Equipos Informáticos                              | 39,975.01             |                     |
| Herramientas y Repuestos Principales              | 7,001.18              |                     |
| <b>Inversiones en Bienes de Uso</b>               |                       | <b>3,801,274.70</b> |
| <b>Bienes Depreciables</b>                        | <b>2,686,284.70</b>   |                     |
| <b>Bienes Inmuebles</b>                           | <b>3,067,297.27</b>   |                     |
| Edificios e Instalaciones                         | 3,067,297.27          |                     |
| <b>Equipos Médicos y de Laboratorios</b>          | <b>1,496,607.09</b>   |                     |
| Equipos Médicos y de Laboratorios                 | 1,496,607.09          |                     |
| <b>Equipo de Transporte, Tracción y Elevación</b> | <b>319,478.96</b>     |                     |
| Vehículos de Transporte                           | 319,478.96            |                     |
| <b>Maquinaria, Equipo y Mobiliario Diverso</b>    | <b>842,982.93</b>     |                     |
| Mobiliarios                                       | 2,185.00              |                     |
| Maquinarias y Equipos                             | 401,404.92            |                     |
| Equipos Informáticos                              | 104,607.71            |                     |
| Herramientas y Repuestos Principales              | 27,012.23             |                     |
| Bienes Muebles Diversos                           | 307,773.07            |                     |
| <b>Depreciación Acumulada</b>                     | <b>(3,040,081.55)</b> |                     |
| Bienes Inmuebles                                  | (1,501,152.55)        |                     |
| Equipos Médicos y de Laboratorios                 | (855,974.11)          |                     |
| Equipo de Transporte, Tracción y Elevación        | (140,038.76)          |                     |
| Maquinaria, Equipo y Mobiliario Diverso           | (542,916.13)          |                     |
| <b>Bienes no Depreciables</b>                     | <b>1,114,990.00</b>   |                     |
| <b>Bienes Inmuebles</b>                           | <b>1,114,990.00</b>   |                     |
| Terrenos  | 1,114,990.00          |                     |
| <b>TOTAL RECURSOS</b>                             |                       | <b>5,502,446.54</b> |

| <b>OBLIGACIONES</b>                                | <b>Parcial</b>        | <b>Total</b>        |
|--|-----------------------|---------------------|
| <b>Deuda Corriente</b>                             |                       | <b>554,956.48</b>   |
| <b>Depósitos de Terceros</b>                       | <b>17,600.78</b>      |                     |
| <b>Depósitos Ajenos</b>                            | <b>17,600.78</b>      |                     |
| Depósitos Ajenos                                   | 726.00                |                     |
| Intereses Generados por Cuentas Bancarias          | 23.31                 |                     |
| Embargos Judiciales                                | 16,851.47             |                     |
| <b>Acreeedores Monetarios</b>                      | <b>537,355.70</b>     |                     |
| <b>A. M. x Remuneraciones</b>                      | <b>67,050.24</b>      |                     |
| Remuneraciones                                     | 42,998.48             |                     |
| Instituto Salvadoreño del Seguro Social (ISSS)     | 24,051.76             |                     |
| <b>A.M. x Adquisiciones de Bienes y Servicios</b>  | <b>397,912.00</b>     |                     |
| Adquisiciones de Bienes y Servicios                | 397,912.00            |                     |
| <b>A.M. x Inversiones en Activos Fijos</b>         | <b>72,393.46</b>      |                     |
| Inversiones en Activos Fijos                       | 72,393.46             |                     |
| <b>Financiamiento de Terceros</b>                  |                       | <b>0.00</b>         |
| <b>Acreeedores Financieros</b>                     | <b>0.00</b>           |                     |
| <b>Patrimonio Estatal</b>                          |                       | <b>4,214,973.12</b> |
| <b>Patrimonio</b>                                  | <b>4,214,973.12</b>   |                     |
| <b>Patrimonio Instituciones Descentralizadas</b>   | <b>3,313,907.80</b>   |                     |
| Patrimonio Instituciones Descentralizadas          | 2,494,524.94          |                     |
| Patrimonio Instituciones Descentralizadas Anterior | 285,228.16            |                     |
| Patrimonio Instituciones Descentralizadas 1999     | (1,259,071.25)        |                     |
| Patrimonio Instituciones Descentralizadas 2000     | (306,074.36)          |                     |
| Patrimonio Instituciones Descentralizadas 2001     | 60,718.90             |                     |
| Patrimonio Instituciones Descentralizadas 2002     | (199,693.96)          |                     |
| Patrimonio de Instituciones Descentralizadas 2003  | 1,004,417.11          |                     |
| Patrimonio Instituciones Descentralizadas 2004     | 1,233,858.26          |                     |
| <b>Donaciones y Legados Bienes Corporales</b>      | <b>701,546.54</b>     |                     |
| Donaciones y Legados Bienes Corporales             | 701,546.54            |                     |
| <b>Resultado Ejercicios Anteriores</b>             | <b>(1,633,622.08)</b> |                     |
| Resultado de Ejercicio Anterior 2005               | (1,229,900.64)        |                     |
| Resultado de Ejercicio Anterior 2006               | (244,494.71)          |                     |
| Resultado de Ejercicio Anterior 2007               | (633,766.64)          |                     |
| Resultado de Ejercicio Anterior 2008               | (136,537.21)          |                     |
| Resultado de Ejercicio Anterior 2009               | 109,174.27            |                     |
| Resultado de Ejercicio Anterior 2010               | 137,249.08            |                     |
| Resultado de Ejercicio Anterior 2011               | (106,694.32)          |                     |
| Resultado de Ejercicio Anterior 2012               | 144,975.60            |                     |
| Resultado de Ejercicio Anterior 2013               | 885,693.39            |                     |
| Resultado de Ejercicio Anterior 2014               | (253,813.41)          |                     |
| Resultado de Ejercicio Anterior 2015               | (67,715.81)           |                     |
| Resultado de Ejercicio Anterior 2016               | (121,001.52)          |                     |
| Resultado de Ejercicio Anterior 2017               | (116,790.18)          |                     |
| Ajuste Por Conversion de Moneda                    | 0.02                  |                     |
| <b>Superávit por Revaluaciones</b>                 | <b>1,833,140.86</b>   |                     |

| OBLIGACIONES                   | Parcial           | Total               |
|--------------------------------|-------------------|---------------------|
| Superávit por Revaluaciones    | 1,833,140.86      |                     |
| <b>RESULTADO DEL EJERCICIO</b> | <b>732,516.94</b> | <b>732,516.94</b>   |
| <b>TOTAL OBLIGACIONES</b>      |                   | <b>5,502,446.54</b> |

F.    
JEFÉ UFI

 F.   
CONTADOR