

**BALANCE DE COMPROBACION**  
**Del 1 de Enero al 31 de Diciembre del 2018**  
**(EN DOLARES)**

CODIGO	CONCEPTO	SALDO ANTERIOR	DEBE	HABER	SALDO ACUMULADO
<b>2</b>	<b>Recursos</b>	<b>4,891,060.95</b>	<b>21,699,433.34</b>	<b>21,088,047.75</b>	<b>5,502,446.54</b>
<b>21</b>	<b>Fondos</b>	<b>17,243.08</b>	<b>19,504,889.89</b>	<b>18,967,172.05</b>	<b>554,960.92</b>
<b>211</b>	<b>Disponibilidades</b>	<b>17,243.08</b>	<b>12,354,903.93</b>	<b>12,354,541.79</b>	<b>17,605.22</b>
21103	Caja Chica	0.00	342.86	342.86	0.00
21103001	Caja Chica	0.00	342.86	342.86	0.00
21109	Bancos Comerciales M/D	244.95	12,349,585.77	12,349,802.97	27.75
21109001	Banco Comerciales M	244.95	12,349,585.77	12,349,802.97	27.75
21151	Fondos Depósitos en Tesoro Público	16,998.13	4,975.30	4,395.96	17,577.47
21151935	Dirección General de Tesorería	16,998.13	4,975.30	4,395.96	17,577.47
<b>213</b>	<b>Deudores Monetarios</b>	<b>0.00</b>	<b>7,149,985.96</b>	<b>6,612,630.26</b>	<b>537,355.70</b>
21315	D.M. x Ingresos Financieros y Otros	0.00	41,485.59	41,485.59	0.00
21315001	D.M. x Ingresos Financieros y Otros	0.00	31,866.90	31,866.90	0.00
21315893	Instituto Salvadoreño del Seguro Social (ISSS)	0.00	9,618.69	9,618.69	0.00
21316	D.M. x Transferencias Corrientes Recibidas	0.00	6,449,651.59	5,912,295.89	537,355.70
21316853	Ministerio de Salud Pública y Asistencia Social	0.00	6,449,651.59	5,912,295.89	537,355.70
21322	D.M. x Transferencias de Capital Recibidas	0.00	0.00	0.00	0.00
21322853	Ministerio de Salud Pública y Asistencia Social	0.00	0.00	0.00	0.00
21389	D.M. x Operaciones de Ejercicios Anteriores	0.00	658,848.78	658,848.78	0.00
21389001	D.M. x Operaciones de Ejercicios Anteriores	0.00	658,848.78	658,848.78	0.00
<b>22</b>	<b>Inversiones Financieras</b>	<b>665,209.44</b>	<b>12,351.89</b>	<b>677,561.33</b>	<b>0.00</b>
<b>225</b>	<b>Deudores Financieros</b>	<b>658,848.78</b>	<b>0.00</b>	<b>658,848.78</b>	<b>0.00</b>
22551	Deudores Monetarios por Percibir	658,848.78	0.00	658,848.78	0.00
22551716	DMP x D.M. x Transferencias Corrientes Recibidas	658,848.78	0.00	658,848.78	0.00
<b>226</b>	<b>Inversiones Intangibles</b>	<b>6,360.66</b>	<b>12,351.89</b>	<b>18,712.55</b>	<b>0.00</b>
22605	Seguros Pagados por Anticipado	6,360.66	12,351.89	18,712.55	0.00
22605002	Primas y Gastos de Seguros de Bienes	6,360.66	12,351.89	18,712.55	0.00
<b>23</b>	<b>Inversiones en Existencias</b>	<b>926,242.88</b>	<b>1,661,537.41</b>	<b>1,441,569.37</b>	<b>1,146,210.92</b>
<b>231</b>	<b>Existencias Institucionales</b>	<b>926,242.88</b>	<b>1,661,537.41</b>	<b>1,441,569.37</b>	<b>1,146,210.92</b>
23101	Productos Alimenticios Agropecuarios y Forestales	508.19	100,597.93	79,148.63	21,957.49
23101001	Productos Alimenticios para Personas	0.00	100,597.93	78,689.93	21,908.00
23101003	Productos Agropecuarios y Forestales	508.19	0.00	458.70	49.49
23103	Productos Textiles y Vestuarios	33,905.87	67,850.82	47,568.86	54,187.83
23103001	Productos Textiles y Vestuarios	33,905.87	67,850.82	47,568.86	54,187.83
23105	Materiales de Oficina, Productos de Papel e Impresos	20,440.27	20,525.99	18,114.72	22,851.54
23105001	Productos de Papel y Cartón	2,927.84	13,041.86	8,544.31	7,425.39
23105002	Materiales de Oficina	17,372.43	7,484.13	9,570.41	15,286.15
23105003	Libros, Textos, Utiles de Enseñanza y Publicaciones	140.00	0.00	0.00	140.00
23107	Productos de Cuero y Caucho	8,373.12	452.00	350.08	8,475.04
23107001	Productos de Cuero y Caucho	111.05	0.00	71.00	40.05
23107003	Llantas y Neumáticos	8,262.07	452.00	279.08	8,434.99

**BALANCE DE COMPROBACION**  
**Del 1 de Enero al 31 de Diciembre del 2018**  
**(EN DOLARES)**

CODIGO	CONCEPTO	SALDO ANTERIOR	DEBE	HABER	SALDO ACUMULADO
23109	Productos Químicos, Combustibles y Lubricantes	401,991.59	855,826.55	789,861.35	467,956.79
23109001	Productos Químicos	27,186.80	210,319.77	177,293.13	60,213.44
23109002	Productos Farmacéuticos y Medicinales	343,288.74	525,453.83	476,054.46	392,688.11
23109003	Combustibles y Lubricantes	1,703.96	49,146.86	49,400.14	1,450.68
23109004	Vacuna para Personas	1,861.09	6,948.29	7,341.44	1,467.94
23109005	Oxígeno	27,951.00	63,957.80	79,772.18	12,136.62
23111	Minerales y Productos Derivados	1,696.04	7,658.23	5,422.16	3,932.11
23111001	Minerales no Metálicos y Productos Derivados	47.49	644.45	22.95	668.99
23111002	Minerales Metálicos y Productos Derivados	1,648.55	7,013.78	5,399.21	3,263.12
23113	Materiales de Uso o Consumo	413,086.79	401,790.73	358,997.97	455,879.55
23113001	Materiales e Instrumental de Laboratorios y Uso Médico	401,184.64	370,965.84	335,459.58	436,690.90
23113002	Materiales Informáticos	9,588.00	25,187.90	16,631.31	18,144.59
23113004	Materiales Eléctricos	2,314.15	5,636.99	6,907.08	1,044.06
23115	Bienes de Uso y Consumo Diversos	19,981.13	82,946.85	51,620.22	51,307.76
23115001	Herramientas, Repuestos y Accesorios	17,190.77	39,209.81	17,766.55	38,634.03
23115099	Bienes de Uso y Consumo Diversos	2,790.36	43,737.04	33,853.67	12,673.73
23117	Maquinaria, Equipo y Mobiliario Diverso	26,259.88	123,888.31	90,485.38	59,662.81
23117001	Mobiliarios	116.59	10,461.50	0.00	10,578.09
23117002	Maquinarias y Equipos	48.21	13,149.61	11,652.36	1,545.46
23117003	Equipos Médicos y de Laboratorios	11,334.84	54,391.26	65,163.03	563.07
23117004	Equipos Informáticos	2,038.51	41,211.58	3,275.08	39,975.01
23117005	Herramientas y Repuestos Principales	12,721.73	4,674.36	10,394.91	7,001.18
<b>24</b>	<b>Inversiones en Bienes de Uso</b>	<b>3,282,365.55</b>	<b>520,654.15</b>	<b>1,745.00</b>	<b>3,801,274.70</b>
<b>241</b>	<b>Bienes Depreciables</b>	<b>2,167,375.55</b>	<b>520,654.15</b>	<b>1,745.00</b>	<b>2,686,284.70</b>
24101	Bienes Inmuebles	3,067,297.27	0.00	0.00	3,067,297.27
24101001	Edificios e Instalaciones	3,067,297.27	0.00	0.00	3,067,297.27
24115	Equipos Médicos y de Laboratorios	1,100,206.41	398,145.68	1,745.00	1,496,607.09
24115001	Equipos Médicos y de Laboratorios	1,100,206.41	398,145.68	1,745.00	1,496,607.09
24117	Equipo de Transporte, Tracción y Elevación	237,814.64	81,664.32	0.00	319,478.96
24117001	Vehículos de Transporte	237,814.64	81,664.32	0.00	319,478.96
24119	Maquinaria, Equipo y Mobiliario Diverso	802,322.01	40,660.92	0.00	842,982.93
24119001	Mobiliarios	2,185.00	0.00	0.00	2,185.00
24119002	Maquinarias y Equipos	389,752.56	11,652.36	0.00	401,404.92
24119004	Equipos Informáticos	94,949.04	9,658.67	0.00	104,607.71
24119005	Herramientas y Repuestos Principales	24,347.85	2,664.38	0.00	27,012.23
24119099	Bienes Muebles Diversos	291,087.56	16,685.51	0.00	307,773.07
24199	Depreciación Acumulada	3,040,264.78	183.23	0.00	3,040,081.55
24199001	Bienes Inmuebles	1,501,152.55	0.00	0.00	1,501,152.55
24199015	Equipos Médicos y de Laboratorios	856,157.34	183.23	0.00	855,974.11
24199017	Equipo de Transporte, Tracción y Elevación	140,038.76	0.00	0.00	140,038.76

## BALANCE DE COMPROBACION

Del 1 de Enero al 31 de Diciembre del 2018

(EN DOLARES)

CODIGO	CONCEPTO	SALDO ANTERIOR	DEBE	HABER	SALDO ACUMULADO
24199019	Maquinaria, Equipo y Mobiliario Diverso	542,916.13	0.00	0.00	542,916.13
<b>243</b>	<b>Bienes no Depreciables</b>	<b>1,114,990.00</b>	<b>0.00</b>	<b>0.00</b>	<b>1,114,990.00</b>
24301	Bienes Inmuebles	1,114,990.00	0.00	0.00	1,114,990.00
24301001	Terrenos	1,114,990.00	0.00	0.00	1,114,990.00
<b>Sub Total Título</b>		<b>4,891,060.95</b>	<b>21,699,433.34</b>	<b>21,088,047.75</b>	<b>5,502,446.54</b>

## BALANCE DE COMPROBACION

Del 1 de Enero al 31 de Diciembre del 2018

(EN DOLARES)

CODIGO	CONCEPTO	SALDO ANTERIOR	DEBE	HABER	SALDO ACUMULADO
<b>4</b>	<b>Obligaciones con Terceros</b>	<b>676,087.83</b>	<b>7,692,802.57</b>	<b>7,571,671.22</b>	<b>554,956.48</b>
<b>41</b>	<b>Deuda Corriente</b>	<b>17,239.05</b>	<b>7,033,953.79</b>	<b>7,571,671.22</b>	<b>554,956.48</b>
<b>412</b>	<b>Depósitos de Terceros</b>	<b>17,239.05</b>	<b>421,323.94</b>	<b>421,685.67</b>	<b>17,600.78</b>
41201	Depósitos Ajenos	17,029.05	4,926.60	5,498.33	17,600.78
41201001	Depósitos Ajenos	462.00	3.74	267.74	726.00
41201004	Intereses Generados por Cuentas Bancarias	30.92	526.90	519.29	23.31
41201777	Embargos Judiciales	16,536.13	4,395.96	4,711.30	16,851.47
41203	Anticipos por Servicios	210.00	210.00	0.00	0.00
41203001	Anticipos por Servicios	210.00	210.00	0.00	0.00
41251	Depósitos Retenciones Fiscales	0.00	401,751.17	401,751.17	0.00
41251935	Tesoro Público (DGT)	0.00	401,751.17	401,751.17	0.00
41254	Anticipo de Impuesto Retenido IVA	0.00	14,436.17	14,436.17	0.00
41254935	Tesoro Publico (DGT)	0.00	14,436.17	14,436.17	0.00
<b>413</b>	<b>Acreeedores Monetarios</b>	<b>0.00</b>	<b>6,612,629.85</b>	<b>7,149,985.55</b>	<b>537,355.70</b>
41351	A. M. x Remuneraciones	0.00	4,757,106.90	4,824,157.14	67,050.24
41351001	Remuneraciones	0.00	3,959,875.77	4,002,874.25	42,998.48
41351814	Procuraduría General de la República	0.00	8,031.36	8,031.36	0.00
41351827	Instituto Nacional de Pensiones de los Empleados Públicos (INPEP)	0.00	30,747.36	30,747.36	0.00
41351837	Instituto de Previsión Social de la Fuerza Armada (IPPSFA)	0.00	5,366.30	5,366.30	0.00
41351893	Instituto Salvadoreño del Seguro Social (ISSS)	0.00	262,316.42	286,368.18	24,051.76
41351921	Fondo Social para la Vivienda (FSV)	0.00	89,885.20	89,885.20	0.00
41351935	Tesoro Público (DGT)	0.00	400,884.49	400,884.49	0.00
41354	A.M. x Adquisiciones de Bienes y Servicios	0.00	1,097,982.36	1,495,894.36	397,912.00
41354001	Adquisiciones de Bienes y Servicios	0.00	1,076,403.80	1,474,315.80	397,912.00
41354920	Administración Nacional de Acueductos y Alcantarillados (ANDA)	0.00	5,283.72	5,283.72	0.00
41354935	Tesoro Público (DGT)	0.00	16,294.84	16,294.84	0.00
41355	A.M. x Gastos Financieros y Otros	0.00	22,478.22	22,478.22	0.00
41355001	Gastos Financieros y Otros	0.00	21,862.33	21,862.33	0.00
41355935	Tesoro Público (DGT)	0.00	615.89	615.89	0.00
41361	A.M. x Inversiones en Activos Fijos	0.00	76,213.59	148,607.05	72,393.46
41361001	Inversiones en Activos Fijos	0.00	72,606.45	144,999.91	72,393.46
41361935	Tesoro Público (DGT)	0.00	3,607.14	3,607.14	0.00
41389	A.M. x Operaciones de Ejercicios Anteriores	0.00	658,848.78	658,848.78	0.00
41389001	Operaciones de Ejercicios Anteriores	0.00	658,848.78	658,848.78	0.00
<b>42</b>	<b>Financiamiento de Terceros</b>	<b>658,848.78</b>	<b>658,848.78</b>	<b>0.00</b>	<b>0.00</b>
<b>424</b>	<b>Acreeedores Financieros</b>	<b>658,848.78</b>	<b>658,848.78</b>	<b>0.00</b>	<b>0.00</b>
42451	Acreeedores Monetarios por Pagar	658,848.78	658,848.78	0.00	0.00
42451777	Acreeedores Monetarios por Pagar	658,848.78	658,848.78	0.00	0.00
<b>Sub Total Título</b>		<b>676,087.83</b>	<b>7,692,802.57</b>	<b>7,571,671.22</b>	<b>554,956.48</b>



**BALANCE DE COMPROBACION**  
**Del 1 de Enero al 31 de Diciembre del 2018**  
**(EN DOLARES)**

CODIGO	CONCEPTO	SALDO ANTERIOR	DEBE	HABER	SALDO ACUMULADO
<b>8</b>	<b>Obligaciones Propias</b>	<b>4,214,973.12</b>	<b>6,873,338.22</b>	<b>7,605,855.16</b>	<b>4,947,490.06</b>
<b>81</b>	<b>Patrimonio Estatal</b>	<b>4,214,973.12</b>	<b>116,790.18</b>	<b>116,790.18</b>	<b>4,214,973.12</b>
<b>811</b>	<b>Patrimonio</b>	<b>4,214,973.12</b>	<b>116,790.18</b>	<b>116,790.18</b>	<b>4,214,973.12</b>
81103	Patrimonio Instituciones Descentralizadas	3,313,907.80	0.00	0.00	3,313,907.80
81103001	Patrimonio Instituciones Descentralizadas	2,494,524.94	0.00	0.00	2,494,524.94
81103002	Patrimonio Instituciones Descentralizadas Anterior	285,228.16	0.00	0.00	285,228.16
81103003	Patrimonio Instituciones Descentralizadas 1999	(1,259,071.25)	0.00	0.00	(1,259,071.25)
81103004	Patrimonio Instituciones Descentralizadas 2000	(306,074.36)	0.00	0.00	(306,074.36)
81103005	Patrimonio Instituciones Descentralizadas 2001	60,718.90	0.00	0.00	60,718.90
81103006	Patrimonio Instituciones Descentralizadas 2002	(199,693.96)	0.00	0.00	(199,693.96)
81103007	Patrimonio de Instituciones Descentralizadas 2003	1,004,417.11	0.00	0.00	1,004,417.11
81103008	Patrimonio Instituciones Descentralizadas 2004	1,233,858.26	0.00	0.00	1,233,858.26
81107	Donaciones y Legados Bienes Corporales	701,546.54	0.00	0.00	701,546.54
81107001	Donaciones y Legados Bienes Corporales	701,546.54	0.00	0.00	701,546.54
81109	Resultado Ejercicios Anteriores	(1,516,831.90)	116,790.18	0.00	(1,633,622.08)
81109008	Resultado de Ejercicio Anterior 2005	(1,229,900.64)	0.00	0.00	(1,229,900.64)
81109009	Resultado de Ejercicio Anterior 2006	(244,494.71)	0.00	0.00	(244,494.71)
81109010	Resultado de Ejercicio Anterior 2007	(633,766.64)	0.00	0.00	(633,766.64)
81109011	Resultado de Ejercicio anterior 2008	(136,537.21)	0.00	0.00	(136,537.21)
81109012	Resultado de Ejercicio Anterior 2009	109,174.27	0.00	0.00	109,174.27
81109013	Resultado de Ejercicio Anterior 2010	137,249.08	0.00	0.00	137,249.08
81109014	Resultado de Ejercicio Anterior 2011	(106,694.32)	0.00	0.00	(106,694.32)
81109015	Resultado de Ejercicio Anterior 2012	144,975.60	0.00	0.00	144,975.60
81109016	Resultado de Ejercicio Anterior 2013	885,693.39	0.00	0.00	885,693.39
81109017	Resultado de Ejercicio Anterior 2014	(253,813.41)	0.00	0.00	(253,813.41)
81109018	Resultado de Ejercicio Anterior 2015	(67,715.81)	0.00	0.00	(67,715.81)
81109019	Resultado de Ejercicio Anterior 2016	(121,001.52)	0.00	0.00	(121,001.52)
81109020	Resultado de Ejercicio Anterior 2017	0.00	116,790.18	0.00	(116,790.18)
81109888	Ajuste Por Conversion de Moneda	0.02	0.00	0.00	0.02
81111	Resultado Ejercicio Corriente	(116,790.18)	0.00	116,790.18	0.00
81111999	Resultado Ejercicio Corriente	(116,790.18)	0.00	116,790.18	0.00
81113	Superávit por Revaluaciones	1,833,140.86	0.00	0.00	1,833,140.86
81113001	Superávit por Revaluaciones	1,833,140.86	0.00	0.00	1,833,140.86
<b>83</b>	<b>Gastos de Gestión</b>	<b>0.00</b>	<b>6,756,548.04</b>	<b>50.00</b>	<b>6,756,498.04</b>
<b>833</b>	<b>Gastos en Personal</b>	<b>0.00</b>	<b>4,824,157.14</b>	<b>0.00</b>	<b>4,824,157.14</b>
83301	Remuneraciones Personal Permanente	0.00	4,251,060.62	0.00	4,251,060.62
83301001	Sueldos	0.00	4,124,538.77	0.00	4,124,538.77
83301003	Aguinaldos	0.00	126,521.85	0.00	126,521.85
83303	Remuneraciones Personal Eventual	0.00	16,695.76	0.00	16,695.76
83303001	Sueldos	0.00	15,795.76	0.00	15,795.76

**BALANCE DE COMPROBACION**  
**Del 1 de Enero al 31 de Diciembre del 2018**  
**(EN DOLARES)**

CODIGO	CONCEPTO	SALDO ANTERIOR	DEBE	HABER	SALDO ACUMULADO
83303003	Aguinaldos	0.00	900.00	0.00	900.00
83307	Contrib. Patronales a Inst. de Seguridad Social Pública	0.00	222,187.24	0.00	222,187.24
83307001	Por Remuneraciones Permanentes	0.00	221,000.42	0.00	221,000.42
83307002	Por Remuneraciones Eventuales	0.00	1,186.82	0.00	1,186.82
83309	Contrib. Patronales a Inst de Seguridad Social Privadas	0.00	266,969.13	0.00	266,969.13
83309001	Por Remuneraciones Permanentes	0.00	265,742.75	0.00	265,742.75
83309002	Por Remuneraciones Eventuales	0.00	1,226.38	0.00	1,226.38
83313	Indemnizaciones	0.00	67,244.39	0.00	67,244.39
83313001	Al Personal de Servicios Permanentes	0.00	67,244.39	0.00	67,244.39
<b>834</b>	<b>Gastos en Bienes de Consumo y Servicios</b>	<b>0.00</b>	<b>1,821,169.78</b>	<b>50.00</b>	<b>1,821,119.78</b>
83401	Productos Alimenticios, Agropecuarios y Forestales	0.00	81,982.22	0.00	81,982.22
83401001	Productos Alimenticios para Personas	0.00	81,508.52	0.00	81,508.52
83401003	Productos Agropecuarios y Forestales	0.00	473.70	0.00	473.70
83403	Productos Textiles y Vestuarios	0.00	47,862.60	0.00	47,862.60
83403001	Productos Textiles y Vestuarios	0.00	47,862.60	0.00	47,862.60
83405	Materiales de Oficina, Productos de Papel e Impresos	0.00	18,673.79	0.00	18,673.79
83405001	Productos de Papel y Cartón	0.00	8,601.33	0.00	8,601.33
83405002	Materiales de Oficina	0.00	9,932.46	0.00	9,932.46
83405003	Libros, Textos, Utiles de Enseñanza y Publicaciones	0.00	140.00	0.00	140.00
83407	Productos de Cuero y Caucho	0.00	7,091.45	0.00	7,091.45
83407001	Productos de Cuero y Caucho	0.00	6,812.37	0.00	6,812.37
83407003	Llantas y Neumáticos	0.00	279.08	0.00	279.08
83409	Productos Químicos, Combustibles y Lubricantes	0.00	758,500.18	0.00	758,500.18
83409001	Productos Químicos	0.00	177,140.51	0.00	177,140.51
83409002	Productos Farmacéuticos y Medicinales	0.00	444,658.38	0.00	444,658.38
83409003	Combustibles y Lubricantes	0.00	49,587.67	0.00	49,587.67
83409004	Vacuna para Personas	0.00	7,341.44	0.00	7,341.44
83409005	Oxígeno	0.00	79,772.18	0.00	79,772.18
83411	Minerales y Productos Derivados	0.00	36,300.82	0.00	36,300.82
83411001	Minerales no Metálicos y Productos Derivados	0.00	20,798.79	0.00	20,798.79
83411002	Minerales Metálicos y Productos Derivados	0.00	15,502.03	0.00	15,502.03
83413	Materiales de Uso o Consumo	0.00	352,375.62	50.00	352,325.62
83413001	Materiales e Instrumental de Laboratorios y Uso Médico	0.00	322,496.88	50.00	322,446.88
83413002	Materiales Informáticos	0.00	18,263.36	0.00	18,263.36
83413004	Materiales Eléctricos	0.00	11,615.38	0.00	11,615.38
83415	Bienes de Uso y Consumo Diverso	0.00	69,616.45	0.00	69,616.45
83415001	Herramientas, Repuestos y Accesorios	0.00	23,556.62	0.00	23,556.62
83415099	Bienes de Uso y Consumo Diversos	0.00	46,059.83	0.00	46,059.83
83417	Servicios Básicos	0.00	165,914.51	0.00	165,914.51
83417001	Servicios de Energía Eléctrica	0.00	154,869.41	0.00	154,869.41

**BALANCE DE COMPROBACION**  
**Del 1 de Enero al 31 de Diciembre del 2018**  
**(EN DOLARES)**

CODIGO	CONCEPTO	SALDO ANTERIOR	DEBE	HABER	SALDO ACUMULADO
83417002	Servicios de Agua	0.00	5,283.72	0.00	5,283.72
83417003	Servicios de Telecomunicaciones	0.00	5,761.38	0.00	5,761.38
83419	Mantenimiento y Reparación	0.00	49,568.78	0.00	49,568.78
83419001	Mantenimientos y Reparaciones de Bienes Muebles	0.00	33,682.17	0.00	33,682.17
83419002	Mantenimientos y Reparaciones de Vehículos	0.00	6,788.92	0.00	6,788.92
83419003	Mantenimientos y Reparaciones de Bienes Inmuebles	0.00	9,097.69	0.00	9,097.69
83421	Servicios Comerciales	0.00	215,934.72	0.00	215,934.72
83421001	Transportes, Fletes y Almacenamientos	0.00	7,919.99	0.00	7,919.99
83421002	Servicios de Publicidad	0.00	1,271.28	0.00	1,271.28
83421003	Servicios de Vigilancia	0.00	49,826.83	0.00	49,826.83
83421004	Servicios de Limpiezas y Fumigaciones	0.00	151,474.62	0.00	151,474.62
83421006	Servicios de Laboratorios	0.00	5,442.00	0.00	5,442.00
83423	Otros Servicios y Arrendamientos Diversos	0.00	13,506.00	0.00	13,506.00
83423099	Servicios Generales y Arrendamientos Diversos	0.00	13,506.00	0.00	13,506.00
83425	Arrendamientos y Derechos	0.00	35.00	0.00	35.00
83425001	De Bienes Muebles	0.00	35.00	0.00	35.00
83429	Servicios Técnicos y Profesionales	0.00	3,807.64	0.00	3,807.64
83429001	Servicios Médicos	0.00	1,044.12	0.00	1,044.12
83429008	Estudios e Investigaciones	0.00	2,198.52	0.00	2,198.52
83429099	Consultorias, Estudios e Investigaciones Diversas	0.00	565.00	0.00	565.00
<b>835</b>	<b>Gastos en Bienes Capitalizables</b>	<b>0.00</b>	<b>34,144.29</b>	<b>0.00</b>	<b>34,144.29</b>
83503	Equipos Médicos y de Laboratorios	0.00	3,520.00	0.00	3,520.00
83503001	Equipos Médicos y de Laboratorios	0.00	3,520.00	0.00	3,520.00
83507	Maquinaria, Equipo y Mobiliario Diverso	0.00	30,624.29	0.00	30,624.29
83507004	Herramientas y Repuestos Principales	0.00	30,624.29	0.00	30,624.29
<b>836</b>	<b>Gastos Financieros y Otros</b>	<b>0.00</b>	<b>28,838.88</b>	<b>0.00</b>	<b>28,838.88</b>
83601	Primas y Gastos por Seguros y Comisiones Bancarias	0.00	19,035.28	0.00	19,035.28
83601001	Primas y Gastos de Seguros de Personas	0.00	322.73	0.00	322.73
83601002	Primas y Gastos de Seguros de Bienes	0.00	18,712.55	0.00	18,712.55
83603	Impuestos, Tasas y Derechos	0.00	9,803.60	0.00	9,803.60
83603099	Impuestos, Tasas y Derechos Diversos	0.00	9,803.60	0.00	9,803.60
<b>837</b>	<b>Gastos en Transferencias Otorgadas</b>	<b>0.00</b>	<b>46,676.18</b>	<b>0.00</b>	<b>46,676.18</b>
83799	Transferencias entre Dependencias Institucionales	0.00	46,676.18	0.00	46,676.18
83799853	Ministerio de Salud Pública y Asistencia Social	0.00	2,381.12	0.00	2,381.12
83799854	Hospital Nacional Rosales	0.00	9,543.32	0.00	9,543.32
83799855	Hospital Nacional Benjamin Bloom	0.00	1,220.80	0.00	1,220.80
83799857	Hospital Nacional Psiquiátrico "Dr. José María Martínez"	0.00	399.40	0.00	399.40
83799858	Hospital Nacional Neumológico "Dr. José Antonio Zaldaña"	0.00	675.00	0.00	675.00
83799859	Hospital Nacional San Juan de Dios "Santa Ana"	0.00	1,742.00	0.00	1,742.00
83799860	Hospital Nacional "Francisco Menéndez" Ahachapan	0.00	1,910.15	0.00	1,910.15



## BALANCE DE COMPROBACION

Del 1 de Enero al 31 de Diciembre del 2018

(EN DOLARES)

CODIGO	CONCEPTO	SALDO ANTERIOR	DEBE	HABER	SALDO ACUMULADO
83799861	Hospital Nacional "Dr. Jorge Mazzini Villacorta", Sonsonate	0.00	976.00	0.00	976.00
83799862	Hospital Nacional Dr. Luis Edmundo Vasquez "Chalatenango"	0.00	1,232.28	0.00	1,232.28
83799863	Hospital Nacional San Rafael "Nueva San Salvador"	0.00	1,603.34	0.00	1,603.34
83799864	Hospital Nacional Santa Gertrudis "San Vicente"	0.00	422.70	0.00	422.70
83799865	Hospital Nacional Santa Teresa "Zacatecoluca"	0.00	6,086.45	0.00	6,086.45
83799866	Hospital Nacional San Juan de Dios "San Miguel"	0.00	962.23	0.00	962.23
83799867	Hospital Nacional San Pedro "Usulután"	0.00	109.20	0.00	109.20
83799868	Hospital Nacional Dr. Juan José Fernández "Zacamil"	0.00	234.00	0.00	234.00
83799870	Hospital Nacional de Cojutepeque	0.00	3,514.35	0.00	3,514.35
83799873	Hospital Nacional de Nueva Guadalupe	0.00	90.00	0.00	90.00
83799875	Hospital Nacional de Sensuntepeque	0.00	2,644.00	0.00	2,644.00
83799876	Hospital Nacional de Chalchuapa	0.00	3,563.29	0.00	3,563.29
83799879	Hospital Nacional de Santa Rosa de Lima	0.00	90.00	0.00	90.00
83799880	Hospital Nacional de Nueva Concepción	0.00	2,969.20	0.00	2,969.20
83799883	Hospital Nacional de Suchitoto	0.00	1,190.40	0.00	1,190.40
83799971	Hospital Nacional de la Mujer	0.00	3,116.95	0.00	3,116.95
<b>838</b>	<b>Costos de Ventas y Cargos Calculados</b>	<b>0.00</b>	<b>1,561.77</b>	<b>0.00</b>	<b>1,561.77</b>
83806	Gastos por Descargo de Bienes de Larga Duración	0.00	1,561.77	0.00	1,561.77
83806001	Gastos por Descargo de Bienes de Larga Duración	0.00	1,561.77	0.00	1,561.77
<b>85</b>	<b>Ingresos de Gestión</b>	<b>0.00</b>	<b>0.00</b>	<b>7,489,014.98</b>	<b>7,489,014.98</b>
<b>856</b>	<b>Ingresos por Transferencias Corrientes Recibidas</b>	<b>0.00</b>	<b>0.00</b>	<b>7,436,160.54</b>	<b>7,436,160.54</b>
85605	Transferencias Corrientes del Sector Público	0.00	0.00	6,449,651.59	6,449,651.59
85605853	Ministerio de Salud Pública y Asistencia Social	0.00	0.00	6,449,651.59	6,449,651.59
85699	Transferencias entre Dependencias Institucionales	0.00	0.00	986,508.95	986,508.95
85699001	Transferencias entre Dependencias Institucionales	0.00	0.00	1,335.12	1,335.12
85699853	Ministerio de Salud Pública y Asistencia Social	0.00	0.00	969,607.30	969,607.30
85699854	Hospital Nacional Rosales	0.00	0.00	5,367.34	5,367.34
85699855	Hospital Nacional "Benjamín Bloom"	0.00	0.00	555.00	555.00
85699857	Hospital Nacional Psiquiátrico	0.00	0.00	2,312.29	2,312.29
85699861	Hospital Nacional "Dr. Jorge Mazzini Villacorta", Sonsonate	0.00	0.00	470.98	470.98
85699863	Hospital Nacional "San Rafael", Nueva San Salvador	0.00	0.00	31.50	31.50
85699865	Hospital Nacional "Santa Teresa", Zacatecoluca	0.00	0.00	208.90	208.90
85699866	Hospital Nacional "San Juan de Dios" San Miguel	0.00	0.00	197.20	197.20
85699868	Hospital Nacional "Dr. Juan José Fernández", Zacamil	0.00	0.00	1,734.83	1,734.83
85699870	Hospital Nacional de Cojutepeque	0.00	0.00	99.14	99.14
85699875	Hospital Nacional de Sensuntepeque	0.00	0.00	1,822.61	1,822.61
85699879	Hospital Nacional de Santa Rosa de Lima	0.00	0.00	2,182.14	2,182.14
85699882	Hospital Nacional de Jiquilisco	0.00	0.00	249.00	249.00
85699883	Hospital Nacional de Suchitoto	0.00	0.00	62.10	62.10
85699971	Hospital Nacional de la Mujer	0.00	0.00	273.50	273.50



## BALANCE DE COMPROBACION

Del 1 de Enero al 31 de Diciembre del 2018

(EN DOLARES)

CODIGO	CONCEPTO	SALDO ANTERIOR	DEBE	HABER	SALDO ACUMULADO
<b>857</b>	<b>Ingresos por Transferencias de Capital Recibidas</b>	0.00	0.00	0.00	0.00
85703	Transferencias de Capital del Sector Público	0.00	0.00	0.00	0.00
85703853	Ministerio de Salud Pública y Asistencia Social	0.00	0.00	0.00	0.00
<b>859</b>	<b>Ingresos por Actualizaciones y Ajustes</b>	0.00	0.00	52,854.44	52,854.44
85909	Ingresos Diversos	0.00	0.00	41,485.59	41,485.59
85909099	Ingresos Diversos	0.00	0.00	41,485.59	41,485.59
85947	Ingresos por Donaciones en Especie	0.00	0.00	4,117.08	4,117.08
85947001	Ingresos por Donaciones en Especie	0.00	0.00	4,117.08	4,117.08
85949	Ingresos por Donaciones de Bienes	0.00	0.00	7,251.77	7,251.77
85949001	Ingresos por Donaciones de Bienes	0.00	0.00	7,251.77	7,251.77
<b>Sub Total Título</b>		<b>4,214,973.12</b>	<b>6,873,338.22</b>	<b>7,605,855.16</b>	<b>4,947,490.06</b>
<b>Total</b>		<b>0.00</b>	<b>36,265,574.13</b>	<b>36,265,574.13</b>	<b>0.00</b>

**HOSPITAL NACIONAL "ENFERMERA ANGÉLICA VIDAL DE NAJARRO", SAN BARTOLO, SAN SALVADOR****ESTADO DE EJECUCION PRESUPUESTARIA DE EGRESOS****Reporte Acumulado Del 1 de Enero al 31 de Diciembre del 2018****(EN DOLARES)**

<b>CODIGO</b>	<b>CONCEPTO</b>	<b>CREDITO PRESUPUESTARIO</b>	<b>DEVENGADO</b>	<b>SALDO PRESUPUESTARIO</b>
51	Remuneraciones	4,834,807.00	4,824,157.14	10,649.86
511	Remuneraciones Permanentes	4,260,288.46	4,251,060.62	9,227.84
51101	Sueldos	4,133,472.09	4,124,538.77	8,933.32
51103	Aguinaldos	126,816.37	126,521.85	294.52
512	Remuneraciones Eventuales	16,697.20	16,695.76	1.44
51201	Sueldos	15,797.20	15,795.76	1.44
51203	Aguinaldos	900.00	900.00	0.00
514	Contribuciones Patronales a Inst de Seg Social Públicas	223,173.09	222,187.24	985.85
51401	Por Remuneraciones Permanentes	221,986.27	221,000.42	985.85
51402	Por Remuneraciones Eventuales	1,186.82	1,186.82	0.00
515	Contribuciones Patronales a Inst de Seg Social Privadas	267,403.86	266,969.13	434.73
51501	Por Remuneraciones Permanentes	266,177.48	265,742.75	434.73
51502	Por Remuneraciones Eventuales	1,226.38	1,226.38	0.00
517	Indemnizaciones	67,244.39	67,244.39	0.00
51701	Al Personal de Servicios Permanentes	67,244.39	67,244.39	0.00
54	Adquisiciones de Bienes y Servicios	1,554,636.41	1,495,894.36	58,742.05
541	Bienes de Uso y Consumo	1,095,685.65	1,047,127.71	48,557.94
54101	Productos Alimenticios para Personas	103,049.64	103,049.64	0.00
54103	Productos Agropecuarios y Forestales	15.00	15.00	0.00
54104	Productos Textiles y Vestuarios	67,947.06	67,947.06	0.00
54105	Productos de Papel y Cartón	12,444.31	12,444.31	0.00
54106	Productos de Cuero y Caucho	6,741.37	6,741.37	0.00
54107	Productos Químicos	182,902.99	182,902.99	0.00
54108	Productos Farmacéuticos y Medicinales	30,712.07	30,712.07	0.00
54109	Llantas y Neumáticos	452.00	452.00	0.00
54110	Combustibles y Lubricantes	49,334.39	49,334.39	0.00
54111	Minerales no Metálicos y Productos Derivados	21,420.29	21,420.29	0.00
54112	Minerales Metálicos y Productos Derivados	17,116.60	17,116.60	0.00
54113	Materiales e Instrumental de Laboratorios y uso Médico	347,154.38	347,154.38	0.00
54114	Materiales de Oficina	6,885.16	6,885.16	0.00
54115	Materiales Informáticos	26,945.35	26,945.35	0.00
54116	Libros , Textos, Utiles de Enseñanza y Publicaciones	140.00	140.00	0.00
54118	Herramientas, Repuestos y Accesorios	46,499.64	45,499.63	1,000.01
54119	Materiales Eléctricos	10,345.29	10,345.29	0.00
54123	Oxígeno	63,057.80	63,057.80	0.00
54199	Bienes de Uso y Consumo Diversos	102,522.31	54,964.38	47,557.93
542	Servicios Básicos	170,411.72	165,914.51	4,497.21

**HOSPITAL NACIONAL "ENFERMERA ANGÉLICA VIDAL DE NAJARRO", SAN BARTOLO, SAN SALVADOR****ESTADO DE EJECUCION PRESUPUESTARIA DE EGRESOS**

**Reporte Acumulado Del 1 de Enero al 31 de Diciembre del 2018**  
**(EN DOLARES)**

<b>CODIGO</b>	<b>CONCEPTO</b>	<b>CREDITO PRESUPUESTARIO</b>	<b>DEVENGADO</b>	<b>SALDO PRESUPUESTARIO</b>
54201	Servicios de Energía Eléctrica	154,869.41	154,869.41	0.00
54202	Servicios de Agua	5,283.72	5,283.72	0.00
54203	Servicios de Telecomunicaciones	10,258.59	5,761.38	4,497.21
543	Servicios Generales y Arrendamientos	284,731.40	279,044.50	5,686.90
54301	Mantenimientos y Reparaciones de Bienes Muebles	36,592.34	33,682.17	2,910.17
54302	Mantenimientos y Reparaciones de Vehículos	6,788.92	6,788.92	0.00
54303	Mantenimientos y Reparaciones de Bienes Inmuebles	9,097.69	9,097.69	0.00
54304	Transportes, Fletes y Almacenamientos	7,920.00	7,919.99	0.01
54305	Servicios de Publicidad	4,000.00	1,271.28	2,728.72
54306	Servicios de Vigilancia	49,826.83	49,826.83	0.00
54307	Servicios de Limpiezas y Fumigaciones	151,474.62	151,474.62	0.00
54309	Servicios de Laboratorios	5,484.00	5,442.00	42.00
54316	Arrendamiento de Bienes Muebles	35.00	35.00	0.00
54399	Servicios Generales y Arrendamientos Diversos	13,512.00	13,506.00	6.00
545	Consultorías, Estudios e Investigaciones	3,807.64	3,807.64	0.00
54501	Servicios Médicos	1,044.12	1,044.12	0.00
54508	Estudios e Investigaciones	2,198.52	2,198.52	0.00
54599	Consultorías, Estudios e Investigaciones Diversas	565.00	565.00	0.00
55	Gastos Financieros y Otros	27,080.54	22,478.22	4,602.32
555	Impuestos, Tasas y Derechos	9,900.00	9,803.60	96.40
55599	Impuestos, Tasas y Derechos Diversos	9,900.00	9,803.60	96.40
556	Seguros, Comisiones y Gastos Bancarios	17,180.54	12,674.62	4,505.92
55601	Primas y Gastos de Seguros de Personas	322.73	322.73	0.00
55602	Primas y Gastos de Seguros de Bienes	16,857.81	12,351.89	4,505.92
61	Inversiones en Activos Fijos	148,607.05	148,607.05	0.00
611	Bienes Muebles	148,607.05	148,607.05	0.00
61101	Mobiliarios	10,461.50	10,461.50	0.00
61102	Maquinarias y Equipos	13,149.61	13,149.61	0.00
61103	Equipos Médicos y de Laboratorios	53,210.00	53,210.00	0.00
61104	Equipos Informáticos	41,211.58	41,211.58	0.00

## HOSPITAL NACIONAL "ENFERMERA ANGÉLICA VIDAL DE NAJARRO", SAN BARTOLO, SAN SALVADOR

## ESTADO DE EJECUCION PRESUPUESTARIA DE EGRESOS

Reporte Acumulado Del 1 de Enero al 31 de Diciembre del 2018  
(EN DOLARES)

CODIGO	CONCEPTO	CREDITO PRESUPUESTARIO	DEVENGADO	SALDO PRESUPUESTARIO
61108	Herramientas y Repuestos Principales	30,574.36	30,574.36	0.00
<b>Total Rubro</b>		<b>6,565,131.00</b>	<b>6,491,136.77</b>	<b>73,994.23</b>
<b>Total Cuenta</b>		<b>6,565,131.00</b>	<b>6,491,136.77</b>	<b>73,994.23</b>
<b>Total Especifico</b>		<b>6,565,131.00</b>	<b>6,491,136.77</b>	<b>73,994.23</b>

F.

JEFE UFI



F.

CONTADOR




ESTADO DE FLUJO DE FONDOS

Del 1 de Enero al 31 de Diciembre del 2018

(EN DOLARES)

ESTRUCTURA	CORRIENTE	ANTERIOR
DISPONIBILIDADES INICIALES	17,243.08	0.00
DISPONIBILIDADES INICIALES	17,243.08	0.00
RESULTADO OPERACIONAL NETO	0.41	0.00
FUENTES OPERACIONALES	6,612,630.26	0.00
USOS OPERACIONALES	6,612,629.85	0.00
RESULTADO NO OPERACIONAL NETO	361.73	0.00
FUENTES NO OPERACIONALES	421,685.67	0.00
USOS NO OPERACIONALES	421,323.94	0.00
DISPONIBILIDAD FINAL	17,605.22	0.00

F.   
JEFE UFI



F.   
CONTADOR



## ESTADO DE RENDIMIENTO ECONOMICO

Del 1 de Enero al 31 de Diciembre del 2018

(EN DOLARES)

<b>GASTOS DE GESTION</b>	<b>CORRIENTE</b>	<b>ANTERIOR</b>	<b>INGRESOS DE GESTION</b>	<b>CORRIENTE</b>	<b>ANTERIOR</b>
<b>Gastos en Personal</b>	<b>4,824,157.14</b>	<b>0.00</b>	<b>Ingresos por Transferencias Corrientes Recibidas</b>	<b>7,436,160.54</b>	<b>0.00</b>
Remuneraciones Personal Permanente	4,251,060.62	0.00	Transferencias Corrientes del Sector Público	6,449,651.59	0.00
Sueldos	4,124,538.77	0.00	Ministerio de Salud Pública y Asistencia Social	6,449,651.59	0.00
Aguinaldos	126,521.85	0.00	Transferencias entre Dependencias Institucionales	986,508.95	0.00
Remuneraciones Personal Eventual	16,695.76	0.00	Transferencias entre Dependencias Institucionales	1,335.12	0.00
Sueldos	15,795.76	0.00	Ministerio de Salud Publica y Asistencia Social	969,607.30	0.00
Aguinaldos	900.00	0.00	Hospital Nacional Rosales	5,367.34	0.00
Contrib. Patronales a Inst. de Seguridad Social Pública	222,187.24	0.00	Hospital Nacional "Benjamín Bloom"	555.00	0.00
Por Remuneraciones Permanentes	221,000.42	0.00	Hospital Nacional Psiquiatrico	2,312.29	0.00
Por Remuneraciones Eventuales	1,186.82	0.00	Hospital Nacional "Dr.Jorge Mazzini Villacorta", Sonsonate	470.98	0.00
Contrib. Patronales a Inst de Seguridad Social Privadas	266,969.13	0.00	Hospital Nacional "San Rafael", Nueva San Salvador	31.50	0.00
Por Remuneraciones Permanentes	265,742.75	0.00	Hospital Nacional "Santa Teresa", Zacatecoluca	208.90	0.00
Por Remuneraciones Eventuales	1,226.38	0.00	Hospital Nacional "San Juan de Dios" San Miguel	197.20	0.00
Indemnizaciones	67,244.39	0.00	Hospital Nacional "Dr. Juan José Fernández", Zacamil	1,734.83	0.00
Al Personal de Servicios Permanentes	67,244.39	0.00	Hospital Nacional de Cojutepeque	99.14	0.00
<b>Gastos en Bienes de Consumo y Servicios</b>	<b>1,821,119.78</b>	<b>0.00</b>	Hospital Nacional de Sensuntepeque	1,822.61	0.00
Productos Alimenticios, Agropecuarios y Forestales	81,982.22	0.00	Hospital Nacional de Santa Rosa de Lima	2,182.14	0.00
Productos Alimenticios para Personas	81,508.52	0.00	Hospital Nacional de Jiquilisco	249.00	0.00
Productos Agropecuarios y Forestales	473.70	0.00	Hospital Nacional de Suchitoto	62.10	0.00
Productos Textiles y Vestuarios	47,862.60	0.00	Hospital Nacional de la Mujer	273.50	0.00
Productos Textiles y Vestuarios	47,862.60	0.00	<b>Ingresos por Transferencias de Capital Recibidas</b>	<b>0.00</b>	<b>0.00</b>
Materiales de Oficina, Productos de Papel e Impresos	18,673.79	0.00	Transferencias de Capital del Sector Público	0.00	0.00
Productos de Papel y Cartón	8,601.33	0.00	Ministerio de Salud Pública y Asistencia Social	0.00	0.00
Materiales de Oficina	9,932.46	0.00	<b>Ingresos por Actualizaciones y Ajustes</b>	<b>52,854.44</b>	<b>0.00</b>
Libros, Textos, Utiles de Enseñanza y Publicaciones	140.00	0.00	Ingresos Diversos	41,485.59	0.00
Productos de Cuero y Caucho	7,091.45	0.00	Ingresos Diversos	41,485.59	0.00
Productos de Cuero y Caucho	6,812.37	0.00	Ingresos por Donaciones en Especie	4,117.08	0.00
Llantas y Neumáticos	279.08	0.00	Ingresos por Donaciones en Especie	4,117.08	0.00
Productos Químicos, Combustibles y Lubricantes	758,500.18	0.00	Ingresos por Donaciones de Bienes	7,251.77	0.00
Productos Químicos	177,140.51	0.00	Ingresos por Donaciones de Bienes	7,251.77	0.00
Productos Farmacéuticos y Medicinales	444,658.38	0.00	<b>SUB TOTAL INGRESOS</b>	<b>7,489,014.98</b>	<b>0.00</b>
Combustibles y Lubricantes	49,587.67	0.00			
Vacuna para Personas	7,341.44	0.00			
Oxígeno	79,772.18	0.00			
Minerales y Productos Derivados	36,300.82	0.00			
Minerales no Metálicos y Productos Derivados	20,798.79	0.00			

## ESTADO DE RENDIMIENTO ECONOMICO

Del 1 de Enero al 31 de Diciembre del 2018

(EN DOLARES)

GASTOS DE GESTION	CORRIENTE	ANTERIOR
Minerales Metálicos y Productos Derivados	15,502.03	0.00
Materiales de Uso o Consumo	352,325.62	0.00
Materiales e Instrumental de Laboratorios y Uso Médico	322,446.88	0.00
Materiales Informáticos	18,263.36	0.00
Materiales Eléctricos	11,615.38	0.00
Bienes de Uso y Consumo Diverso	69,616.45	0.00
Herramientas, Repuestos y Accesorios	23,556.62	0.00
Bienes de Uso y Consumo Diversos	46,059.83	0.00
Servicios Básicos	165,914.51	0.00
Servicios de Energía Eléctrica	154,869.41	0.00
Servicios de Agua	5,283.72	0.00
Servicios de Telecomunicaciones	5,761.38	0.00
Mantenimiento y Reparación	49,568.78	0.00
Mantenimientos y Reparaciones de Bienes Muebles	33,682.17	0.00
Mantenimientos y Reparaciones de Vehículos	6,788.92	0.00
Mantenimientos y Reparaciones de Bienes Inmuebles	9,097.69	0.00
Servicios Comerciales	215,934.72	0.00
Transportes, Fletes y Almacenamientos	7,919.99	0.00
Servicios de Publicidad	1,271.28	0.00
Servicios de Vigilancia	49,826.83	0.00
Servicios de Limpiezas y Fumigaciones	151,474.62	0.00
Servicios de Laboratorios	5,442.00	0.00
Otros Servicios y Arrendamientos Diversos	13,506.00	0.00
Servicios Generales y Arrendamientos Diversos	13,506.00	0.00
Arrendamientos y Derechos	35.00	0.00
De Bienes Muebles	35.00	0.00
Servicios Técnicos y Profesionales	3,807.64	0.00
Servicios Médicos	1,044.12	0.00
Estudios e Investigaciones	2,198.52	0.00
Consultorias, Estudios e Investigaciones Diversas	565.00	0.00
<b>Gastos en Bienes Capitalizables</b>	<b>34,144.29</b>	<b>0.00</b>
Equipos Médicos y de Laboratorios	3,520.00	0.00
Equipos Médicos y de Laboratorios	3,520.00	0.00
Maquinaria, Equipo y Mobiliario Diverso	30,624.29	0.00
Herramientas y Repuestos Principales	30,624.29	0.00
<b>Gastos Financieros y Otros</b>	<b>28,838.88</b>	<b>0.00</b>
Primas y Gastos por Seguros y Comisiones Bancarias	19,035.28	0.00

## ESTADO DE RENDIMIENTO ECONOMICO

Del 1 de Enero al 31 de Diciembre del 2018

(EN DOLARES)



<b>GASTOS DE GESTION</b>	<b>CORRIENTE</b>	<b>ANTERIOR</b>
Primas y Gastos de Seguros de Personas	322.73	0.00
Primas y Gastos de Seguros de Bienes	18,712.55	0.00
Impuestos, Tasas y Derechos	9,803.60	0.00
Impuestos, Tasas y Derechos Diversos	9,803.60	0.00
<b>Gastos en Transferencias Otorgadas</b>	<b>46,676.18</b>	<b>0.00</b>
Transferencias entre Dependencias Institucionales	46,676.18	0.00
Ministerio de Salud Pública y Asistencia Social	2,381.12	0.00
Hospital Nacional Rosales	9,543.32	0.00
Hospital Nacional Benjamin Bloom	1,220.80	0.00
Hospital Nacional Psiquiatrico "Dr. José María Martínez"	399.40	0.00
Hospital Nacional Neumológico "Dr. José Antonio Zaldaña"	675.00	0.00
Hospital Nacional San Juan de Dios "Santa Ana"	1,742.00	0.00
Hospital Nacional "Francisco Menéndez" Ahachapan	1,910.15	0.00
Hospital Nacional "Dr.Jorge Mazzini Villacorta", Sonsonate	976.00	0.00
Hospital Nacional Dr. Luis Edmundo Vasquez "Chalatenango"	1,232.28	0.00
Hospital Nacional San Rafael "Nueva San Salvador"	1,603.34	0.00
Hospital Nacional Santa Gertrudis "San Vicente"	422.70	0.00
Hospital Nacional Santa Teresa "Zacatecoluca"	6,086.45	0.00
Hospital Nacional San Juan de Dios "San Miguel"	962.23	0.00
Hospital Nacional San Pedro "Usulután"	109.20	0.00
Hospital Nacional Dr. Juan José Fernández "Zacamil"	234.00	0.00
Hospital Nacional de Cojutepeque	3,514.35	0.00
Hospital Nacional de Nueva Guadalupe	90.00	0.00
Hospital Nacional de Sensuntepeque	2,644.00	0.00
Hospital Nacional de Chalchuapa	3,563.29	0.00
Hospital Nacional de Santa Rosa de Lima	90.00	0.00
Hospital Nacional de Nueva Concepción	2,969.20	0.00
Hospital Nacional de Suchitoto	1,190.40	0.00
Hospital Nacional de la Mujer	3,116.95	0.00
<b>Costos de Ventas y Cargos Calculados</b>	<b>1,561.77</b>	<b>0.00</b>
Gastos por Descargo de Bienes de Larga Duración	1,561.77	0.00
Gastos por Descargo de Bienes de Larga Duración	1,561.77	0.00
<b>SUB TOTAL GASTOS</b>	<b>6,756,498.04</b>	<b>0.00</b>
<b>RESULTADO DEL EJERCICIO</b>	<b>732,516.94</b>	<b>0.00</b>
<b>TOTAL DE GASTOS DE GESTION</b>	<b>7,489,014.98</b>	<b>0.00</b>



ESTADO DE RENDIMIENTO ECONOMICO

Del 1 de Enero al 31 de Diciembre del 2018

(EN DOLARES)

F.    
JEFE UFI

 F.   
CONTADOR

<b>RECURSOS</b>	<b>Parcial</b>	<b>Total</b>
<b>Fondos</b>		<b>554,960.92</b>
<b>Disponibilidades</b>	<b>17,605.22</b>	
<b>Bancos Comerciales M/D</b>	<b>27.75</b>	
Banco Comerciales M	27.75	
<b>Fondos Depósitos en Tesoro Público</b>	<b>17,577.47</b>	
Dirección General de Tesorería	17,577.47	
<b>Deudores Monetarios</b>	<b>537,355.70</b>	
<b>D.M. x Transferencias Corrientes Recibidas</b>	<b>537,355.70</b>	
Ministerio de Salud Pública y Asistencia Social	537,355.70	
<b>Inversiones Financieras</b>		<b>0.00</b>
<b>Deudores Financieros</b>	<b>0.00</b>	
<b>Inversiones Intangibles</b>	<b>0.00</b>	
<b>Inversiones en Existencias</b>		<b>1,146,210.92</b>
<b>Existencias Institucionales</b>	<b>1,146,210.92</b>	
<b>Productos Alimenticios Agropecuarios y Forestales</b>	<b>21,957.49</b>	
Productos Alimenticios para Personas	21,908.00	
Productos Agropecuarios y Forestales	49.49	
<b>Productos Textiles y Vestuarios</b>	<b>54,187.83</b>	
Productos Textiles y Vestuarios	54,187.83	
<b>Materiales de Oficina, Productos de Papel e Impresos</b>	<b>22,851.54</b>	
Productos de Papel y Cartón	7,425.39	
Materiales de Oficina	15,286.15	
Libros, Textos, Útiles de Enseñanza y Publicaciones	140.00	
<b>Productos de Cuero y Caucho</b>	<b>8,475.04</b>	
Productos de Cuero y Caucho	40.05	
Llantas y Neumáticos	8,434.99	
<b>Productos Químicos, Combustibles y Lubricantes</b>	<b>467,956.79</b>	
Productos Químicos	60,213.44	
Productos Farmacéuticos y Medicinales	392,688.11	
Combustibles y Lubricantes	1,450.68	
Vacuna para Personas	1,467.94	
Oxígeno	12,136.62	
<b>Minerales y Productos Derivados</b>	<b>3,932.11</b>	
Minerales no Metálicos y Productos Derivados	668.99	
Minerales Metálicos y Productos Derivados	3,263.12	
<b>Materiales de Uso o Consumo</b>	<b>455,879.55</b>	
Materiales e Instrumental de Laboratorios y Uso Médico	436,690.90	
Materiales Informáticos	18,144.59	
Materiales Eléctricos	1,044.06	
<b>Bienes de Uso y Consumo Diversos</b>	<b>51,307.76</b>	
Herramientas, Repuestos y Accesorios	38,634.03	
Bienes de Uso y Consumo Diversos	12,673.73	
<b>Maquinaria, Equipo y Mobiliario Diverso</b>	<b>59,662.81</b>	
Mobiliarios	10,578.09	
Maquinarias y Equipos	1,545.46	



Hospital Nacional "Farmera Angélica Vidal de Najarro", San Bartolo, San Salvador  
**ESTADO DE SITUACION FINANCIERA**  
 al 31 de Diciembre del 2018  
 (EN DOLARES)

04/01/2019

Pag. 2 de 4

<b>RECURSOS</b>	<b>Parcial</b>	<b>Total</b>
Equipos Médicos y de Laboratorios	563.07	
Equipos Informáticos	39,975.01	
Herramientas y Repuestos Principales	7,001.18	
<b>Inversiones en Bienes de Uso</b>		<b>3,801,274.70</b>
<b>Bienes Depreciables</b>	<b>2,686,284.70</b>	
<b>Bienes Inmuebles</b>	<b>3,067,297.27</b>	
Edificios e Instalaciones	3,067,297.27	
<b>Equipos Médicos y de Laboratorios</b>	<b>1,496,607.09</b>	
Equipos Médicos y de Laboratorios	1,496,607.09	
<b>Equipo de Transporte, Tracción y Elevación</b>	<b>319,478.96</b>	
Vehículos de Transporte	319,478.96	
<b>Maquinaria, Equipo y Mobiliario Diverso</b>	<b>842,982.93</b>	
Mobiliarios	2,185.00	
Maquinarias y Equipos	401,404.92	
Equipos Informáticos	104,607.71	
Herramientas y Repuestos Principales	27,012.23	
Bienes Muebles Diversos	307,773.07	
<b>Depreciación Acumulada</b>	<b>(3,040,081.55)</b>	
Bienes Inmuebles	(1,501,152.55)	
Equipos Médicos y de Laboratorios	(855,974.11)	
Equipo de Transporte, Tracción y Elevación	(140,038.76)	
Maquinaria, Equipo y Mobiliario Diverso	(542,916.13)	
<b>Bienes no Depreciables</b>	<b>1,114,990.00</b>	
<b>Bienes Inmuebles</b>	<b>1,114,990.00</b>	
Terrenos	1,114,990.00	
<b>TOTAL RECURSOS</b>		<b>5,502,446.54</b>

<b>OBLIGACIONES</b>	<b>Parcial</b>	<b>Total</b>
<b>Deuda Corriente</b>		<b>554,956.48</b>
<b>Depósitos de Terceros</b>	<b>17,600.78</b>	
<b>Depósitos Ajenos</b>	<b>17,600.78</b>	
Depósitos Ajenos	726.00	
Intereses Generados por Cuentas Bancarias	23.31	
Embargos Judiciales	16,851.47	
<b>Acreeedores Monetarios</b>	<b>537,355.70</b>	
<b>A. M. x Remuneraciones</b>	<b>67,050.24</b>	
Remuneraciones	42,998.48	
Instituto Salvadoreño del Seguro Social (ISSS)	24,051.76	
<b>A.M. x Adquisiciones de Bienes y Servicios</b>	<b>397,912.00</b>	
Adquisiciones de Bienes y Servicios	397,912.00	
<b>A.M. x Inversiones en Activos Fijos</b>	<b>72,393.46</b>	
Inversiones en Activos Fijos	72,393.46	
<b>Financiamiento de Terceros</b>		<b>0.00</b>
<b>Acreeedores Financieros</b>	<b>0.00</b>	
<b>Patrimonio Estatal</b>		<b>4,214,973.12</b>
<b>Patrimonio</b>	<b>4,214,973.12</b>	
<b>Patrimonio Instituciones Descentralizadas</b>	<b>3,313,907.80</b>	
Patrimonio Instituciones Descentralizadas	2,494,524.94	
Patrimonio Instituciones Descentralizadas Anterior	285,228.16	
Patrimonio Instituciones Descentralizadas 1999	(1,259,071.25)	
Patrimonio Instituciones Descentralizadas 2000	(306,074.36)	
Patrimonio Instituciones Descentralizadas 2001	60,718.90	
Patrimonio Instituciones Descentralizadas 2002	(199,693.96)	
Patrimonio de Instituciones Descentralizadas 2003	1,004,417.11	
Patrimonio Instituciones Descentralizadas 2004	1,233,858.26	
<b>Donaciones y Legados Bienes Corporales</b>	<b>701,546.54</b>	
Donaciones y Legados Bienes Corporales	701,546.54	
<b>Resultado Ejercicios Anteriores</b>	<b>(1,633,622.08)</b>	
Resultado de Ejercicio Anterior 2005	(1,229,900.64)	
Resultado de Ejercicio Anterior 2006	(244,494.71)	
Resultado de Ejercicio Anterior 2007	(633,766.64)	
Resultado de Ejercicio Anterior 2008	(136,537.21)	
Resultado de Ejercicio Anterior 2009	109,174.27	
Resultado de Ejercicio Anterior 2010	137,249.08	
Resultado de Ejercicio Anterior 2011	(106,694.32)	
Resultado de Ejercicio Anterior 2012	144,975.60	
Resultado de Ejercicio Anterior 2013	885,693.39	
Resultado de Ejercicio Anterior 2014	(253,813.41)	
Resultado de Ejercicio Anterior 2015	(67,715.81)	
Resultado de Ejercicio Anterior 2016	(121,001.52)	
Resultado de Ejercicio Anterior 2017	(116,790.18)	
Ajuste Por Conversion de Moneda	0.02	
<b>Superávit por Revaluaciones</b>	<b>1,833,140.86</b>	



OBLIGACIONES	Parcial	Total
Superávit por Revaluaciones	1,833,140.86	
<b>RESULTADO DEL EJERCICIO</b>	<b>732,516.94</b>	<b>732,516.94</b>
<b>TOTAL OBLIGACIONES</b>		<b>5,502,446.54</b>

F.    
JEFÉ UFI

 F.   
CONTADOR