

BALANCE DE COMPROBACION
Del 1 de Enero al 30 de Septiembre del 2019
(EN DOLARES)

CODIGO	CONCEPTO	SALDO ANTERIOR	DEBE	HABER	SALDO ACUMULADO
2	Recursos	5,157,892.50	15,536,080.26	15,571,536.69	5,122,436.07
21	Fondos	17,605.22	14,222,407.75	13,823,615.95	416,397.02
211	Disponibilidades	17,605.22	9,044,324.10	8,967,754.48	94,174.84
21103	Caja Chica	0.00	342.86	0.00	342.86
21103001	Caja Chica	0.00	342.86	0.00	342.86
21109	Bancos Comerciales M/D	27.75	9,040,575.29	8,965,917.04	74,686.00
21109001	Banco Comerciales M	27.75	9,040,575.29	8,965,917.04	74,686.00
21151	Fondos Depósitos en Tesoro Público	17,577.47	3,405.95	1,837.44	19,145.98
21151935	Dirección General de Tesorería	17,577.47	3,405.95	1,837.44	19,145.98
213	Deudores Monetarios	0.00	5,178,083.65	4,855,861.47	322,222.18
21315	D.M. x Ingresos Financieros y Otros	0.00	31,068.88	30,918.88	150.00
21315001	D.M. x Ingresos Financieros y Otros	0.00	24,469.90	24,319.90	150.00
21315893	Instituto Salvadoreño del Seguro Social (ISSS)	0.00	6,598.98	6,598.98	0.00
21316	D.M. x Transferencias Corrientes Recibidas	0.00	4,609,659.07	4,287,586.89	322,072.18
21316853	Ministerio de Salud Pública y Asistencia Social	0.00	4,609,659.07	4,287,586.89	322,072.18
21322	D.M. x Transferencias de Capital Recibidas	0.00	0.00	0.00	0.00
21322853	Ministerio de Salud Pública y Asistencia Social	0.00	0.00	0.00	0.00
21389	D.M. x Operaciones de Ejercicios Anteriores	0.00	537,355.70	537,355.70	0.00
21389001	D.M. x Operaciones de Ejercicios Anteriores	0.00	537,355.70	537,355.70	0.00
22	Inversiones Financieras	537,355.70	17,440.04	551,889.05	2,906.69
225	Deudores Financieros	537,355.70	0.00	537,355.70	0.00
22551	Deudores Monetarios por Percibir	537,355.70	0.00	537,355.70	0.00
22551816	DMP x D.M. x Transferencias Corrientes Recibidas	537,355.70	0.00	537,355.70	0.00
226	Inversiones Intangibles	0.00	17,440.04	14,533.35	2,906.69
22605	Seguros Pagados por Anticipado	0.00	17,440.04	6,782.23	10,657.81
22605002	Primas y Gastos de Seguros de Bienes	0.00	17,440.04	6,782.23	10,657.81
22699	Amortizaciones Acumuladas	0.00	0.00	7,751.12	7,751.12
22699001	Amortizaciones Acumuladas	0.00	0.00	7,751.12	7,751.12
23	Inversiones en Existencias	1,004,680.94	1,240,481.03	1,186,377.29	1,058,784.68
231	Existencias Institucionales	1,004,680.94	1,240,481.03	1,186,377.29	1,058,784.68
23101	Productos Alimenticios Agropecuarios y Forestales	49.49	62,801.41	62,615.93	234.97
23101001	Productos Alimenticios para Personas	0.00	62,801.41	62,578.93	222.48
23101003	Productos Agropecuarios y Forestales	49.49	0.00	37.00	12.49
23103	Productos Textiles y Vestuarios	52,862.83	80.70	29,930.72	23,012.81
23103001	Productos Textiles y Vestuarios	52,862.83	80.70	29,930.72	23,012.81
23105	Materiales de Oficina, Productos de Papel e Impresos	21,145.92	18,055.11	14,942.28	24,258.75
23105001	Productos de Papel y Cartón	6,225.25	12,865.65	10,243.93	8,846.97
23105002	Materiales de Oficina	14,780.67	5,189.46	4,698.35	15,271.78
23105003	Libros, Textos, Útiles de Enseñanza y Publicaciones	140.00	0.00	0.00	140.00
23107	Productos de Cuero y Caucho	8,475.04	0.00	1,908.60	6,566.44

BALANCE DE COMPROBACION

Del 1 de Enero al 30 de Septiembre del 2019

(EN DOLARES)

CODIGO	CONCEPTO	SALDO ANTERIOR	DEBE	HABER	SALDO ACUMULADO
23107001	Productos de Cuero y Caucho	40.05	0.00	0.00	40.05
23107003	Llantas y Neumáticos	8,434.99	0.00	1,908.60	6,526.39
23109	Productos Químicos, Combustibles y Lubricantes	413,050.85	761,121.71	729,993.30	444,179.26
23109001	Productos Químicos	26,286.03	141,868.72	151,231.15	16,923.60
23109002	Productos Farmacéuticos y Medicinales	376,269.87	529,895.33	481,461.65	424,703.55
23109003	Combustibles y Lubricantes	1,450.68	50,484.75	50,830.48	1,104.95
23109004	Vacuna para Personas	1,312.55	4,851.31	4,763.30	1,400.56
23109005	Oxígeno	7,731.72	34,021.60	41,706.72	46.60
23111	Minerales y Productos Derivados	2,648.11	2,568.90	3,008.70	2,208.31
23111001	Minerales no Metálicos y Productos Derivados	607.49	451.70	454.70	604.49
23111002	Minerales Metálicos y Productos Derivados	2,040.62	2,117.20	2,554.00	1,603.82
23113	Materiales de Uso o Consumo	422,010.84	332,571.00	237,399.61	517,182.23
23113001	Materiales e Instrumental de Laboratorios y Uso Médico	405,235.42	310,340.61	222,840.95	492,735.08
23113002	Materiales Informáticos	15,946.14	17,330.49	9,002.11	24,274.52
23113004	Materiales Eléctricos	829.28	4,899.90	5,556.55	172.63
23115	Bienes de Uso y Consumo Diversos	33,936.30	46,808.45	48,737.40	32,007.35
23115001	Herramientas, Repuestos y Accesorios	31,718.90	22,346.20	27,727.42	26,337.68
23115099	Bienes de Uso y Consumo Diversos	2,217.40	24,462.25	21,009.98	5,669.67
23117	Maquinaria, Equipo y Mobiliario Diverso	50,501.56	16,473.75	57,840.75	9,134.56
23117001	Mobiliarios	2,603.34	0.00	2,486.75	116.59
23117002	Maquinarias y Equipos	1,545.46	11,603.75	13,101.00	48.21
23117003	Equipos Médicos y de Laboratorios	563.07	1,500.00	1,898.00	165.07
23117004	Equipos Informáticos	38,788.51	970.00	37,720.00	2,038.51
23117005	Herramientas y Repuestos Principales	7,001.18	2,400.00	2,635.00	6,766.18
24	Inversiones en Bienes de Uso	3,598,250.64	55,751.44	9,654.40	3,644,347.68
241	Bienes Depreciables	2,483,260.64	55,751.44	9,654.40	2,529,357.68
24101	Bienes Inmuebles	3,067,297.27	0.00	0.00	3,067,297.27
24101001	Edificios e Instalaciones	3,067,297.27	0.00	0.00	3,067,297.27
24115	Equipos Médicos y de Laboratorios	1,496,607.09	1,500.00	1,181.26	1,496,925.83
24115001	Equipos Médicos y de Laboratorios	1,496,607.09	1,500.00	1,181.26	1,496,925.83
24117	Equipo de Transporte, Tracción y Elevación	319,478.96	0.00	0.00	319,478.96
24117001	Vehículos de Transporte	319,478.96	0.00	0.00	319,478.96
24119	Maquinaria, Equipo y Mobiliario Diverso	845,092.60	47,421.00	8,473.14	884,040.46
24119001	Mobiliarios	2,185.00	0.00	0.00	2,185.00
24119002	Maquinarias y Equipos	401,404.92	9,701.00	0.00	411,105.92
24119004	Equipos Informáticos	105,794.21	37,720.00	0.00	143,514.21
24119005	Herramientas y Repuestos Principales	27,012.23	0.00	0.00	27,012.23
24119099	Bienes Muebles Diversos	308,696.24	0.00	8,473.14	300,223.10
24199	Depreciación Acumulada	3,245,215.28	6,830.44	0.00	3,238,384.84
24199001	Bienes Inmuebles	1,570,166.73	0.00	0.00	1,570,166.73

BALANCE DE COMPROBACION

Del 1 de Enero al 30 de Septiembre del 2019

(EN DOLARES)

CODIGO	CONCEPTO	SALDO ANTERIOR	DEBE	HABER	SALDO ACUMULADO
24199015	Equipos Médicos y de Laboratorios	922,616.71	35.44	0.00	922,581.27
24199017	Equipo de Transporte, Tracción y Elevación	149,947.10	0.00	0.00	149,947.10
24199019	Maquinaria, Equipo y Mobiliario Diverso	602,484.74	6,795.00	0.00	595,689.74
243	Bienes no Depreciables	1,114,990.00	0.00	0.00	1,114,990.00
24301	Bienes Inmuebles	1,114,990.00	0.00	0.00	1,114,990.00
24301001	Terrenos	1,114,990.00	0.00	0.00	1,114,990.00
Sub Total Título		5,157,892.50	15,536,080.26	15,571,536.69	5,122,436.07

BALANCE DE COMPROBACION

Del 1 de Enero al 30 de Septiembre del 2019

(EN DOLARES)

CODIGO	CONCEPTO	SALDO ANTERIOR	DEBE	HABER	SALDO ACUMULADO
4	Obligaciones con Terceros	554,956.48	5,643,985.10	5,497,438.44	408,409.82
41	Deuda Corriente	17,600.78	5,106,629.40	5,497,438.44	408,409.82
412	Depósitos de Terceros	17,600.78	324,839.34	327,337.55	20,098.99
41201	Depósitos Ajenos	17,600.78	2,225.22	3,823.68	19,199.24
41201001	Depósitos Ajenos	726.00	770.00	44.00	0.00
41201004	Intereses Generados por Cuentas Bancarias	23.31	387.78	417.73	53.26
41201777	Embargos Judiciales	16,851.47	1,067.44	3,361.95	19,145.98
41251	Depósitos Retenciones Fiscales	0.00	314,518.00	314,518.00	0.00
41251935	Tesoro Público (DGT)	0.00	314,518.00	314,518.00	0.00
41254	Anticipo de Impuesto Retenido IVA	0.00	8,096.12	8,995.87	899.75
41254935	Tesoro Publico (DGT)	0.00	8,096.12	8,995.87	899.75
413	Acreeedores Monetarios	0.00	4,781,790.06	5,170,100.89	388,310.83
41351	A. M. x Remuneraciones	0.00	3,515,521.42	3,582,759.38	67,237.96
41351001	Remuneraciones	0.00	2,907,446.56	2,950,698.06	43,251.50
41351814	Procuraduría General de la República	0.00	5,718.52	5,718.52	0.00
41351827	Instituto Nacional de Pensiones de los Empleados Públicos (INPEP)	0.00	21,621.96	21,621.96	0.00
41351837	Instituto de Previsión Social de la Fuerza Armada (IPSFA)	0.00	4,228.60	4,228.60	0.00
41351893	Instituto Salvadoreño del Seguro Social (ISSS)	0.00	192,310.76	216,297.22	23,986.46
41351921	Fondo Social para la Vivienda (FSV)	0.00	67,244.14	67,244.14	0.00
41351935	Tesoro Público (DGT)	0.00	316,950.88	316,950.88	0.00
41354	A.M. x Adquisiciones de Bienes y Servicios	0.00	688,542.32	1,009,615.19	321,072.87
41354001	Adquisiciones de Bienes y Servicios	0.00	675,651.26	996,323.97	320,672.71
41354920	Administración Nacional de Acueductos y Alcantarillados (ANDA)	0.00	3,460.96	3,861.12	400.16
41354935	Tesoro Público (DGT)	0.00	9,430.10	9,430.10	0.00
41355	A.M. x Gastos Financieros y Otros	0.00	24,163.94	24,163.94	0.00
41355001	Gastos Financieros y Otros	0.00	23,621.18	23,621.18	0.00
41355935	Tesoro Público (DGT)	0.00	542.76	542.76	0.00
41356	A.M. x Transferencias Corrientes Otorgadas	0.00	2,291.12	2,291.12	0.00
41356001	Transferencias Corrientes Otorgadas	0.00	2,291.12	2,291.12	0.00
41361	A.M. x Inversiones en Activos Fijos	0.00	13,915.56	13,915.56	0.00
41361001	Inversiones en Activos Fijos	0.00	13,792.41	13,792.41	0.00
41361935	Tesoro Público (DGT)	0.00	123.15	123.15	0.00
41389	A.M. x Operaciones de Ejercicios Anteriores	0.00	537,355.70	537,355.70	0.00
41389001	Operaciones de Ejercicios Anteriores	0.00	537,355.70	537,355.70	0.00
42	Financiamiento de Terceros	537,355.70	537,355.70	0.00	0.00
424	Acreeedores Financieros	537,355.70	537,355.70	0.00	0.00
42451	Acreeedores Monetarios por Pagar	537,355.70	537,355.70	0.00	0.00
42451777	Acreeedores Monetarios por Pagar	537,355.70	537,355.70	0.00	0.00
Sub Total Título		554,956.48	5,643,985.10	5,497,438.44	408,409.82

BALANCE DE COMPROBACION

Del 1 de Enero al 30 de Septiembre del 2019

(EN DOLARES)

CODIGO	CONCEPTO	SALDO ANTERIOR	DEBE	HABER	SALDO ACUMULADO
8	Obligaciones Propias	4,602,936.02	5,447,388.82	5,558,479.05	4,714,026.25
81	Patrimonio Estatal	4,602,936.02	387,962.90	387,962.90	4,602,936.02
811	Patrimonio	4,602,936.02	387,962.90	387,962.90	4,602,936.02
81103	Patrimonio Instituciones Descentralizadas	3,313,907.80	0.00	0.00	3,313,907.80
81103001	Patrimonio Instituciones Descentralizadas	2,494,524.94	0.00	0.00	2,494,524.94
81103002	Patrimonio Instituciones Descentralizadas Anterior	285,228.16	0.00	0.00	285,228.16
81103003	Patrimonio Instituciones Descentralizadas 1999	(1,259,071.25)	0.00	0.00	(1,259,071.25)
81103004	Patrimonio Instituciones Descentralizadas 2000	(306,074.36)	0.00	0.00	(306,074.36)
81103005	Patrimonio Instituciones Descentralizadas 2001	60,718.90	0.00	0.00	60,718.90
81103006	Patrimonio Instituciones Descentralizadas 2002	(199,693.96)	0.00	0.00	(199,693.96)
81103007	Patrimonio de Instituciones Descentralizadas 2003	1,004,417.11	0.00	0.00	1,004,417.11
81103008	Patrimonio Instituciones Descentralizadas 2004	1,233,858.26	0.00	0.00	1,233,858.26
81107	Donaciones y Legados Bienes Corporales	701,546.54	0.00	0.00	701,546.54
81107001	Donaciones y Legados Bienes Corporales	701,546.54	0.00	0.00	701,546.54
81109	Resultado Ejercicios Anteriores	(1,633,622.08)	0.00	387,962.90	(1,245,659.18)
81109008	Resultado de Ejercicio Anterior 2005	(1,229,900.64)	0.00	0.00	(1,229,900.64)
81109009	Resultado de Ejercicio Anterior 2006	(244,494.71)	0.00	0.00	(244,494.71)
81109010	Resultado de Ejercicio Anterior 2007	(633,766.64)	0.00	0.00	(633,766.64)
81109011	Resultado de Ejercicio anterior 2008	(136,537.21)	0.00	0.00	(136,537.21)
81109012	Resultado de Ejercicio Anterior 2009	109,174.27	0.00	0.00	109,174.27
81109013	Resultado de Ejercicio Anterior 2010	137,249.08	0.00	0.00	137,249.08
81109014	Resultado de Ejercicio Anterior 2011	(106,694.32)	0.00	0.00	(106,694.32)
81109015	Resultado de Ejercicio Anterior 2012	144,975.60	0.00	0.00	144,975.60
81109016	Resultado de Ejercicio Anterior 2013	885,693.39	0.00	0.00	885,693.39
81109017	Resultado de Ejercicio Anterior 2014	(253,813.41)	0.00	0.00	(253,813.41)
81109018	Resultado de Ejercicio Anterior 2015	(67,715.81)	0.00	0.00	(67,715.81)
81109019	Resultado de Ejercicio Anterior 2016	(121,001.52)	0.00	0.00	(121,001.52)
81109020	Resultado de Ejercicio Anterior 2017	(116,790.18)	0.00	0.00	(116,790.18)
81109021	Resultado de Ejercicio Anterior 2018	0.00	0.00	387,962.90	387,962.90
81109888	Ajuste Por Conversion de Moneda	0.02	0.00	0.00	0.02
81111	Resultado Ejercicio Corriente	387,962.90	387,962.90	0.00	0.00
81111999	Resultado Ejercicio Corriente	387,962.90	387,962.90	0.00	0.00
81113	Superávit por Revaluaciones	1,833,140.86	0.00	0.00	1,833,140.86
81113001	Superávit por Revaluaciones	1,833,140.86	0.00	0.00	1,833,140.86
83	Gastos de Gestión	0.00	5,059,425.92	632.80	5,058,793.12
833	Gastos en Personal	0.00	3,582,759.38	0.00	3,582,759.38
83301	Remuneraciones Personal Permanente	0.00	3,185,039.45	0.00	3,185,039.45
83301001	Sueldos	0.00	3,185,039.45	0.00	3,185,039.45
83303	Remuneraciones Personal Eventual	0.00	81.11	0.00	81.11
83303001	Sueldos	0.00	81.11	0.00	81.11

BALANCE DE COMPROBACION

Del 1 de Enero al 30 de Septiembre del 2019

(EN DOLARES)

CODIGO	CONCEPTO	SALDO ANTERIOR	DEBE	HABER	SALDO ACUMULADO
83307	Contrib. Patronales a Inst. de Seguridad Social Pública	0.00	167,158.87	0.00	167,158.87
83307001	Por Remuneraciones Permanentes	0.00	167,152.79	0.00	167,152.79
83307002	Por Remuneraciones Eventuales	0.00	6.08	0.00	6.08
83309	Contrib. Patronales a Inst de Seguridad Social Privadas	0.00	203,190.83	0.00	203,190.83
83309001	Por Remuneraciones Permanentes	0.00	203,184.54	0.00	203,184.54
83309002	Por Remuneraciones Eventuales	0.00	6.29	0.00	6.29
83313	Indemnizaciones	0.00	27,289.12	0.00	27,289.12
83313001	Al Personal de Servicios Permanentes	0.00	27,289.12	0.00	27,289.12
834	Gastos en Bienes de Consumo y Servicios	0.00	1,345,157.12	632.80	1,344,524.32
83401	Productos Alimenticios, Agropecuarios y Forestales	0.00	62,672.33	0.00	62,672.33
83401001	Productos Alimenticios para Personas	0.00	62,635.33	0.00	62,635.33
83401003	Productos Agropecuarios y Forestales	0.00	37.00	0.00	37.00
83403	Productos Textiles y Vestuarios	0.00	29,986.72	0.00	29,986.72
83403001	Productos Textiles y Vestuarios	0.00	29,986.72	0.00	29,986.72
83405	Materiales de Oficina, Productos de Papel e Impresos	0.00	14,878.31	632.80	14,245.51
83405001	Productos de Papel y Cartón	0.00	10,029.96	632.80	9,397.16
83405002	Materiales de Oficina	0.00	4,848.35	0.00	4,848.35
83407	Productos de Cuero y Caucho	0.00	1,965.20	0.00	1,965.20
83407001	Productos de Cuero y Caucho	0.00	56.60	0.00	56.60
83407003	Llantas y Neumáticos	0.00	1,908.60	0.00	1,908.60
83409	Productos Químicos, Combustibles y Lubricantes	0.00	637,439.16	0.00	637,439.16
83409001	Productos Químicos	0.00	149,803.72	0.00	149,803.72
83409002	Productos Farmacéuticos y Medicinales	0.00	390,156.25	0.00	390,156.25
83409003	Combustibles y Lubricantes	0.00	51,045.37	0.00	51,045.37
83409004	Vacuna para Personas	0.00	4,763.30	0.00	4,763.30
83409005	Oxígeno	0.00	41,670.52	0.00	41,670.52
83411	Minerales y Productos Derivados	0.00	3,071.52	0.00	3,071.52
83411001	Minerales no Metálicos y Productos Derivados	0.00	454.70	0.00	454.70
83411002	Minerales Metálicos y Productos Derivados	0.00	2,616.82	0.00	2,616.82
83413	Materiales de Uso o Consumo	0.00	235,234.04	0.00	235,234.04
83413001	Materiales e Instrumental de Laboratorios y Uso Médico	0.00	221,350.45	0.00	221,350.45
83413002	Materiales Informáticos	0.00	8,120.11	0.00	8,120.11
83413004	Materiales Eléctricos	0.00	5,763.48	0.00	5,763.48
83415	Bienes de Uso y Consumo Diverso	0.00	64,071.34	0.00	64,071.34
83415001	Herramientas, Repuestos y Accesorios	0.00	42,211.95	0.00	42,211.95
83415099	Bienes de Uso y Consumo Diversos	0.00	21,859.39	0.00	21,859.39
83417	Servicios Básicos	0.00	128,616.44	0.00	128,616.44
83417001	Servicios de Energía Eléctrica	0.00	121,742.15	0.00	121,742.15
83417002	Servicios de Agua	0.00	3,861.12	0.00	3,861.12
83417003	Servicios de Telecomunicaciones	0.00	3,013.17	0.00	3,013.17

BALANCE DE COMPROBACION
Del 1 de Enero al 30 de Septiembre del 2019
(EN DOLARES)

CODIGO	CONCEPTO	SALDO ANTERIOR	DEBE	HABER	SALDO ACUMULADO
83419	Mantenimiento y Reparación	0.00	17,125.04	0.00	17,125.04
83419001	Mantenimientos y Reparaciones de Bienes Muebles	0.00	14,585.64	0.00	14,585.64
83419002	Mantenimientos y Reparaciones de Vehículos	0.00	2,539.40	0.00	2,539.40
83421	Servicios Comerciales	0.00	141,070.07	0.00	141,070.07
83421001	Transportes, Fletes y Almacenamientos	0.00	4,796.80	0.00	4,796.80
83421002	Servicios de Publicidad	0.00	296.63	0.00	296.63
83421003	Servicios de Vigilancia	0.00	32,121.24	0.00	32,121.24
83421004	Servicios de Limpiezas y Fumigaciones	0.00	100,912.40	0.00	100,912.40
83421006	Servicios de Laboratorios	0.00	2,928.00	0.00	2,928.00
83421010	Impresiones, Publicaciones y Reproducciones	0.00	15.00	0.00	15.00
83423	Otros Servicios y Arrendamientos Diversos	0.00	7,620.94	0.00	7,620.94
83423099	Servicios Generales y Arrendamientos Diversos	0.00	7,620.94	0.00	7,620.94
83425	Arrendamientos y Derechos	0.00	90.00	0.00	90.00
83425001	De Bienes Muebles	0.00	90.00	0.00	90.00
83429	Servicios Técnicos y Profesionales	0.00	1,316.01	0.00	1,316.01
83429001	Servicios Médicos	0.00	662.01	0.00	662.01
83429008	Estudios e Investigaciones	0.00	654.00	0.00	654.00
835	Gastos en Bienes Capitalizables	0.00	8,919.75	0.00	8,919.75
83501	Maquinarias y Equipos de Producción	0.00	3,400.00	0.00	3,400.00
83501001	Maquinarias y Equipos de Producción	0.00	3,400.00	0.00	3,400.00
83503	Equipos Médicos y de Laboratorios	0.00	398.00	0.00	398.00
83503001	Equipos Médicos y de Laboratorios	0.00	398.00	0.00	398.00
83507	Maquinaria, Equipo y Mobiliario Diverso	0.00	5,121.75	0.00	5,121.75
83507001	Mobiliarios	0.00	2,486.75	0.00	2,486.75
83507004	Herramientas y Repuestos Principales	0.00	2,635.00	0.00	2,635.00
836	Gastos Financieros y Otros	0.00	21,257.25	0.00	21,257.25
83601	Primas y Gastos por Seguros y Comisiones Bancarias	0.00	13,773.92	0.00	13,773.92
83601001	Primas y Gastos de Seguros de Personas	0.00	322.73	0.00	322.73
83601002	Primas y Gastos de Seguros de Bienes	0.00	13,451.19	0.00	13,451.19
83603	Impuestos, Tasas y Derechos	0.00	7,483.33	0.00	7,483.33
83603099	Impuestos, Tasas y Derechos Diversos	0.00	7,483.33	0.00	7,483.33
837	Gastos en Transferencias Otorgadas	0.00	98,508.46	0.00	98,508.46
83709	Transferencias Corrientes al Sector Privado	0.00	2,291.12	0.00	2,291.12
83709004	A Personas Naturales	0.00	2,291.12	0.00	2,291.12
83799	Transferencias entre Dependencias Institucionales	0.00	96,217.34	0.00	96,217.34
83799001	Transferencias entre Dependencias Institucionales	0.00	450.00	0.00	450.00
83799853	Ministerio de Salud Pública y Asistencia Social	0.00	21,533.09	0.00	21,533.09
83799854	Hospital Nacional Rosales	0.00	3,269.88	0.00	3,269.88
83799855	Hospital Nacional Benjamin Bloom	0.00	3,270.65	0.00	3,270.65
83799857	Hospital Nacional Psiquiatrico "Dr. José María Martínez"	0.00	974.70	0.00	974.70

BALANCE DE COMPROBACION

Del 1 de Enero al 30 de Septiembre del 2019

(EN DOLARES)

CODIGO	CONCEPTO	SALDO ANTERIOR	DEBE	HABER	SALDO ACUMULADO
83799858	Hospital Nacional Neumológico "Dr. José Antonio Zaldaña"	0.00	808.21	0.00	808.21
83799859	Hospital Nacional San Juan de Dios "Santa Ana"	0.00	942.50	0.00	942.50
83799860	Hospital Nacional "Francisco Menéndez" Ahachapan	0.00	1,711.40	0.00	1,711.40
83799861	Hospital Nacional "Dr. Jorge Mazzini Villacorta", Sonsonate	0.00	3,210.43	0.00	3,210.43
83799862	Hospital Nacional Dr. Luis Edmundo Vasquez "Chalatenango"	0.00	425.30	0.00	425.30
83799863	Hospital Nacional San Rafael "Nueva San Salvador"	0.00	16,763.37	0.00	16,763.37
83799865	Hospital Nacional Santa Teresa "Zacatecoluca"	0.00	5,015.19	0.00	5,015.19
83799866	Hospital Nacional San Juan de Dios "San Miguel"	0.00	7,859.70	0.00	7,859.70
83799867	Hospital Nacional San Pedro "Usulután"	0.00	5,734.78	0.00	5,734.78
83799868	Hospital Nacional Dr. Juan José Fernández "Zacamil"	0.00	4,212.20	0.00	4,212.20
83799870	Hospital Nacional de Cojutepeque	0.00	3,469.60	0.00	3,469.60
83799871	Hospital Nacional de La Unión	0.00	168.95	0.00	168.95
83799872	Hospital Nacional de Ilobasco	0.00	263.42	0.00	263.42
83799873	Hospital Nacional de Nueva Guadalupe	0.00	1,354.04	0.00	1,354.04
83799874	Hospital Nacional de Ciudad Barrios	0.00	262.60	0.00	262.60
83799875	Hospital Nacional de Sensuntepeque	0.00	239.90	0.00	239.90
83799876	Hospital Nacional de Chalchuapa	0.00	170.60	0.00	170.60
83799877	Hospital Nacional de Metapan	0.00	135.60	0.00	135.60
83799878	Hospital Nacional de San Francisco Gotera	0.00	692.45	0.00	692.45
83799879	Hospital Nacional de Santa Rosa de Lima	0.00	615.40	0.00	615.40
83799880	Hospital Nacional de Nueva Concepción	0.00	4,256.46	0.00	4,256.46
83799881	Hospital Nacional de Santiago de María	0.00	1,249.77	0.00	1,249.77
83799882	Hospital Nacional de Jiquilisco	0.00	1,376.45	0.00	1,376.45
83799883	Hospital Nacional de Suchitoto	0.00	3,707.60	0.00	3,707.60
83799971	Hospital Nacional de la Mujer	0.00	2,073.10	0.00	2,073.10
838	Costos de Ventas y Cargos Calculados	0.00	1,900.82	0.00	1,900.82
83806	Gastos por Descargo de Bienes de Larga Duración	0.00	1,900.82	0.00	1,900.82
83806001	Gastos por Descargo de Bienes de Larga Duración	0.00	1,900.82	0.00	1,900.82
839	Gastos de Actualizaciones y Ajustes	0.00	923.14	0.00	923.14
83955	Ajustes de Ejercicios Anteriores	0.00	923.14	0.00	923.14
83955001	Ajustes de Ejercicios Anteriores	0.00	923.14	0.00	923.14
85	Ingresos de Gestión	0.00	0.00	5,169,883.35	5,169,883.35
856	Ingresos por Transferencias Corrientes Recibidas	0.00	0.00	5,136,006.97	5,136,006.97
85605	Transferencias Corrientes del Sector Público	0.00	0.00	4,609,659.07	4,609,659.07
85605853	Ministerio de Salud Pública y Asistencia Social	0.00	0.00	4,609,659.07	4,609,659.07
85699	Transferencias entre Dependencias Institucionales	0.00	0.00	526,347.90	526,347.90
85699001	Transferencias entre Dependencias Institucionales	0.00	0.00	0.00	0.00
85699853	Ministerio de Salud Pública y Asistencia Social	0.00	0.00	511,993.30	511,993.30
85699854	Hospital Nacional Rosales	0.00	0.00	1,331.75	1,331.75
85699855	Hospital Nacional "Benjamín Bloom"	0.00	0.00	936.22	936.22

BALANCE DE COMPROBACION

Del 1 de Enero al 30 de Septiembre del 2019

(EN DOLARES)

CODIGO	CONCEPTO	SALDO ANTERIOR	DEBE	HABER	SALDO ACUMULADO
85699857	Hospital Nacional Psiquiatrico	0.00	0.00	552.20	552.20
85699858	Hospital Nacional Neumológico "Dr. José Antonio Zaldaña"	0.00	0.00	16.05	16.05
85699859	Hospital san Juan de Dios de Santa Ana	0.00	0.00	2,003.20	2,003.20
85699860	Hospital Nacional "Francisco Menéndez", Ahuachapán	0.00	0.00	304.00	304.00
85699861	Hospital Nacional "Dr.Jorge Mazzini Villacorta", Sonsonate	0.00	0.00	45.60	45.60
85699863	Hospital Nacional "San Rafael", Nueva San Salvador	0.00	0.00	3,422.40	3,422.40
85699864	Hospital Nacional Santa Gertrudis, San Vicente.	0.00	0.00	385.00	385.00
85699865	Hospital Nacional "Santa Teresa", Zacatecoluca	0.00	0.00	1,258.41	1,258.41
85699866	Hospital Nacional "San Juan de Dios" San Miguel	0.00	0.00	385.96	385.96
85699867	Hospital Nacional "San Pedro" Usulután	0.00	0.00	386.62	386.62
85699868	Hospital Nacional "Dr. Juan José Fernández", Zacamil	0.00	0.00	607.00	607.00
85699870	Hospital Nacional de Cojutepeque	0.00	0.00	54.50	54.50
85699871	Hospital Nacional de la Unión	0.00	0.00	54.45	54.45
85699872	Hospital Nacional de Ilobasco	0.00	0.00	851.90	851.90
85699874	Hospital Nacional de Ciudad Barrios	0.00	0.00	110.75	110.75
85699875	Hospital Nacional de Sensuntepeque	0.00	0.00	176.90	176.90
85699876	Hospital Nacional de Chalchuapa	0.00	0.00	106.25	106.25
85699877	Hospital Nacional de Metapán	0.00	0.00	144.40	144.40
85699879	Hospital Nacional de Santa Rosa de Lima	0.00	0.00	64.90	64.90
85699880	Hospital Nacional de Nueva Concepción	0.00	0.00	45.04	45.04
85699881	Hospital Nacional de Santiago de María	0.00	0.00	677.10	677.10
85699883	Hospital Nacional de Suchitoto	0.00	0.00	46.40	46.40
85699971	Hospital Nacional de la Mujer	0.00	0.00	387.60	387.60
857	Ingresos por Transferencias de Capital Recibidas	0.00	0.00	0.00	0.00
85703	Transferencias de Capital del Sector Público	0.00	0.00	0.00	0.00
85703853	Ministerio de Salud Pública y Asistencia Social	0.00	0.00	0.00	0.00
859	Ingresos por Actualizaciones y Ajustes	0.00	0.00	33,876.38	33,876.38
85909	Ingresos Diversos	0.00	0.00	31,068.88	31,068.88
85909099	Ingresos Diversos	0.00	0.00	31,068.88	31,068.88
85947	Ingresos por Donaciones en Especie	0.00	0.00	337.50	337.50
85947001	Ingresos por Donaciones en Especie	0.00	0.00	337.50	337.50
85949	Ingresos por Donaciones de Bienes	0.00	0.00	2,470.00	2,470.00
85949001	Ingresos por Donaciones de Bienes	0.00	0.00	2,470.00	2,470.00
Sub Total Título		4,602,936.02	5,447,388.82	5,558,479.05	4,714,026.25
Total		0.00	26,627,454.18	26,627,454.18	0.00

HOSPITAL NACIONAL "ENFERMERA ANGÉLICA VIDAL DE NAJARRO", SAN BARTOLO, SAN SALVADOR**ESTADO DE EJECUCION PRESUPUESTARIA DE EGRESOS**

Reporte Acumulado Del 1 de Enero al 30 de Septiembre del 2019
(EN DOLARES)

CODIGO	CONCEPTO	CREDITO PRESUPUESTARIO	DEVENGADO	SALDO PRESUPUESTARIO
51	Remuneraciones	5,060,608.00	3,582,759.38	1,477,848.62
511	Remuneraciones Permanentes	4,508,985.56	3,185,039.45	1,323,946.11
51101	Sueldos	4,370,908.73	3,185,039.45	1,185,869.28
51103	Aguinaldos	138,076.83	0.00	138,076.83
512	Remuneraciones Eventuales	1,297.79	81.11	1,216.68
51201	Sueldos	993.62	81.11	912.51
51203	Aguinaldos	304.17	0.00	304.17
514	Contribuciones Patronales a Inst de Seg Social Públicas	249,079.98	167,158.87	81,921.11
51401	Por Remuneraciones Permanentes	249,005.47	167,152.79	81,852.68
51402	Por Remuneraciones Eventuales	74.51	6.08	68.43
515	Contribuciones Patronales a Inst de Seg Social Privadas	273,955.55	203,190.83	70,764.72
51501	Por Remuneraciones Permanentes	273,878.55	203,184.54	70,694.01
51502	Por Remuneraciones Eventuales	77.00	6.29	70.71
517	Indemnizaciones	27,289.12	27,289.12	0.00
51701	Al Personal de Servicios Permanentes	27,289.12	27,289.12	0.00
54	Adquisiciones de Bienes y Servicios	1,638,569.88	1,009,615.19	628,954.69
541	Bienes de Uso y Consumo	1,163,229.14	713,776.69	449,452.45
54101	Productos Alimenticios para Personas	104,740.32	62,561.17	42,179.15
54103	Productos Agropecuarios y Forestales	1,425.00	0.00	1,425.00
54104	Productos Textiles y Vestuarios	25,656.97	56.00	25,600.97
54105	Productos de Papel y Cartón	12,107.68	7,343.51	4,764.17
54106	Productos de Cuero y Caucho	56.60	56.60	0.00
54107	Productos Químicos	205,439.10	138,749.05	66,690.05
54108	Productos Farmacéuticos y Medicinales	69,307.53	33,307.53	36,000.00
54110	Combustibles y Lubricantes	63,426.00	50,699.64	12,726.36
54111	Minerales no Metálicos y Productos Derivados	769.49	451.70	317.79
54112	Minerales Metálicos y Productos Derivados	13,429.55	1,280.02	12,149.53
54113	Materiales e Instrumental de Laboratorios y uso Médico	364,360.72	299,625.84	64,734.88
54114	Materiales de Oficina	6,150.67	5,211.77	938.90
54115	Materiales Informáticos	15,553.39	14,003.39	1,550.00
54116	Libros , Textos, Utiles de Enseñanza y Publicaciones	100.00	0.00	100.00
54118	Herramientas, Repuestos y Accesorios	61,504.48	36,830.73	24,673.75
54119	Materiales Eléctricos	43,733.66	5,106.83	38,626.83
54123	Oxígeno	57,584.60	34,021.60	23,563.00
54199	Bienes de Uso y Consumo Diversos	117,883.38	24,471.31	93,412.07
542	Servicios Básicos	176,881.11	128,616.44	48,264.67
54201	Servicios de Energía Eléctrica	161,974.13	121,742.15	40,231.98

HOSPITAL NACIONAL "ENFERMERA ANGÉLICA VIDAL DE NAJARRO", SAN BARTOLO, SAN SALVADOR**ESTADO DE EJECUCION PRESUPUESTARIA DE EGRESOS**

Reporte Acumulado Del 1 de Enero al 30 de Septiembre del 2019
(EN DOLARES)


CODIGO	CONCEPTO	CREDITO PRESUPUESTARIO	DEVENGADO	SALDO PRESUPUESTARIO
54202	Servicios de Agua	6,286.46	3,861.12	2,425.34
54203	Servicios de Telecomunicaciones	8,620.52	3,013.17	5,607.35
543	Servicios Generales y Arrendamientos	292,929.52	165,906.05	127,023.47
54301	Mantenimientos y Reparaciones de Bienes Muebles	53,604.03	14,585.64	39,018.39
54302	Mantenimientos y Reparaciones de Vehículos	6,722.37	2,539.40	4,182.97
54303	Mantenimientos y Reparaciones de Bienes Inmuebles	2,442.96	0.00	2,442.96
54304	Transportes, Fletes y Almacenamientos	7,920.00	4,796.80	3,123.20
54305	Servicios de Publicidad	4,000.00	296.63	3,703.37
54306	Servicios de Vigilancia	48,121.24	32,121.24	16,000.00
54307	Servicios de Limpiezas y Fumigaciones	151,518.00	100,912.40	50,605.60
54309	Servicios de Laboratorios	5,400.00	2,928.00	2,472.00
54313	Impresiones, Publicaciones y Reproducciones	15.00	15.00	0.00
54316	Arrendamiento de Bienes Muebles	1,090.00	90.00	1,000.00
54399	Servicios Generales y Arrendamientos Diversos	12,095.92	7,620.94	4,474.98
545	Consultorías, Estudios e Investigaciones	5,530.11	1,316.01	4,214.10
54501	Servicios Médicos	4,876.11	662.01	4,214.10
54508	Estudios e Investigaciones	654.00	654.00	0.00
55	Gastos Financieros y Otros	27,500.00	24,163.94	3,336.06
555	Impuestos, Tasas y Derechos	9,900.04	7,483.33	2,416.71
55599	Impuestos, Tasas y Derechos Diversos	9,900.04	7,483.33	2,416.71
556	Seguros, Comisiones y Gastos Bancarios	17,599.96	16,680.61	919.35
55601	Primas y Gastos de Seguros de Personas	322.73	322.73	0.00
55602	Primas y Gastos de Seguros de Bienes	17,277.23	16,357.88	919.35
56	Transferencias Corrientes	2,291.12	2,291.12	0.00
563	Transferencias Corrientes al Sector Privado	2,291.12	2,291.12	0.00
56304	A Personas Naturales	2,291.12	2,291.12	0.00
61	Inversiones en Activos Fijos	55,000.00	13,915.56	41,084.44
611	Bienes Muebles	55,000.00	13,915.56	41,084.44
61102	Maquinarias y Equipos	20,415.56	11,515.56	8,900.00
61103	Equipos Médicos y de Laboratorios	23,729.44	0.00	23,729.44
61104	Equipos Informáticos	8,455.00	0.00	8,455.00

HOSPITAL NACIONAL "ENFERMERA ANGÉLICA VIDAL DE NAJARRO", SAN BARTOLO, SAN SALVADOR



ESTADO DE EJECUCION PRESUPUESTARIA DE EGRESOS

Reporte Acumulado Del 1 de Enero al 30 de Septiembre del 2019
(EN DOLARES)

CODIGO	CONCEPTO	CREDITO PRESUPUESTARIO	DEVENGADO	SALDO PRESUPUESTARIO
61108	Herramientas y Repuestos Principales	2,400.00	2,400.00	0.00
Total Rubro		6,783,969.00	4,632,745.19	2,151,223.81
Total Cuenta		6,783,969.00	4,632,745.19	2,151,223.81
Total Especifico		6,783,969.00	4,632,745.19	2,151,223.81

F. 
JEFE UFI



 F. 
CONFADOR

ESTADO DE FLUJO DE FONDOS

Del 1 de Enero al 30 de Septiembre del 2019

(EN DOLARES)

ESTRUCTURA	CORRIENTE	ANTERIOR
DISPONIBILIDADES INICIALES	17,605.22	0.00
DISPONIBILIDADES INICIALES	17,605.22	0.00
RESULTADO OPERACIONAL NETO	74,071.41	0.00
FUENTES OPERACIONALES	4,855,861.47	0.00
USOS OPERACIONALES	4,781,790.06	0.00
RESULTADO NO OPERACIONAL NETO	2,498.21	0.00
FUENTES NO OPERACIONALES	327,337.55	0.00
USOS NO OPERACIONALES	324,839.34	0.00
DISPONIBILIDAD FINAL	94,174.84	0.00

F.

JEFE UFI



F.


CONTADOR


RECURSOS	Parcial	Total
Fondos		416,397.02
Disponibilidades	94,174.84	
Caja Chica	342.86	
Caja Chica	342.86	
Bancos Comerciales M/D	74,686.00	
Banco Comerciales M	74,686.00	
Fondos Depósitos en Tesoro Público	19,145.98	
Dirección General de Tesorería	19,145.98	
Deudores Monetarios	322,222.18	
D.M. x Ingresos Financieros y Otros	150.00	
D.M. x Ingresos Financieros y Otros	150.00	
D.M. x Transferencias Corrientes Recibidas	322,072.18	
Ministerio de Salud Pública y Asistencia Social	322,072.18	
Inversiones Financieras		2,906.69
Inversiones Intangibles	2,906.69	
Seguros Pagados por Anticipado	10,657.81	
Primas y Gastos de Seguros de Bienes	10,657.81	
Amortizaciones Acumuladas	(7,751.12)	
Amortizaciones Acumuladas	(7,751.12)	
Inversiones en Existencias		1,058,784.68
Existencias Institucionales	1,058,784.68	
Productos Alimenticios Agropecuarios y Forestales	234.97	
Productos Alimenticios para Personas	222.48	
Productos Agropecuarios y Forestales	12.49	
Productos Textiles y Vestuarios	23,012.81	
Productos Textiles y Vestuarios	23,012.81	
Materiales de Oficina, Productos de Papel e Impresos	24,258.75	
Productos de Papel y Cartón	8,846.97	
Materiales de Oficina	15,271.78	
Libros, Textos, Utiles de Enseñanza y Publicaciones	140.00	
Productos de Cuero y Caucho	6,566.44	
Productos de Cuero y Caucho	40.05	
Llantas y Neumáticos	6,526.39	
Productos Químicos, Combustibles y Lubricantes	444,179.26	
Productos Químicos	16,923.60	
Productos Farmacéuticos y Medicinales	424,703.55	
Combustibles y Lubricantes	1,104.95	
Vacuna para Personas	1,400.56	
Oxígeno	46.60	
Minerales y Productos Derivados	2,208.31	
Minerales no Metálicos y Productos Derivados	604.49	
Minerales Metálicos y Productos Derivados	1,603.82	
Materiales de Uso o Consumo	517,182.23	
Materiales e Instrumental de Laboratorios y Uso Médico	492,735.08	
Materiales Informáticos	24,274.52	



RECURSOS	Parcial	Total
Materiales Eléctricos	172.63	
Bienes de Uso y Consumo Diversos	32,007.35	
Herramientas, Repuestos y Accesorios	26,337.68	
Bienes de Uso y Consumo Diversos	5,669.67	
Maquinaria, Equipo y Mobiliario Diverso	9,134.56	
Mobiliarios	116.59	
Maquinarias y Equipos	48.21	
Equipos Médicos y de Laboratorios	165.07	
Equipos Informáticos	2,038.51	
Herramientas y Repuestos Principales	6,766.18	
Inversiones en Bienes de Uso		3,644,347.68
Bienes Depreciables	2,529,357.68	
Bienes Inmuebles	3,067,297.27	
Edificios e Instalaciones	3,067,297.27	
Equipos Médicos y de Laboratorios	1,496,925.83	
Equipos Médicos y de Laboratorios	1,496,925.83	
Equipo de Transporte, Tracción y Elevación	319,478.96	
Vehículos de Transporte	319,478.96	
Maquinaria, Equipo y Mobiliario Diverso	884,040.46	
Mobiliarios	2,185.00	
Maquinarias y Equipos	411,105.92	
Equipos Informáticos	143,514.21	
Herramientas y Repuestos Principales	27,012.23	
Bienes Muebles Diversos	300,223.10	
Depreciación Acumulada	(3,238,384.84)	
Bienes Inmuebles	(1,570,166.73)	
Equipos Médicos y de Laboratorios	(922,581.27)	
Equipo de Transporte, Tracción y Elevación	(149,947.10)	
Maquinaria, Equipo y Mobiliario Diverso	(595,689.74)	
Bienes no Depreciables	1,114,990.00	
Bienes Inmuebles	1,114,990.00	
Terrenos	1,114,990.00	
TOTAL RECURSOS		5,122,436.07

OBLIGACIONES	Parcial	Total
Deuda Corriente		408,409.82
Depósitos de Terceros	20,098.99	
Depósitos Ajenos	19,199.24	
Intereses Generados por Cuentas Bancarias	53.26	
Embargos Judiciales	19,145.98	
Anticipo de Impuesto Retenido IVA	899.75	
Tesoro Publico (DGT)	899.75	
Acreeedores Monetarios	388,310.83	
A. M. x Remuneraciones	67,237.96	
Remuneraciones	43,251.50	
Instituto Salvadoreño del Seguro Social (ISSS)	23,986.46	
A.M. x Adquisiciones de Bienes y Servicios	321,072.87	
Adquisiciones de Bienes y Servicios	320,672.71	
Administración Nacional de Acueductos y Alcantarillados (ANDA)	400.16	
Patrimonio Estatal		4,602,936.02
Patrimonio	4,602,936.02	
Patrimonio Instituciones Descentralizadas	3,313,907.80	
Patrimonio Instituciones Descentralizadas	2,494,524.94	
Patrimonio Instituciones Descentralizadas Anterior	285,228.16	
Patrimonio Instituciones Descentralizadas 1999	(1,259,071.25)	
Patrimonio Instituciones Descentralizadas 2000	(306,074.36)	
Patrimonio Instituciones Descentralizadas 2001	60,718.90	
Patrimonio Instituciones Descentralizadas 2002	(199,693.96)	
Patrimonio de Instituciones Descentralizadas 2003	1,004,417.11	
Patrimonio Instituciones Descentralizadas 2004	1,233,858.26	
Donaciones y Legados Bienes Corporales	701,546.54	
Donaciones y Legados Bienes Corporales	701,546.54	
Resultado Ejercicios Anteriores	(1,245,659.18)	
Resultado de Ejercicio Anterior 2005	(1,229,900.64)	
Resultado de Ejercicio Anterior 2006	(244,494.71)	
Resultado de Ejercicio Anterior 2007	(633,766.64)	
Resultado de Ejercicio anterior 2008	(136,537.21)	
Resultado de Ejercicio Anterior 2009	109,174.27	
Resultado de Ejercicio Anterior 2010	137,249.08	
Resultado de Ejercicio Anterior 2011	(106,694.32)	
Resultado de Ejercicio Anterior 2012	144,975.60	
Resultado de Ejercicio Anterior 2013	885,693.39	
Resultado de Ejercicio Anterior 2014	(253,813.41)	
Resultado de Ejercicio Anterior 2015	(67,715.81)	
Resultado de Ejercicio Anterior 2016	(121,001.52)	
Resultado de Ejercicio Anterior 2017	(116,790.18)	
Resultado de Ejercicio Anterior 2018	387,962.90	
Ajuste Por Conversion de Moneda	0.02	
Superávit por Revaluaciones	1,833,140.86	
Superávit por Revaluaciones	1,833,140.86	

OBLIGACIONES	Parcial	Total
RESULTADO DEL EJERCICIO	111,090.23	111,090.23
TOTAL OBLIGACIONES		5,122,436.07

F. 
JEFE UFI




F. 
CONTADOR