

## BALANCE DE COMPROBACION

Del 1 de Enero al 31 de Diciembre (Preliminar) del 2019

(EN DOLARES)

| CODIGO     | CONCEPTO   | SALDO ANTERIOR      | DEBE                 | HABER                | SALDO ACUMULADO     |
|------------|--|---------------------|----------------------|----------------------|---------------------|
| <b>2</b>   | <b>Recursos</b>                                      | <b>5,157,892.50</b> | <b>21,707,458.65</b> | <b>21,630,933.18</b> | <b>5,234,417.97</b> |
| <b>21</b>  | <b>Fondos</b>  | <b>17,605.22</b>    | <b>19,664,395.07</b> | <b>19,020,857.30</b> | <b>661,142.99</b>   |
| <b>211</b> | <b>Disponibilidades</b>                              | <b>17,605.22</b>    | <b>12,378,653.89</b> | <b>12,377,535.57</b> | <b>18,723.54</b>    |
| 21103      | Caja Chica   | 0.00                | 342.86               | 342.86               | 0.00                |
| 21103001   | Caja Chica   | 0.00                | 342.86               | 342.86               | 0.00                |
| 21109      | Bancos Comerciales M/D                               | 27.75               | 12,373,718.40        | 12,373,625.15        | 121.00              |
| 21109001   | Banco Comerciales M                                  | 27.75               | 12,373,718.40        | 12,373,625.15        | 121.00              |
| 21151      | Fondos Depósitos en Tesoro Público                   | 17,577.47           | 4,592.63             | 3,567.56             | 18,602.54           |
| 21151935   | Dirección General de Tesorería                       | 17,577.47           | 4,592.63             | 3,567.56             | 18,602.54           |
| <b>213</b> | <b>Deudores Monetarios</b>                           | <b>0.00</b>         | <b>7,285,741.18</b>  | <b>6,643,321.73</b>  | <b>642,419.45</b>   |
| 21315      | D.M. x Ingresos Financieros y Otros                  | 0.00                | 40,966.76            | 40,966.76            | 0.00                |
| 21315001   | D.M. x Ingresos Financieros y Otros                  | 0.00                | 29,634.47            | 29,634.47            | 0.00                |
| 21315893   | Instituto Salvadoreño del Seguro Social (ISSS)       | 0.00                | 11,332.29            | 11,332.29            | 0.00                |
| 21316      | D.M. x Transferencias Corrientes Recibidas           | 0.00                | 6,707,418.72         | 6,064,999.27         | 642,419.45          |
| 21316853   | Ministerio de Salud Pública y Asistencia Social      | 0.00                | 6,707,418.72         | 6,064,999.27         | 642,419.45          |
| 21322      | D.M. x Transferencias de Capital Recibidas           | 0.00                | 0.00                 | 0.00                 | 0.00                |
| 21322853   | Ministerio de Salud Pública y Asistencia Social      | 0.00                | 0.00                 | 0.00                 | 0.00                |
| 21389      | D.M. x Operaciones de Ejercicios Anteriores          | 0.00                | 537,355.70           | 537,355.70           | 0.00                |
| 21389001   | D.M. x Operaciones de Ejercicios Anteriores          | 0.00                | 537,355.70           | 537,355.70           | 0.00                |
| <b>22</b>  | <b>Inversiones Financieras</b>                       | <b>537,355.70</b>   | <b>41,584.35</b>     | <b>565,642.07</b>    | <b>13,297.98</b>    |
| <b>225</b> | <b>Deudores Financieros</b>                          | <b>537,355.70</b>   | <b>0.00</b>          | <b>537,355.70</b>    | <b>0.00</b>         |
| 22551      | Deudores Monetarios por Percibir                     | 537,355.70          | 0.00                 | 537,355.70           | 0.00                |
| 22551816   | DMP x D.M. x Transferencias Corrientes Recibidas     | 537,355.70          | 0.00                 | 537,355.70           | 0.00                |
| <b>226</b> | <b>Inversiones Intangibles</b>                       | <b>0.00</b>         | <b>41,584.35</b>     | <b>28,286.37</b>     | <b>13,297.98</b>    |
| 22605      | Seguros Pagados por Anticipado                       | 0.00                | 17,440.04            | 17,440.04            | 0.00                |
| 22605002   | Primas y Gastos de Seguros de Bienes                 | 0.00                | 17,440.04            | 17,440.04            | 0.00                |
| 22615      | Derechos de Propiedad Intangible                     | 0.00                | 13,486.50            | 0.00                 | 13,486.50           |
| 22615003   | Derechos de Propiedad Intelectual                    | 0.00                | 13,486.50            | 0.00                 | 13,486.50           |
| 22699      | Amortizaciones Acumuladas                            | 0.00                | 10,657.81            | 10,846.33            | 188.52              |
| 22699001   | Amortizaciones Acumuladas                            | 0.00                | 10,657.81            | 10,846.33            | 188.52              |
| <b>23</b>  | <b>Inversiones en Existencias</b>                    | <b>1,004,680.94</b> | <b>1,830,147.85</b>  | <b>1,740,125.50</b>  | <b>1,094,703.29</b> |
| <b>231</b> | <b>Existencias Institucionales</b>                   | <b>1,004,680.94</b> | <b>1,830,147.85</b>  | <b>1,740,125.50</b>  | <b>1,094,703.29</b> |
| 23101      | Productos Alimenticios Agropecuarios y Forestales    | 49.49               | 104,555.67           | 104,598.92           | 6.24                |
| 23101001   | Productos Alimenticios para Personas                 | 0.00                | 104,555.67           | 104,555.67           | 0.00                |
| 23101003   | Productos Agropecuarios y Forestales                 | 49.49               | 0.00                 | 43.25                | 6.24                |
| 23103      | Productos Textiles y Vestuarios                      | 52,862.83           | 34,271.08            | 52,515.06            | 34,618.85           |
| 23103001   | Productos Textiles y Vestuarios                      | 52,862.83           | 34,271.08            | 52,515.06            | 34,618.85           |
| 23105      | Materiales de Oficina, Productos de Papel e Impresos | 21,145.92           | 28,911.63            | 26,255.68            | 23,801.87           |
| 23105001   | Productos de Papel y Cartón                          | 6,225.25            | 22,379.65            | 14,618.93            | 13,985.97           |
| 23105002   | Materiales de Oficina                                | 14,780.67           | 6,531.98             | 11,636.75            | 9,675.90            |

## BALANCE DE COMPROBACION

Del 1 de Enero al 31 de Diciembre (Preliminar) del 2019

(EN DOLARES)

| CODIGO     | CONCEPTO   | SALDO ANTERIOR      | DEBE              | HABER             | SALDO ACUMULADO     |
|------------|--|---------------------|-------------------|-------------------|---------------------|
| 23105003   | Libros, Textos, Utiles de Enseñanza y Publicaciones    | 140.00              | 0.00              | 0.00              | 140.00              |
| 23107      | Productos de Cuero y Caucho                            | 8,475.04            | 0.00              | 2,026.48          | 6,448.56            |
| 23107001   | Productos de Cuero y Caucho                            | 40.05               | 0.00              | 0.00              | 40.05               |
| 23107003   | Llantas y Neumáticos                                   | 8,434.99            | 0.00              | 2,026.48          | 6,408.51            |
| 23109      | Productos Químicos, Combustibles y Lubricantes         | 413,050.85          | 1,000,982.35      | 964,106.21        | 449,926.99          |
| 23109001   | Productos Químicos                                     | 26,286.03           | 202,975.42        | 205,327.69        | 23,933.76           |
| 23109002   | Productos Farmacéuticos y Medicinales                  | 376,269.87          | 671,198.23        | 635,234.92        | 412,233.18          |
| 23109003   | Combustibles y Lubricantes                             | 1,450.68            | 59,645.15         | 60,021.28         | 1,074.55            |
| 23109004   | Vacuna para Personas                                   | 1,312.55            | 8,895.35          | 8,004.50          | 2,203.40            |
| 23109005   | Oxígeno  | 7,731.72            | 58,268.20         | 55,517.82         | 10,482.10           |
| 23111      | Minerales y Productos Derivados                        | 2,648.11            | 14,629.64         | 10,721.90         | 6,555.85            |
| 23111001   | Minerales no Metálicos y Productos Derivados           | 607.49              | 677.70            | 454.70            | 830.49              |
| 23111002   | Minerales Metálicos y Productos Derivados              | 2,040.62            | 13,951.94         | 10,267.20         | 5,725.36            |
| 23113      | Materiales de Uso o Consumo                            | 422,010.84          | 445,391.03        | 367,934.80        | 499,467.07          |
| 23113001   | Materiales e Instrumental de Laboratorios y Uso Médico | 405,235.42          | 387,260.91        | 313,837.26        | 478,659.07          |
| 23113002   | Materiales Informáticos                                | 15,946.14           | 30,471.80         | 25,901.81         | 20,516.13           |
| 23113004   | Materiales Eléctricos                                  | 829.28              | 27,658.32         | 28,195.73         | 291.87              |
| 23115      | Bienes de Uso y Consumo Diversos                       | 33,936.30           | 101,719.52        | 102,097.68        | 33,558.14           |
| 23115001   | Herramientas, Repuestos y Accesorios                   | 31,718.90           | 43,649.67         | 43,628.43         | 31,740.14           |
| 23115099   | Bienes de Uso y Consumo Diversos                       | 2,217.40            | 58,069.85         | 58,469.25         | 1,818.00            |
| 23117      | Maquinaria, Equipo y Mobiliario Diverso                | 50,501.56           | 99,686.93         | 109,868.77        | 40,319.72           |
| 23117001   | Mobiliarios  | 2,603.34            | 0.00              | 2,486.75          | 116.59              |
| 23117002   | Maquinarias y Equipos                                  | 1,545.46            | 34,079.86         | 35,577.11         | 48.21               |
| 23117003   | Equipos Médicos y de Laboratorios                      | 563.07              | 32,128.00         | 10,678.00         | 22,013.07           |
| 23117004   | Equipos Informáticos                                   | 38,788.51           | 31,079.07         | 58,491.91         | 11,375.67           |
| 23117005   | Herramientas y Repuestos Principales                   | 7,001.18            | 2,400.00          | 2,635.00          | 6,766.18            |
| <b>24</b>  | <b>Inversiones en Bienes de Uso</b>                    | <b>3,598,250.64</b> | <b>171,331.38</b> | <b>304,308.31</b> | <b>3,465,273.71</b> |
| <b>241</b> | <b>Bienes Depreciables</b>                             | <b>2,483,260.64</b> | <b>171,331.38</b> | <b>304,308.31</b> | <b>2,350,283.71</b> |
| 24101      | Bienes Inmuebles                                       | 3,067,297.27        | 0.00              | 0.00              | 3,067,297.27        |
| 24101001   | Edificios e Instalaciones                              | 3,067,297.27        | 0.00              | 0.00              | 3,067,297.27        |
| 24115      | Equipos Médicos y de Laboratorios                      | 1,496,607.09        | 10,280.00         | 1,181.26          | 1,505,705.83        |
| 24115001   | Equipos Médicos y de Laboratorios                      | 1,496,607.09        | 10,280.00         | 1,181.26          | 1,505,705.83        |
| 24117      | Equipo de Transporte, Tracción y Elevación             | 319,478.96          | 59,831.92         | 0.00              | 379,310.88          |
| 24117001   | Vehículos de Transporte                                | 319,478.96          | 59,831.92         | 0.00              | 379,310.88          |
| 24119      | Maquinaria, Equipo y Mobiliario Diverso                | 845,092.60          | 94,389.02         | 8,473.14          | 931,008.48          |
| 24119001   | Mobiliarios  | 2,185.00            | 0.00              | 0.00              | 2,185.00            |
| 24119002   | Maquinarias y Equipos                                  | 401,404.92          | 32,177.11         | 0.00              | 433,582.03          |
| 24119004   | Equipos Informáticos                                   | 105,794.21          | 58,491.91         | 0.00              | 164,286.12          |
| 24119005   | Herramientas y Repuestos Principales                   | 27,012.23           | 0.00              | 0.00              | 27,012.23           |
| 24119099   | Bienes Muebles Diversos                                | 308,696.24          | 3,720.00          | 8,473.14          | 303,943.10          |

## BALANCE DE COMPROBACION

Del 1 de Enero al 31 de Diciembre (Preliminar) del 2019  
(EN DOLARES)

| CODIGO                  | CONCEPTO                                   | SALDO ANTERIOR      | DEBE                 | HABER                | SALDO ACUMULADO     |
|-------------------------|--|---------------------|----------------------|----------------------|---------------------|
| 24199                   | Depreciación Acumulada                     | 3,245,215.28        | 6,830.44             | 294,653.91           | 3,533,038.75        |
| 24199001                | Bienes Inmuebles                           | 1,570,166.73        | 0.00                 | 69,014.18            | 1,639,180.91        |
| 24199015                | Equipos Médicos y de Laboratorios          | 922,616.71          | 35.44                | 148,157.15           | 1,070,738.42        |
| 24199017                | Equipo de Transporte, Tracción y Elevación | 149,947.10          | 0.00                 | 15,420.68            | 165,367.78          |
| 24199019                | Maquinaria, Equipo y Mobiliario Diverso    | 602,484.74          | 6,795.00             | 62,061.90            | 657,751.64          |
| <b>243</b>              | <b>Bienes no Depreciables</b>              | <b>1,114,990.00</b> | <b>0.00</b>          | <b>0.00</b>          | <b>1,114,990.00</b> |
| 24301                   | Bienes Inmuebles                           | 1,114,990.00        | 0.00                 | 0.00                 | 1,114,990.00        |
| 24301001                | Terrenos                                   | 1,114,990.00        | 0.00                 | 0.00                 | 1,114,990.00        |
| <b>Sub Total Título</b> |  | <b>5,157,892.50</b> | <b>21,707,458.65</b> | <b>21,630,933.18</b> | <b>5,234,417.97</b> |



## BALANCE DE COMPROBACION

Del 1 de Enero al 31 de Diciembre (Preliminar) del 2019  
(EN DOLARES)

| CODIGO                  | CONCEPTO  | SALDO ANTERIOR    | DEBE                | HABER               | SALDO ACUMULADO   |
|-------------------------|---|-------------------|---------------------|---------------------|-------------------|
| <b>4</b>                | <b>Obligaciones con Terceros</b>                                  | <b>554,956.48</b> | <b>7,623,452.25</b> | <b>7,729,634.07</b> | <b>661,138.30</b> |
| <b>41</b>               | <b>Deuda Corriente</b>  | <b>17,600.78</b>  | <b>7,086,096.55</b> | <b>7,729,634.07</b> | <b>661,138.30</b> |
| <b>412</b>              | <b>Depósitos de Terceros</b>                                      | <b>17,600.78</b>  | <b>442,852.63</b>   | <b>443,893.14</b>   | <b>18,641.29</b>  |
| 41201                   | Depósitos Ajenos  | 17,600.78         | 4,078.26            | 5,118.77            | 18,641.29         |
| 41201001                | Depósitos Ajenos  | 726.00            | 770.00              | 44.00               | 0.00              |
| 41201004                | Intereses Generados por Cuentas Bancarias                         | 23.31             | 510.70              | 526.14              | 38.75             |
| 41201777                | Embargos Judiciales   | 16,851.47         | 2,797.56            | 4,548.63            | 18,602.54         |
| 41251                   | Depósitos Retenciones Fiscales                                    | 0.00              | 422,841.13          | 422,841.13          | 0.00              |
| 41251935                | Tesoro Público (DGT)  | 0.00              | 422,841.13          | 422,841.13          | 0.00              |
| 41254                   | Anticipo de Impuesto Retenido IVA                                 | 0.00              | 15,933.24           | 15,933.24           | 0.00              |
| 41254935                | Tesoro Publico (DGT)  | 0.00              | 15,933.24           | 15,933.24           | 0.00              |
| <b>413</b>              | <b>Acreeedores Monetarios</b>                                     | <b>0.00</b>       | <b>6,643,243.92</b> | <b>7,285,740.93</b> | <b>642,497.01</b> |
| 41351                   | A. M. x Remuneraciones  | 0.00              | 4,841,524.65        | 4,909,781.50        | 68,256.85         |
| 41351001                | Remuneraciones  | 0.00              | 4,021,829.61        | 4,065,687.53        | 43,857.92         |
| 41351814                | Procuraduría General de la República                              | 0.00              | 8,350.76            | 8,350.76            | 0.00              |
| 41351827                | Instituto Nacional de Pensiones de los Empleados Públicos (INPEP) | 0.00              | 28,719.78           | 28,719.78           | 0.00              |
| 41351837                | Instituto de Previsión Social de la Fuerza Armada (IPSFA)         | 0.00              | 5,638.14            | 5,638.14            | 0.00              |
| 41351893                | Instituto Salvadoreño del Seguro Social (ISSS)                    | 0.00              | 264,991.12          | 289,390.05          | 24,398.93         |
| 41351921                | Fondo Social para la Vivienda (FSV)                               | 0.00              | 89,029.48           | 89,029.48           | 0.00              |
| 41351935                | Tesoro Público (DGT)  | 0.00              | 422,965.76          | 422,965.76          | 0.00              |
| 41354                   | A.M. x Adquisiciones de Bienes y Servicios                        | 0.00              | 1,200,808.57        | 1,635,769.82        | 434,961.25        |
| 41354001                | Adquisiciones de Bienes y Servicios                               | 0.00              | 1,178,132.70        | 1,613,093.95        | 434,961.25        |
| 41354920                | Administración Nacional de Acueductos y Alcantarillados (ANDA)    | 0.00              | 4,231.64            | 4,231.64            | 0.00              |
| 41354935                | Tesoro Público (DGT)  | 0.00              | 18,444.23           | 18,444.23           | 0.00              |
| 41355                   | A.M. x Gastos Financieros y Otros                                 | 0.00              | 26,375.63           | 26,375.63           | 0.00              |
| 41355001                | Gastos Financieros y Otros  | 0.00              | 25,832.87           | 25,832.87           | 0.00              |
| 41355935                | Tesoro Público (DGT)  | 0.00              | 542.76              | 542.76              | 0.00              |
| 41356                   | A.M. x Transferencias Corrientes Otorgadas                        | 0.00              | 2,291.12            | 2,291.12            | 0.00              |
| 41356001                | Transferencias Corrientes Otorgadas                               | 0.00              | 2,291.12            | 2,291.12            | 0.00              |
| 41361                   | A.M. x Inversiones en Activos Fijos                               | 0.00              | 34,888.25           | 174,167.16          | 139,278.91        |
| 41361001                | Inversiones en Activos Fijos                                      | 0.00              | 33,346.93           | 172,625.84          | 139,278.91        |
| 41361935                | Tesoro Público (DGT)  | 0.00              | 1,541.32            | 1,541.32            | 0.00              |
| 41389                   | A.M. x Operaciones de Ejercicios Anteriores                       | 0.00              | 537,355.70          | 537,355.70          | 0.00              |
| 41389001                | Operaciones de Ejercicios Anteriores                              | 0.00              | 537,355.70          | 537,355.70          | 0.00              |
| <b>42</b>               | <b>Financiamiento de Terceros</b>                                 | <b>537,355.70</b> | <b>537,355.70</b>   | <b>0.00</b>         | <b>0.00</b>       |
| <b>424</b>              | <b>Acreeedores Financieros</b>                                    | <b>537,355.70</b> | <b>537,355.70</b>   | <b>0.00</b>         | <b>0.00</b>       |
| 42451                   | Acreeedores Monetarios por Pagar                                  | 537,355.70        | 537,355.70          | 0.00                | 0.00              |
| 42451777                | Acreeedores Monetarios por Pagar                                  | 537,355.70        | 537,355.70          | 0.00                | 0.00              |
| <b>Sub Total Título</b> |   | <b>554,956.48</b> | <b>7,623,452.25</b> | <b>7,729,634.07</b> | <b>661,138.30</b> |

## BALANCE DE COMPROBACION

Del 1 de Enero al 31 de Diciembre (Preliminar) del 2019

(EN DOLARES)

| CODIGO     | CONCEPTO   | SALDO ANTERIOR      | DEBE                | HABER               | SALDO ACUMULADO     |
|------------|--|---------------------|---------------------|---------------------|---------------------|
| <b>8</b>   | <b>Obligaciones Propias</b>                        | <b>4,602,936.02</b> | <b>7,807,644.68</b> | <b>7,777,988.33</b> | <b>4,573,279.67</b> |
| <b>81</b>  | <b>Patrimonio Estatal</b>                          | <b>4,602,936.02</b> | <b>387,962.90</b>   | <b>387,962.90</b>   | <b>4,602,936.02</b> |
| <b>811</b> | <b>Patrimonio</b>                                  | <b>4,602,936.02</b> | <b>387,962.90</b>   | <b>387,962.90</b>   | <b>4,602,936.02</b> |
| 81103      | Patrimonio Instituciones Descentralizadas          | 3,313,907.80        | 0.00                | 0.00                | 3,313,907.80        |
| 81103001   | Patrimonio Instituciones Descentralizadas          | 2,494,524.94        | 0.00                | 0.00                | 2,494,524.94        |
| 81103002   | Patrimonio Instituciones Descentralizadas Anterior | 285,228.16          | 0.00                | 0.00                | 285,228.16          |
| 81103003   | Patrimonio Instituciones Descentralizadas 1999     | (1,259,071.25)      | 0.00                | 0.00                | (1,259,071.25)      |
| 81103004   | Patrimonio Instituciones Descentralizadas 2000     | (306,074.36)        | 0.00                | 0.00                | (306,074.36)        |
| 81103005   | Patrimonio Instituciones Descentralizadas 2001     | 60,718.90           | 0.00                | 0.00                | 60,718.90           |
| 81103006   | Patrimonio Instituciones Descentralizadas 2002     | (199,693.96)        | 0.00                | 0.00                | (199,693.96)        |
| 81103007   | Patrimonio de Instituciones Descentralizadas 2003  | 1,004,417.11        | 0.00                | 0.00                | 1,004,417.11        |
| 81103008   | Patrimonio Instituciones Descentralizadas 2004     | 1,233,858.26        | 0.00                | 0.00                | 1,233,858.26        |
| 81107      | Donaciones y Legados Bienes Corporales             | 701,546.54          | 0.00                | 0.00                | 701,546.54          |
| 81107001   | Donaciones y Legados Bienes Corporales             | 701,546.54          | 0.00                | 0.00                | 701,546.54          |
| 81109      | Resultado Ejercicios Anteriores                    | (1,633,622.08)      | 0.00                | 387,962.90          | (1,245,659.18)      |
| 81109008   | Resultado de Ejercicio Anterior 2005               | (1,229,900.64)      | 0.00                | 0.00                | (1,229,900.64)      |
| 81109009   | Resultado de Ejercicio Anterior 2006               | (244,494.71)        | 0.00                | 0.00                | (244,494.71)        |
| 81109010   | Resultado de Ejercicio Anterior 2007               | (633,766.64)        | 0.00                | 0.00                | (633,766.64)        |
| 81109011   | Resultado de Ejercicio anterior 2008               | (136,537.21)        | 0.00                | 0.00                | (136,537.21)        |
| 81109012   | Resultado de Ejercicio Anterior 2009               | 109,174.27          | 0.00                | 0.00                | 109,174.27          |
| 81109013   | Resultado de Ejercicio Anterior 2010               | 137,249.08          | 0.00                | 0.00                | 137,249.08          |
| 81109014   | Resultado de Ejercicio Anterior 2011               | (106,694.32)        | 0.00                | 0.00                | (106,694.32)        |
| 81109015   | Resultado de Ejercicio Anterior 2012               | 144,975.60          | 0.00                | 0.00                | 144,975.60          |
| 81109016   | Resultado de Ejercicio Anterior 2013               | 885,693.39          | 0.00                | 0.00                | 885,693.39          |
| 81109017   | Resultado de Ejercicio Anterior 2014               | (253,813.41)        | 0.00                | 0.00                | (253,813.41)        |
| 81109018   | Resultado de Ejercicio Anterior 2015               | (67,715.81)         | 0.00                | 0.00                | (67,715.81)         |
| 81109019   | Resultado de Ejercicio Anterior 2016               | (121,001.52)        | 0.00                | 0.00                | (121,001.52)        |
| 81109020   | Resultado de Ejercicio Anterior 2017               | (116,790.18)        | 0.00                | 0.00                | (116,790.18)        |
| 81109021   | Resultado de Ejercicio Anterior 2018               | 0.00                | 0.00                | 387,962.90          | 387,962.90          |
| 81109888   | Ajuste Por Conversion de Moneda                    | 0.02                | 0.00                | 0.00                | 0.02                |
| 81111      | Resultado Ejercicio Corriente                      | 387,962.90          | 387,962.90          | 0.00                | 0.00                |
| 81111999   | Resultado Ejercicio Corriente                      | 387,962.90          | 387,962.90          | 0.00                | 0.00                |
| 81113      | Superávit por Revaluaciones                        | 1,833,140.86        | 0.00                | 0.00                | 1,833,140.86        |
| 81113001   | Superávit por Revaluaciones                        | 1,833,140.86        | 0.00                | 0.00                | 1,833,140.86        |
| <b>83</b>  | <b>Gastos de Gestión</b>                           | <b>0.00</b>         | <b>7,419,681.78</b> | <b>632.80</b>       | <b>7,419,048.98</b> |
| <b>833</b> | <b>Gastos en Personal</b>                          | <b>0.00</b>         | <b>4,909,781.50</b> | <b>0.00</b>         | <b>4,909,781.50</b> |
| 83301      | Remuneraciones Personal Permanente                 | 0.00                | 4,385,306.02        | 0.00                | 4,385,306.02        |
| 83301001   | Sueldos  | 0.00                | 4,254,346.10        | 0.00                | 4,254,346.10        |
| 83301003   | Aguinaldos   | 0.00                | 130,959.92          | 0.00                | 130,959.92          |
| 83303      | Remuneraciones Personal Eventual                   | 0.00                | 2,862.49            | 0.00                | 2,862.49            |

## BALANCE DE COMPROBACION

Del 1 de Enero al 31 de Diciembre (Preliminar) del 2019

(EN DOLARES)

| CODIGO     | CONCEPTO  | SALDO ANTERIOR | DEBE                | HABER         | SALDO ACUMULADO     |
|------------|---|----------------|---------------------|---------------|---------------------|
| 83303001   | Sueldos   | 0.00           | 2,497.80            | 0.00          | 2,497.80            |
| 83303003   | Aguinaldos  | 0.00           | 364.69              | 0.00          | 364.69              |
| 83307      | Contrib. Patronales a Inst. de Seguridad Social Pública | 0.00           | 223,621.65          | 0.00          | 223,621.65          |
| 83307001   | Por Remuneraciones Permanentes                          | 0.00           | 223,434.34          | 0.00          | 223,434.34          |
| 83307002   | Por Remuneraciones Eventuales                           | 0.00           | 187.31              | 0.00          | 187.31              |
| 83309      | Contrib. Patronales a Inst de Seguridad Social Privadas | 0.00           | 270,702.22          | 0.00          | 270,702.22          |
| 83309001   | Por Remuneraciones Permanentes                          | 0.00           | 270,508.66          | 0.00          | 270,508.66          |
| 83309002   | Por Remuneraciones Eventuales                           | 0.00           | 193.56              | 0.00          | 193.56              |
| 83313      | Indemnizaciones   | 0.00           | 27,289.12           | 0.00          | 27,289.12           |
| 83313001   | Al Personal de Servicios Permanentes                    | 0.00           | 27,289.12           | 0.00          | 27,289.12           |
| <b>834</b> | <b>Gastos en Bienes de Consumo y Servicios</b>          | <b>0.00</b>    | <b>2,062,563.64</b> | <b>632.80</b> | <b>2,061,930.84</b> |
| 83401      | Productos Alimenticios, Agropecuarios y Forestales      | 0.00           | 106,080.32          | 0.00          | 106,080.32          |
| 83401001   | Productos Alimenticios para Personas                    | 0.00           | 104,612.07          | 0.00          | 104,612.07          |
| 83401003   | Productos Agropecuarios y Forestales                    | 0.00           | 1,468.25            | 0.00          | 1,468.25            |
| 83403      | Productos Textiles y Vestuarios                         | 0.00           | 52,655.92           | 0.00          | 52,655.92           |
| 83403001   | Productos Textiles y Vestuarios                         | 0.00           | 52,655.92           | 0.00          | 52,655.92           |
| 83405      | Materiales de Oficina, Productos de Papel e Impresos    | 0.00           | 26,393.29           | 632.80        | 25,760.49           |
| 83405001   | Productos de Papel y Cartón                             | 0.00           | 14,404.96           | 632.80        | 13,772.16           |
| 83405002   | Materiales de Oficina                                   | 0.00           | 11,898.33           | 0.00          | 11,898.33           |
| 83405003   | Libros, Textos, Utiles de Enseñanza y Publicaciones     | 0.00           | 90.00               | 0.00          | 90.00               |
| 83407      | Productos de Cuero y Caucho                             | 0.00           | 2,155.58            | 0.00          | 2,155.58            |
| 83407001   | Productos de Cuero y Caucho                             | 0.00           | 129.10              | 0.00          | 129.10              |
| 83407003   | Llantas y Neumáticos                                    | 0.00           | 2,026.48            | 0.00          | 2,026.48            |
| 83409      | Productos Químicos, Combustibles y Lubricantes          | 0.00           | 864,789.66          | 0.00          | 864,789.66          |
| 83409001   | Productos Químicos                                      | 0.00           | 204,962.71          | 0.00          | 204,962.71          |
| 83409002   | Productos Farmacéuticos y Medicinales                   | 0.00           | 536,085.91          | 0.00          | 536,085.91          |
| 83409003   | Combustibles y Lubricantes                              | 0.00           | 60,254.92           | 0.00          | 60,254.92           |
| 83409004   | Vacuna para Personas                                    | 0.00           | 8,004.50            | 0.00          | 8,004.50            |
| 83409005   | Oxígeno   | 0.00           | 55,481.62           | 0.00          | 55,481.62           |
| 83411      | Minerales y Productos Derivados                         | 0.00           | 14,901.96           | 0.00          | 14,901.96           |
| 83411001   | Minerales no Metálicos y Productos Derivados            | 0.00           | 510.96              | 0.00          | 510.96              |
| 83411002   | Minerales Metálicos y Productos Derivados               | 0.00           | 14,391.00           | 0.00          | 14,391.00           |
| 83413      | Materiales de Uso o Consumo                             | 0.00           | 395,475.11          | 0.00          | 395,475.11          |
| 83413001   | Materiales e Instrumental de Laboratorios y Uso Médico  | 0.00           | 304,323.96          | 0.00          | 304,323.96          |
| 83413002   | Materiales Informáticos                                 | 0.00           | 26,073.81           | 0.00          | 26,073.81           |
| 83413004   | Materiales Eléctricos                                   | 0.00           | 65,077.34           | 0.00          | 65,077.34           |
| 83415      | Bienes de Uso y Consumo Diverso                         | 0.00           | 128,003.89          | 0.00          | 128,003.89          |
| 83415001   | Herramientas, Repuestos y Accesorios                    | 0.00           | 68,003.37           | 0.00          | 68,003.37           |
| 83415099   | Bienes de Uso y Consumo Diversos                        | 0.00           | 60,000.52           | 0.00          | 60,000.52           |
| 83417      | Servicios Básicos                                       | 0.00           | 170,971.68          | 0.00          | 170,971.68          |



## BALANCE DE COMPROBACION

Del 1 de Enero al 31 de Diciembre (Preliminar) del 2019

(EN DOLARES)

| CODIGO     | CONCEPTO   | SALDO ANTERIOR | DEBE              | HABER       | SALDO ACUMULADO   |
|------------|--|----------------|-------------------|-------------|-------------------|
| 83417001   | Servicios de Energía Eléctrica                     | 0.00           | 160,614.76        | 0.00        | 160,614.76        |
| 83417002   | Servicios de Agua                                  | 0.00           | 4,231.64          | 0.00        | 4,231.64          |
| 83417003   | Servicios de Telecomunicaciones                    | 0.00           | 6,125.28          | 0.00        | 6,125.28          |
| 83419      | Mantenimiento y Reparación                         | 0.00           | 38,027.57         | 0.00        | 38,027.57         |
| 83419001   | Mantenimientos y Reparaciones de Bienes Muebles    | 0.00           | 31,975.71         | 0.00        | 31,975.71         |
| 83419002   | Mantenimientos y Reparaciones de Vehículos         | 0.00           | 3,608.90          | 0.00        | 3,608.90          |
| 83419003   | Mantenimientos y Reparaciones de Bienes Inmuebles  | 0.00           | 2,442.96          | 0.00        | 2,442.96          |
| 83421      | Servicios Comerciales                              | 0.00           | 214,232.75        | 0.00        | 214,232.75        |
| 83421001   | Transportes, Fletes y Almacenamientos              | 0.00           | 7,920.00          | 0.00        | 7,920.00          |
| 83421002   | Servicios de Publicidad                            | 0.00           | 423.76            | 0.00        | 423.76            |
| 83421003   | Servicios de Vigilancia                            | 0.00           | 49,887.83         | 0.00        | 49,887.83         |
| 83421004   | Servicios de Limpiezas y Fumigaciones              | 0.00           | 151,486.16        | 0.00        | 151,486.16        |
| 83421006   | Servicios de Laboratorios                          | 0.00           | 4,500.00          | 0.00        | 4,500.00          |
| 83421010   | Impresiones, Publicaciones y Reproducciones        | 0.00           | 15.00             | 0.00        | 15.00             |
| 83423      | Otros Servicios y Arrendamientos Diversos          | 0.00           | 11,995.92         | 0.00        | 11,995.92         |
| 83423099   | Servicios Generales y Arrendamientos Diversos      | 0.00           | 11,995.92         | 0.00        | 11,995.92         |
| 83425      | Arrendamientos y Derechos                          | 0.00           | 2,640.00          | 0.00        | 2,640.00          |
| 83425001   | De Bienes Muebles                                  | 0.00           | 2,640.00          | 0.00        | 2,640.00          |
| 83429      | Servicios Técnicos y Profesionales                 | 0.00           | 34,239.99         | 0.00        | 34,239.99         |
| 83429001   | Servicios Médicos                                  | 0.00           | 30,343.34         | 0.00        | 30,343.34         |
| 83429008   | Estudios e Investigaciones                         | 0.00           | 882.50            | 0.00        | 882.50            |
| 83429099   | Consultorías, Estudios e Investigaciones Diversas  | 0.00           | 3,014.15          | 0.00        | 3,014.15          |
| <b>835</b> | <b>Gastos en Bienes Capitalizables</b>             | <b>0.00</b>    | <b>9,108.27</b>   | <b>0.00</b> | <b>9,108.27</b>   |
| 83501      | Maquinarias y Equipos de Producción                | 0.00           | 3,400.00          | 0.00        | 3,400.00          |
| 83501001   | Maquinarias y Equipos de Producción                | 0.00           | 3,400.00          | 0.00        | 3,400.00          |
| 83503      | Equipos Médicos y de Laboratorios                  | 0.00           | 398.00            | 0.00        | 398.00            |
| 83503001   | Equipos Médicos y de Laboratorios                  | 0.00           | 398.00            | 0.00        | 398.00            |
| 83507      | Maquinaria, Equipo y Mobiliario Diverso            | 0.00           | 5,121.75          | 0.00        | 5,121.75          |
| 83507001   | Mobiliarios  | 0.00           | 2,486.75          | 0.00        | 2,486.75          |
| 83507004   | Herramientas y Repuestos Principales               | 0.00           | 2,635.00          | 0.00        | 2,635.00          |
| 83513      | Gastos en Activos Intangibles                      | 0.00           | 188.52            | 0.00        | 188.52            |
| 83513099   | Derechos Intangibles Diversos                      | 0.00           | 188.52            | 0.00        | 188.52            |
| <b>836</b> | <b>Gastos Financieros y Otros</b>                  | <b>0.00</b>    | <b>26,375.63</b>  | <b>0.00</b> | <b>26,375.63</b>  |
| 83601      | Primas y Gastos por Seguros y Comisiones Bancarias | 0.00           | 16,680.61         | 0.00        | 16,680.61         |
| 83601001   | Primas y Gastos de Seguros de Personas             | 0.00           | 322.73            | 0.00        | 322.73            |
| 83601002   | Primas y Gastos de Seguros de Bienes               | 0.00           | 16,357.88         | 0.00        | 16,357.88         |
| 83603      | Impuestos, Tasas y Derechos                        | 0.00           | 9,695.02          | 0.00        | 9,695.02          |
| 83603099   | Impuestos, Tasas y Derechos Diversos               | 0.00           | 9,695.02          | 0.00        | 9,695.02          |
| <b>837</b> | <b>Gastos en Transferencias Otorgadas</b>          | <b>0.00</b>    | <b>114,374.87</b> | <b>0.00</b> | <b>114,374.87</b> |
| 83709      | Transferencias Corrientes al Sector Privado        | 0.00           | 2,291.12          | 0.00        | 2,291.12          |

## BALANCE DE COMPROBACION

Del 1 de Enero al 31 de Diciembre (Preliminar) del 2019

(EN DOLARES)

| CODIGO     | CONCEPTO  | SALDO ANTERIOR | DEBE              | HABER       | SALDO ACUMULADO   |
|------------|---|----------------|-------------------|-------------|-------------------|
| 83709004   | A Personas Naturales  | 0.00           | 2,291.12          | 0.00        | 2,291.12          |
| 83799      | Transferencias entre Dependencias Institucionales           | 0.00           | 112,083.75        | 0.00        | 112,083.75        |
| 83799001   | Transferencias entre Dependencias Institucionales           | 0.00           | 450.00            | 0.00        | 450.00            |
| 83799853   | Ministerio de Salud Pública y Asistencia Social             | 0.00           | 25,986.38         | 0.00        | 25,986.38         |
| 83799854   | Hospital Nacional Rosales                                   | 0.00           | 4,187.88          | 0.00        | 4,187.88          |
| 83799855   | Hospital Nacional Benjamin Bloom                            | 0.00           | 4,635.15          | 0.00        | 4,635.15          |
| 83799857   | Hospital Nacional Psiquiatrico "Dr. José María Martínez"    | 0.00           | 1,076.95          | 0.00        | 1,076.95          |
| 83799858   | Hospital Nacional Neumológico "Dr. José Antonio Zaldaña"    | 0.00           | 808.21            | 0.00        | 808.21            |
| 83799859   | Hospital Nacional San Juan de Dios "Santa Ana"              | 0.00           | 942.50            | 0.00        | 942.50            |
| 83799860   | Hospital Nacional "Francisco Menéndez" Ahachapan            | 0.00           | 1,743.40          | 0.00        | 1,743.40          |
| 83799861   | Hospital Nacional "Dr. Jorge Mazzini Villacorta", Sonsonate | 0.00           | 3,223.55          | 0.00        | 3,223.55          |
| 83799862   | Hospital Nacional Dr. Luis Edmundo Vasquez "Chalatenango"   | 0.00           | 425.30            | 0.00        | 425.30            |
| 83799863   | Hospital Nacional San Rafael "Nueva San Salvador"           | 0.00           | 22,395.42         | 0.00        | 22,395.42         |
| 83799864   | Hospital Nacional Santa Gertrudis "San Vicente"             | 0.00           | 8.20              | 0.00        | 8.20              |
| 83799865   | Hospital Nacional Santa Teresa "Zacatecoluca"               | 0.00           | 5,015.19          | 0.00        | 5,015.19          |
| 83799866   | Hospital Nacional San Juan de Dios "San Miguel"             | 0.00           | 7,859.70          | 0.00        | 7,859.70          |
| 83799867   | Hospital Nacional San Pedro "Usulután"                      | 0.00           | 6,214.78          | 0.00        | 6,214.78          |
| 83799868   | Hospital Nacional Dr. Juan José Fernández "Zacamil"         | 0.00           | 4,428.20          | 0.00        | 4,428.20          |
| 83799870   | Hospital Nacional de Cojutepeque                            | 0.00           | 4,119.60          | 0.00        | 4,119.60          |
| 83799871   | Hospital Nacional de La Unión                               | 0.00           | 482.95            | 0.00        | 482.95            |
| 83799872   | Hospital Nacional de Ilobasco                               | 0.00           | 339.42            | 0.00        | 339.42            |
| 83799873   | Hospital Nacional de Nueva Guadalupe                        | 0.00           | 1,354.04          | 0.00        | 1,354.04          |
| 83799874   | Hospital Nacional de Ciudad Barrios                         | 0.00           | 262.60            | 0.00        | 262.60            |
| 83799875   | Hospital Nacional de Sensuntepeque                          | 0.00           | 685.90            | 0.00        | 685.90            |
| 83799876   | Hospital Nacional de Chalchuapa                             | 0.00           | 170.60            | 0.00        | 170.60            |
| 83799877   | Hospital Nacional de Metapan                                | 0.00           | 155.60            | 0.00        | 155.60            |
| 83799878   | Hospital Nacional de San Francisco Gotera                   | 0.00           | 692.45            | 0.00        | 692.45            |
| 83799879   | Hospital Nacional de Santa Rosa de Lima                     | 0.00           | 615.40            | 0.00        | 615.40            |
| 83799880   | Hospital Nacional de Nueva Concepción                       | 0.00           | 4,648.46          | 0.00        | 4,648.46          |
| 83799881   | Hospital Nacional de Santiago de María                      | 0.00           | 1,249.77          | 0.00        | 1,249.77          |
| 83799882   | Hospital Nacional de Jiquilisco                             | 0.00           | 1,376.45          | 0.00        | 1,376.45          |
| 83799883   | Hospital Nacional de Suchitoto                              | 0.00           | 3,707.60          | 0.00        | 3,707.60          |
| 83799971   | Hospital Nacional de la Mujer                               | 0.00           | 2,822.10          | 0.00        | 2,822.10          |
| <b>838</b> | <b>Costos de Ventas y Cargos Calculados</b>                 | <b>0.00</b>    | <b>296,554.73</b> | <b>0.00</b> | <b>296,554.73</b> |
| 83806      | Gastos por Descargo de Bienes de Larga Duración             | 0.00           | 1,900.82          | 0.00        | 1,900.82          |
| 83806001   | Gastos por Descargo de Bienes de Larga Duración             | 0.00           | 1,900.82          | 0.00        | 1,900.82          |
| 83815      | Depreciación de Bienes de Uso                               | 0.00           | 294,653.91        | 0.00        | 294,653.91        |
| 83815001   | Depreciación de Bienes de Uso                               | 0.00           | 294,653.91        | 0.00        | 294,653.91        |
| <b>839</b> | <b>Gastos de Actualizaciones y Ajustes</b>                  | <b>0.00</b>    | <b>923.14</b>     | <b>0.00</b> | <b>923.14</b>     |
| 83955      | Ajustes de Ejercicios Anteriores                            | 0.00           | 923.14            | 0.00        | 923.14            |



## BALANCE DE COMPROBACION

Del 1 de Enero al 31 de Diciembre (Preliminar) del 2019

(EN DOLARES)


| CODIGO     | CONCEPTO   | SALDO ANTERIOR | DEBE        | HABER               | SALDO ACUMULADO     |
|------------|--|----------------|-------------|---------------------|---------------------|
| 83955001   | Ajustes de Ejercicios Anteriores                           | 0.00           | 923.14      | 0.00                | 923.14              |
| <b>85</b>  | <b>Ingresos de Gestión</b>                                 | <b>0.00</b>    | <b>0.00</b> | <b>7,389,392.63</b> | <b>7,389,392.63</b> |
| <b>856</b> | <b>Ingresos por Transferencias Corrientes Recibidas</b>    | <b>0.00</b>    | <b>0.00</b> | <b>7,344,930.77</b> | <b>7,344,930.77</b> |
| 85605      | Transferencias Corrientes del Sector Público               | 0.00           | 0.00        | 6,707,418.72        | 6,707,418.72        |
| 85605853   | Ministerio de Salud Pública y Asistencia Social            | 0.00           | 0.00        | 6,707,418.72        | 6,707,418.72        |
| 85699      | Transferencias entre Dependencias Institucionales          | 0.00           | 0.00        | 637,512.05          | 637,512.05          |
| 85699001   | Transferencias entre Dependencias Institucionales          | 0.00           | 0.00        | 0.00                | 0.00                |
| 85699853   | Ministerio de Salud Publica y Asistencia Social            | 0.00           | 0.00        | 617,346.07          | 617,346.07          |
| 85699854   | Hospital Nacional Rosales                                  | 0.00           | 0.00        | 1,949.15            | 1,949.15            |
| 85699855   | Hospital Nacional "Benjamín Bloom"                         | 0.00           | 0.00        | 960.42              | 960.42              |
| 85699857   | Hospital Nacional Psiquiátrico                             | 0.00           | 0.00        | 937.23              | 937.23              |
| 85699858   | Hospital Nacional Neumológico "Dr. José Antonio Zaldaña"   | 0.00           | 0.00        | 369.15              | 369.15              |
| 85699859   | Hospital san Juan de Dios de Santa Ana                     | 0.00           | 0.00        | 2,003.20            | 2,003.20            |
| 85699860   | Hospital Nacional "Francisco Menéndez", Ahuachapán         | 0.00           | 0.00        | 472.75              | 472.75              |
| 85699861   | Hospital Nacional "Dr.Jorge Mazzini Villacorta", Sonsonate | 0.00           | 0.00        | 1,138.80            | 1,138.80            |
| 85699863   | Hospital Nacional "San Rafael", Nueva San Salvador         | 0.00           | 0.00        | 5,813.10            | 5,813.10            |
| 85699864   | Hospital Nacional Santa Gertrudis, San Vicente.            | 0.00           | 0.00        | 385.00              | 385.00              |
| 85699865   | Hospital Nacional "Santa Teresa", Zacatecoluca             | 0.00           | 0.00        | 1,258.41            | 1,258.41            |
| 85699866   | Hospital Nacional "San Juan de Dios" San Miguel            | 0.00           | 0.00        | 385.96              | 385.96              |
| 85699867   | Hospital Nacional "San Pedro" Usulután                     | 0.00           | 0.00        | 386.62              | 386.62              |
| 85699868   | Hospital Nacional "Dr. Juan José Fernández", Zacamil       | 0.00           | 0.00        | 607.00              | 607.00              |
| 85699870   | Hospital Nacional de Cojutepeque                           | 0.00           | 0.00        | 54.50               | 54.50               |
| 85699871   | Hospital Nacional de la Unión                              | 0.00           | 0.00        | 54.45               | 54.45               |
| 85699872   | Hospital Nacional de Ilobasco                              | 0.00           | 0.00        | 907.80              | 907.80              |
| 85699874   | Hospital Nacional de Ciudad Barrios                        | 0.00           | 0.00        | 110.75              | 110.75              |
| 85699875   | Hospital Nacional de Sensuntepeque                         | 0.00           | 0.00        | 176.90              | 176.90              |
| 85699876   | Hospital Nacional de Chalchuapa                            | 0.00           | 0.00        | 478.85              | 478.85              |
| 85699877   | Hospital Nacional de Metapán                               | 0.00           | 0.00        | 396.40              | 396.40              |
| 85699879   | Hospital Nacional de Santa Rosa de Lima                    | 0.00           | 0.00        | 64.90               | 64.90               |
| 85699880   | Hospital Nacional de Nueva Concepción                      | 0.00           | 0.00        | 143.54              | 143.54              |
| 85699881   | Hospital Nacional de Santiago de Maria                     | 0.00           | 0.00        | 677.10              | 677.10              |
| 85699883   | Hospital Nacional de Suchitoto                             | 0.00           | 0.00        | 46.40               | 46.40               |
| 85699971   | Hospital Nacional de la Mujer                              | 0.00           | 0.00        | 387.60              | 387.60              |
| <b>857</b> | <b>Ingresos por Transferencias de Capital Recibidas</b>    | <b>0.00</b>    | <b>0.00</b> | <b>0.00</b>         | <b>0.00</b>         |
| 85703      | Transferencias de Capital del Sector Público               | 0.00           | 0.00        | 0.00                | 0.00                |
| 85703853   | Ministerio de Salud Pública y Asistencia Social            | 0.00           | 0.00        | 0.00                | 0.00                |
| <b>859</b> | <b>Ingresos por Actualizaciones y Ajustes</b>              | <b>0.00</b>    | <b>0.00</b> | <b>44,461.86</b>    | <b>44,461.86</b>    |
| 85909      | Ingresos Diversos  | 0.00           | 0.00        | 40,966.76           | 40,966.76           |
| 85909099   | Ingresos Diversos  | 0.00           | 0.00        | 40,966.76           | 40,966.76           |
| 85947      | Ingresos por Donaciones en Especie                         | 0.00           | 0.00        | 1,025.10            | 1,025.10            |

**BALANCE DE COMPROBACION**

**Del 1 de Enero al 31 de Diciembre (Preliminar) del 2019  
(EN DOLARES)**

| CODIGO                  | CONCEPTO                           | SALDO ANTERIOR      | DEBE                 | HABER                | SALDO ACUMULADO     |
|-------------------------|------------------------------------|---------------------|----------------------|----------------------|---------------------|
| 85947001                | Ingresos por Donaciones en Especie | 0.00                | 0.00                 | 1,025.10             | 1,025.10            |
| 85949                   | Ingresos por Donaciones de Bienes  | 0.00                | 0.00                 | 2,470.00             | 2,470.00            |
| 85949001                | Ingresos por Donaciones de Bienes  | 0.00                | 0.00                 | 2,470.00             | 2,470.00            |
| <b>Sub Total Título</b> |                                    | <b>4,602,936.02</b> | <b>7,807,644.68</b>  | <b>7,777,988.33</b>  | <b>4,573,279.67</b> |
| <b>Total</b>            |                                    | <b>0.00</b>         | <b>37,138,555.58</b> | <b>37,138,555.58</b> | <b>0.00</b>         |

F.



**JEFE UFI.**

*Lic. Norma Rosalba  
López de Echeverría*



F.



**CONTADOR.**

*Licda. Aligda Patricia Flores Martínez*




**FLUJO DE FONDOS -COMPOSICION-**  
 Del 1 de Enero al 31 de Diciembre (Preliminar) del 2019  
 (EN DOLARES)

| FUENTES                                     | CORRIENTE           | ANTERIOR    |
|---|---------------------|-------------|
| <b>OPERACIONAL</b>                          | <b>6,643,321.73</b> | <b>0.00</b> |
| D.M. x Ingresos Financieros y Otros         | 40,966.76           | 0.00        |
| D.M. x Transferencias Corrientes Recibidas  | 6,064,999.27        | 0.00        |
| D.M. x Operaciones de Ejercicios Anteriores | 537,355.70          | 0.00        |
| <b>NO OPERACIONAL</b>                       | <b>443,893.14</b>   | <b>0.00</b> |
| Depósitos Ajenos                            | 5,118.77            | 0.00        |
| Depósitos Retenciones Fiscales              | 422,841.13          | 0.00        |
| Anticipo de Impuesto Retenido IVA           | 15,933.24           | 0.00        |
| <b>- TOTAL FUENTES -</b>                    | <b>7,087,214.87</b> | <b>0.00</b> |

| USOS  | CORRIENTE           | ANTERIOR    |
|---|---------------------|-------------|
| <b>OPERACIONAL</b>                          | <b>6,643,243.92</b> | <b>0.00</b> |
| A. M. x Remuneraciones                      | 4,841,524.65        | 0.00        |
| A.M. x Adquisiciones de Bienes y Servicios  | 1,200,808.57        | 0.00        |
| A.M. x Gastos Financieros y Otros           | 26,375.63           | 0.00        |
| A.M. x Transferencias Corrientes Otorgadas  | 2,291.12            | 0.00        |
| A.M. x Inversiones en Activos Fijos         | 34,888.25           | 0.00        |
| A.M. x Operaciones de Ejercicios Anteriores | 537,355.70          | 0.00        |
| <b>NO OPERACIONAL</b>                       | <b>442,852.63</b>   | <b>0.00</b> |
| Depósitos Ajenos                            | 4,078.26            | 0.00        |
| Depósitos Retenciones Fiscales              | 422,841.13          | 0.00        |
| Anticipo de Impuesto Retenido IVA           | 15,933.24           | 0.00        |
| <b>AUMENTO NETO DE DISPONIBILIDADES</b>     | <b>1,118.32</b>     | <b>0.00</b> |
| <b>- TOTAL USOS -</b>                       | <b>7,087,214.87</b> | <b>0.00</b> |

Lic. Norma Rosalba  
López de Echeverría



F. \_\_\_\_\_

JEFE UFI.



  
 CONTADOR.  
 Licda. Aligda Patricia Flores Martínez



ESTADO DE SITUACION FINANCIERA  
al 31 de Diciembre (Preliminar) del 2019

(EN DOLARES)

| <b>RECURSOS</b>   | <b>Parcial</b>      | <b>Total</b>        |
|---|---------------------|---------------------|
| <b>Fondos</b>   |                     | <b>661,142.99</b>   |
| <b>Disponibilidades</b>                                     | <b>18,723.54</b>    |                     |
| <b>Bancos Comerciales M/D</b>                               | <b>121.00</b>       |                     |
| Banco Comerciales M   | 121.00              |                     |
| <b>Fondos Depósitos en Tesoro Público</b>                   | <b>18,602.54</b>    |                     |
| Dirección General de Tesorería                              | 18,602.54           |                     |
| <b>Deudores Monetarios</b>                                  | <b>642,419.45</b>   |                     |
| <b>D.M. x Transferencias Corrientes Recibidas</b>           | <b>642,419.45</b>   |                     |
| Ministerio de Salud Pública y Asistencia Social             | 642,419.45          |                     |
|   |                     | <b>13,297.98</b>    |
| <b>Inversiones Financieras</b>                              |                     |                     |
| <b>Inversiones Intangibles</b>                              | <b>13,297.98</b>    |                     |
| <b>Derechos de Propiedad Intangible</b>                     | <b>13,486.50</b>    |                     |
| Derechos de Propiedad Intelectual                           | 13,486.50           |                     |
| <b>Amortizaciones Acumuladas</b>                            | <b>(188.52)</b>     |                     |
| Amortizaciones Acumuladas                                   | (188.52)            |                     |
|   |                     | <b>1,094,703.29</b> |
| <b>Inversiones en Existencias</b>                           | <b>1,094,703.29</b> |                     |
| <b>Existencias Institucionales</b>                          |                     |                     |
| <b>Productos Alimenticios Agropecuarios y Forestales</b>    | <b>6.24</b>         |                     |
| Productos Agropecuarios y Forestales                        | 6.24                |                     |
| <b>Productos Textiles y Vestuarios</b>                      | <b>34,618.85</b>    |                     |
| Productos Textiles y Vestuarios                             | 34,618.85           |                     |
| <b>Materiales de Oficina, Productos de Papel e Impresos</b> | <b>23,801.87</b>    |                     |
| Productos de Papel y Cartón                                 | 13,985.97           |                     |
| Materiales de Oficina                                       | 9,675.90            |                     |
| Libros, Textos, Utiles de Enseñanza y Publicaciones         | 140.00              |                     |
| <b>Productos de Cuero y Caucho</b>                          | <b>6,448.56</b>     |                     |
| Productos de Cuero y Caucho                                 | 40.05               |                     |
| Llantas y Neumáticos  | 6,408.51            |                     |
| <b>Productos Químicos, Combustibles y Lubricantes</b>       | <b>449,926.99</b>   |                     |
| Productos Químicos  | 23,933.76           |                     |
| Productos Farmacéuticos y Medicinales                       | 412,233.18          |                     |
| Combustibles y Lubricantes                                  | 1,074.55            |                     |
| Vacuna para Personas  | 2,203.40            |                     |
| Oxígeno   | 10,482.10           |                     |
| <b>Minerales y Productos Derivados</b>                      | <b>6,555.85</b>     |                     |
| Minerales no Metálicos y Productos Derivados                | 830.49              |                     |
| Minerales Metálicos y Productos Derivados                   | 5,725.36            |                     |
| <b>Materiales de Uso o Consumo</b>                          | <b>499,467.07</b>   |                     |
| Materiales e Instrumental de Laboratorios y Uso Médico      | 478,659.07          |                     |
| Materiales Informáticos                                     | 20,516.13           |                     |
| Materiales Eléctricos                                       | 291.87              |                     |
| <b>Bienes de Uso y Consumo Diversos</b>                     | <b>33,558.14</b>    |                     |
| Herramientas, Repuestos y Accesorios                        | 31,740.14           |                     |
| Bienes de Uso y Consumo Diversos                            | 1,818.00            |                     |
| <b>Maquinaria, Equipo y Mobiliario Diverso</b>              | <b>40,319.72</b>    |                     |

Hospital Nacional "Enfermera Angélica Vidal de Najarro", San Bartolo, San Salvador  
**ESTADO DE SITUACION FINANCIERA**  
 al 31 de Diciembre (Preliminar) del 2019  
 (EN DOLARES)

24/01/2020

Pag. 2 de 4

| <b>RECURSOS</b>                                   | <b>Parcial</b>        | <b>Total</b>        |
|---|-----------------------|---------------------|
| Mobiliarios                                       | 116.59                |                     |
| Maquinarias y Equipos                             | 48.21                 |                     |
| Equipos Médicos y de Laboratorios                 | 22,013.07             |                     |
| Equipos Informáticos                              | 11,375.67             |                     |
| Herramientas y Repuestos Principales              | 6,766.18              |                     |
| <b>Inversiones en Bienes de Uso</b>               |                       | <b>3,465,273.71</b> |
| <b>Bienes Depreciables</b>                        | <b>2,350,283.71</b>   |                     |
| <b>Bienes Inmuebles</b>                           | <b>3,067,297.27</b>   |                     |
| Edificios e Instalaciones                         | 3,067,297.27          |                     |
| <b>Equipos Médicos y de Laboratorios</b>          | <b>1,505,705.83</b>   |                     |
| Equipos Médicos y de Laboratorios                 | 1,505,705.83          |                     |
| <b>Equipo de Transporte, Tracción y Elevación</b> | <b>379,310.88</b>     |                     |
| Vehículos de Transporte                           | 379,310.88            |                     |
| <b>Maquinaria, Equipo y Mobiliario Diverso</b>    | <b>931,008.48</b>     |                     |
| Mobiliarios                                       | 2,185.00              |                     |
| Maquinarias y Equipos                             | 433,582.03            |                     |
| Equipos Informáticos                              | 164,286.12            |                     |
| Herramientas y Repuestos Principales              | 27,012.23             |                     |
| Bienes Muebles Diversos                           | 303,943.10            |                     |
| <b>Depreciación Acumulada</b>                     | <b>(3,533,038.75)</b> |                     |
| Bienes Inmuebles                                  | (1,639,180.91)        |                     |
| Equipos Médicos y de Laboratorios                 | (1,070,738.42)        |                     |
| Equipo de Transporte, Tracción y Elevación        | (165,367.78)          |                     |
| Maquinaria, Equipo y Mobiliario Diverso           | (657,751.64)          |                     |
| <b>Bienes no Depreciables</b>                     | <b>1,114,990.00</b>   |                     |
| <b>Bienes Inmuebles</b>                           | <b>1,114,990.00</b>   |                     |
| Terrenos  | 1,114,990.00          |                     |
| <b>TOTAL RECURSOS</b>                             |                       | <b>5,234,417.97</b> |

Hospital Nacional "Enfermera Angélica Vidal de Najarro", San Bartolo, San Salvador  
**ESTADO DE SITUACION FINANCIERA**  
**al 31 de Diciembre (Preliminar) del 2019**  
**(EN DOLARES)**


24/01/2020

Pag. 3 de 4

| <b>OBLIGACIONES</b>                                | <b>Parcial</b>        | <b>Total</b>        |
|--|-----------------------|---------------------|
| <b>Deuda Corriente</b>                             |                       | <b>661,138.30</b>   |
| <b>Depósitos de Terceros</b>                       | <b>18,641.29</b>      |                     |
| <b>Depósitos Ajenos</b>                            | <b>18,641.29</b>      |                     |
| Intereses Generados por Cuentas Bancarias          | 38.75                 |                     |
| Embargos Judiciales                                | 18,602.54             |                     |
| <b>Acreeedores Monetarios</b>                      | <b>642,497.01</b>     |                     |
| <b>A. M. x Remuneraciones</b>                      | <b>68,256.85</b>      |                     |
| Remuneraciones                                     | 43,857.92             |                     |
| Instituto Salvadoreño del Seguro Social (ISSS)     | 24,398.93             |                     |
| <b>A.M. x Adquisiciones de Bienes y Servicios</b>  | <b>434,961.25</b>     |                     |
| Adquisiciones de Bienes y Servicios                | 434,961.25            |                     |
| <b>A.M. x Inversiones en Activos Fijos</b>         | <b>139,278.91</b>     |                     |
| Inversiones en Activos Fijos                       | 139,278.91            |                     |
| <b>Patrimonio Estatal</b>                          |                       | <b>4,602,936.02</b> |
| <b>Patrimonio</b>                                  | <b>4,602,936.02</b>   |                     |
| <b>Patrimonio Instituciones Descentralizadas</b>   | <b>3,313,907.80</b>   |                     |
| Patrimonio Instituciones Descentralizadas          | 2,494,524.94          |                     |
| Patrimonio Instituciones Descentralizadas Anterior | 285,228.16            |                     |
| Patrimonio Instituciones Descentralizadas 1999     | (1,259,071.25)        |                     |
| Patrimonio Instituciones Descentralizadas 2000     | (306,074.36)          |                     |
| Patrimonio Instituciones Descentralizadas 2001     | 60,718.90             |                     |
| Patrimonio Instituciones Descentralizadas 2002     | (199,693.96)          |                     |
| Patrimonio de Instituciones Descentralizadas 2003  | 1,004,417.11          |                     |
| Patrimonio Instituciones Descentralizadas 2004     | 1,233,858.26          |                     |
| <b>Donaciones y Legados Bienes Corporales</b>      | <b>701,546.54</b>     |                     |
| Donaciones y Legados Bienes Corporales             | 701,546.54            |                     |
| <b>Resultado Ejercicios Anteriores</b>             | <b>(1,245,659.18)</b> |                     |
| Resultado de Ejercicio Anterior 2005               | (1,229,900.64)        |                     |
| Resultado de Ejercicio Anterior 2006               | (244,494.71)          |                     |
| Resultado de Ejercicio Anterior 2007               | (633,766.64)          |                     |
| Resultado de Ejercicio anterior 2008               | (136,537.21)          |                     |
| Resultado de Ejercicio Anterior 2009               | 109,174.27            |                     |
| Resultado de Ejercicio Anterior 2010               | 137,249.08            |                     |
| Resultado de Ejercicio Anterior 2011               | (106,694.32)          |                     |
| Resultado de Ejercicio Anterior 2012               | 144,975.60            |                     |
| Resultado de Ejercicio Anterior 2013               | 885,693.39            |                     |
| Resultado de Ejercicio Anterior 2014               | (253,813.41)          |                     |
| Resultado de Ejercicio Anterior 2015               | (67,715.81)           |                     |
| Resultado de Ejercicio Anterior 2016               | (121,001.52)          |                     |
| Resultado de Ejercicio Anterior 2017               | (116,790.18)          |                     |
| Resultado de Ejercicio Anterior 2018               | 387,962.90            |                     |
| Ajuste Por Conversion de Moneda                    | 0.02                  |                     |
| <b>Superávit por Revaluaciones</b>                 | <b>1,833,140.86</b>   |                     |
| Superávit por Revaluaciones                        | 1,833,140.86          |                     |



| OBLIGACIONES            | Parcial     | Total        |
|-------------------------|-------------|--------------|
| RESULTADO DEL EJERCICIO | (29,656.35) | (29,656.35)  |
| TOTAL OBLIGACIONES      |             | 5,234,417.97 |

F.   
JEFE UFI  
Lic. Norma Rosalba  
López de Echeverría

  
F.   
CONTADOR  
Licda. Angila Patricia Flores Martínez