

**HOSPITAL NACIONAL "ENFERMERA ANGÉLICA VIDAL DE NAJARRO", SAN BARTOLO, SAN SALVADOR****ESTADO DE EJECUCION PRESUPUESTARIA DE EGRESOS****Reporte Acumulado Del 1 de Enero al 30 de Junio del 2021****(EN DOLARES)**

<b>CODIGO</b>	<b>CONCEPTO</b>	<b>CREDITO PRESUPUESTARIO</b>	<b>DEVENGADO</b>	<b>SALDO PRESUPUESTARIO</b>
51	Remuneraciones	6,846,207.30	3,268,223.28	3,577,984.02
511	Remuneraciones Permanentes	5,290,456.95	2,420,230.76	2,870,226.19
51101	Sueldos	4,903,704.15	2,335,038.51	2,568,665.64
51103	Aguinaldos	139,110.00	0.00	139,110.00
51107	Beneficios Adicionales	247,642.80	85,192.25	162,450.55
512	Remuneraciones Eventuales	737,568.20	391,038.57	346,529.63
51201	Sueldos	653,780.76	367,959.90	285,820.86
51203	Aguinaldos	16,170.00	0.00	16,170.00
51207	Beneficios Adicionales	67,617.44	23,078.67	44,538.77
514	Contribuciones Patronales a Inst de Seg Social Públicas	326,734.78	140,328.48	186,406.30
51401	Por Remuneraciones Permanentes	284,186.89	113,763.06	170,423.83
51402	Por Remuneraciones Eventuales	42,547.89	26,565.42	15,982.47
515	Contribuciones Patronales a Inst de Seg Social Privadas	364,594.19	189,792.78	174,801.41
51501	Por Remuneraciones Permanentes	317,917.31	159,773.32	158,143.99
51502	Por Remuneraciones Eventuales	46,676.88	30,019.46	16,657.42
517	Indemnizaciones	126,853.18	126,832.69	20.49
51701	Al Personal de Servicios Permanentes	126,853.18	126,832.69	20.49
54	Adquisiciones de Bienes y Servicios	2,654,928.96	674,296.87	1,980,632.09
541	Bienes de Uso y Consumo	2,059,847.12	436,064.53	1,623,782.59
54101	Productos Alimenticios para Personas	115,875.19	21,212.80	94,662.39
54104	Productos Textiles y Vestuarios	22,997.04	16.41	22,980.63
54105	Productos de Papel y Cartón	21,368.29	8,384.78	12,983.51
54107	Productos Químicos	402,531.32	114,430.20	288,101.12
54108	Productos Farmacéuticos y Medicinales	725,465.94	25,144.94	700,321.00
54110	Combustibles y Lubricantes	49,299.70	23,926.05	25,373.65
54111	Minerales no Metálicos y Productos Derivados	228.50	11.00	217.50
54112	Minerales Metálicos y Productos Derivados	10,585.57	4,007.44	6,578.13
54113	Materiales e Instrumental de Laboratorios y uso Médico	374,092.94	188,422.50	185,670.44
54114	Materiales de Oficina	16,480.56	4,331.45	12,149.11
54115	Materiales Informáticos	22,690.33	17,473.43	5,216.90
54116	Libros , Textos, Utiles de Enseñanza y Publicaciones	119.00	35.00	84.00
54118	Herramientas, Repuestos y Accesorios	81,737.33	4,961.11	76,776.22
54119	Materiales Eléctricos	16,844.58	5,168.57	11,676.01
54123	Oxígeno	28,345.82	8,396.32	19,949.50
54199	Bienes de Uso y Consumo Diversos	171,185.01	10,142.53	161,042.48
542	Servicios Básicos	157,120.82	71,779.83	85,340.99
54201	Servicios de Energía Eléctrica	144,339.02	66,763.15	77,575.87

**HOSPITAL NACIONAL "ENFERMERA ANGÉLICA VIDAL DE NAJARRO", SAN BARTOLO, SAN SALVADOR****ESTADO DE EJECUCION PRESUPUESTARIA DE EGRESOS**

**Reporte Acumulado Del 1 de Enero al 30 de Junio del 2021**  
**(EN DOLARES)**


<b>CODIGO</b>	<b>CONCEPTO</b>	<b>CREDITO PRESUPUESTARIO</b>	<b>DEVENGADO</b>	<b>SALDO PRESUPUESTARIO</b>
54202	Servicios de Agua	4,041.80	1,896.36	2,145.44
54203	Servicios de Telecomunicaciones	8,740.00	3,120.32	5,619.68
543	Servicios Generales y Arrendamientos	391,206.02	143,652.51	247,553.51
54301	Mantenimientos y Reparaciones de Bienes Muebles	51,771.36	11,489.11	40,282.25
54302	Mantenimientos y Reparaciones de Vehículos	3,000.00	476.00	2,524.00
54304	Transportes, Fletes y Almacenamientos	9,165.75	1,617.03	7,548.72
54305	Servicios de Publicidad	8,236.01	1,416.52	6,819.49
54306	Servicios de Vigilancia	63,295.07	26,265.07	37,030.00
54307	Servicios de Limpiezas y Fumigaciones	238,266.33	98,436.73	139,829.60
54309	Servicios de Laboratorios	5,800.00	1,888.00	3,912.00
54399	Servicios Generales y Arrendamientos Diversos	11,671.50	2,064.05	9,607.45
544	Pasajes y Viáticos	45,600.00	22,800.00	22,800.00
54403	Viáticos por Comisión Interna	45,600.00	22,800.00	22,800.00
545	Consultorías, Estudios e Investigaciones	1,155.00	0.00	1,155.00
54501	Servicios Médicos	1,155.00	0.00	1,155.00
55	Gastos Financieros y Otros	28,044.27	10,878.46	17,165.81
555	Impuestos, Tasas y Derechos	11,644.27	7,770.56	3,873.71
55599	Impuestos, Tasas y Derechos Diversos	11,644.27	7,770.56	3,873.71
556	Seguros, Comisiones y Gastos Bancarios	16,400.00	3,107.90	13,292.10
55601	Primas y Gastos de Seguros de Personas	400.00	0.00	400.00
55602	Primas y Gastos de Seguros de Bienes	16,000.00	3,107.90	12,892.10
61	Inversiones en Activos Fijos	159,237.47	17,813.47	141,424.00
611	Bienes Muebles	159,237.47	17,813.47	141,424.00
61102	Maquinarias y Equipos	8,743.14	8,743.14	0.00
61103	Equipos Médicos y de Laboratorios	134,900.00	0.00	134,900.00
61104	Equipos Informáticos	8,301.00	1,777.00	6,524.00

HOSPITAL NACIONAL "ENFERMERA ANGÉLICA VIDAL DE NAJARRO", SAN BARTOLO, SAN SALVADOR


ESTADO DE EJECUCION PRESUPUESTARIA DE EGRESOS

Reporte Acumulado Del 1 de Enero al 30 de Junio del 2021  
(EN DOLARES)

CODIGO	CONCEPTO	CREDITO PRESUPUESTARIO	DEVENGADO	SALDO PRESUPUESTARIO
61199	Bienes Muebles Diversos	7,293.33	7,293.33	0.00
<b>Total Rubro</b>		<b>9,688,418.00</b>	<b>3,971,212.08</b>	<b>5,717,205.92</b>
<b>Total Cuenta</b>		<b>9,688,418.00</b>	<b>3,971,212.08</b>	<b>5,717,205.92</b>
<b>Total Especifico</b>		<b>9,688,418.00</b>	<b>3,971,212.08</b>	<b>5,717,205.92</b>

F.   
JEFE UFI



F.   
CONTADOR

*Norma Rosalba López de ...*

ESTADO DE FLUJO DE FONDOS

Del 1 de Enero al 30 de Junio del 2021

(EN DOLARES)

ESTRUCTURA	CORRIENTE	ANTERIOR
<b>DISPONIBILIDADES INICIALES</b>	<b>22,995.25</b>	<b>0.00</b>
DISPONIBILIDADES INICIALES	22,995.25	0.00
<b>RESULTADO OPERACIONAL NETO</b>	<b>14,223.95</b>	<b>0.00</b>
FUENTES OPERACIONALES	3,896,413.27	0.00
USOS OPERACIONALES	3,882,189.32	0.00
<b>RESULTADO NO OPERACIONAL NETO</b>	<b>499.59</b>	<b>0.00</b>
FUENTES NO OPERACIONALES	305,652.81	0.00
USOS NO OPERACIONALES	305,153.22	0.00
<b>DISPONIBILIDAD FINAL</b>	<b>37,718.79</b>	<b>0.00</b>

F. \_\_\_\_\_

JEFE UI

Licda. Norma Rosalba López de Echeverri.



F. \_\_\_\_\_

CONTADOR

**Hospital Nacional "Enfermera Angélica Vidal de Najarro", San Bartolo, San Salvador**  
**ESTADO DE RENDIMIENTO ECONOMICO**  
**Del 1 de Enero al 30 de Junio del 2021**  
**(EN DOLARES)**

05/07/2021  
Pag. 1 de 3

<b>GASTOS DE GESTION</b>		<b>CORRIENTE</b>	<b>ANTERIOR</b>	<b>INGRESOS DE GESTION</b>		<b>CORRIENTE</b>	<b>ANTERIOR</b>
<b>Gastos en Personal</b>		<b>3,268,223.28</b>	<b>0.00</b>	<b>Ingresos por Transferencias Corrientes Recibidas</b>		<b>4,249,465.08</b>	<b>0.00</b>
Remuneraciones Personal Permanente		2,420,230.76	0.00	Transferencias Corrientes del Sector Público		3,969,610.24	0.00
Sueldos		2,335,038.51	0.00	Ministerio de Salud Pública y Asistencia Social		3,969,610.24	0.00
Beneficios Adicionales		85,192.25	0.00	Transferencias entre Dependencias Institucionales		279,854.84	0.00
Remuneraciones Personal Eventual		391,038.57	0.00	Ministerio de Salud Pública y Asistencia Social		250,303.63	0.00
Sueldos		367,959.90	0.00	Hospital Nacional Rosales		5,237.67	0.00
Beneficios Adicionales		23,078.67	0.00	Hospital Nacional "Benjamín Bloom"		1,569.60	0.00
Contrib. Patronales a Inst. de Seguridad Social Pública		140,328.48	0.00	Hospital Nacional Psiquiatrico		1,759.50	0.00
Por Remuneraciones Permanentes		113,763.06	0.00	Hospital Nacional Neumológico "Dr. José Antonio Zaldaña"		1,513.75	0.00
Por Remuneraciones Eventuales		26,565.42	0.00	Hospital san Juan de Dios de Santa Ana		486.00	0.00
Contrib. Patronales a Inst. de Seguridad Social Privadas		189,792.78	0.00	Hospital Nacional "Francisco Menéndez", Ahuachapán		695.60	0.00
Por Remuneraciones Permanentes		159,773.32	0.00	Hospital Nacional "Dr. Jorge Mazzini Villacorta", Sonsonate		956.10	0.00
Por Remuneraciones Eventuales		30,019.46	0.00	Hospital Nacional "San Rafael", Nueva San Salvador		4,224.70	0.00
Indemnizaciones		126,832.69	0.00	Hospital Nacional Santa Gertrudis, San Vicente.		133.00	0.00
		126,832.69	0.00	Hospital Nacional "San Juan de Dios" San Miguel		1,144.00	0.00
			0.00	Hospital Nacional "San Pedro" Usulután		422.00	0.00
			0.00	Hospital Nacional "Dr. Juan José Fernández", Zacamil		2,384.22	0.00
			0.00	Hospital Nacional de Cojutepeque		226.12	0.00
			0.00	Hospital Nacional de la Unión		1,027.50	0.00
			0.00	Hospital Nacional de Ilobasco		90.00	0.00
<b>Gastos en Bienes de Consumo y Servicios</b>		<b>1,090,796.61</b>	<b>0.00</b>	Hospital Nacional de Nueva Guadalupe		89.00	0.00
Productos Alimenticios, Agropecuarios y Forestales		21,790.72	0.00	Hospital Nacional de Chalchuapa		126.03	0.00
Productos Alimenticios para Personas		21,790.72	0.00	Hospital Nacional de Metapán		270.00	0.00
Productos Textiles y Vestuarios		15,388.68	0.00	Hospital Nacional de San Francisco Gotera		328.13	0.00
Productos Textiles y Vestuarios		15,388.68	0.00	Hospital Nacional de Santa Rosa de Lima		2,114.28	0.00
Materiales de Oficina, Productos de Papel e Impresos		9,989.19	0.00	Hospital Nacional de Santiago de Maria		229.45	0.00
Productos de Papel y Cartón		7,738.36	0.00	Hospital Nacional de Jiquilisco		230.00	0.00
Materiales de Oficina		2,215.83	0.00	Hospital Nacional de Suchitoto		20.00	0.00
Libros, Textos, Útiles de Enseñanza y Publicaciones		35.00	0.00	Hospital Nacional de la Mujer		39.00	0.00
Productos de Cuero y Caucho		420.52	0.00	Hospital Nacional El Salvador		4,235.56	0.00
Llantas y Neumáticos		420.52	0.00	<b>Ingresos por Transferencias de Capital Recibidas</b>		<b>0.00</b>	<b>0.00</b>
Productos Químicos, Combustibles y Lubricantes		403,124.26	0.00	Transferencias de Capital del Sector Público		0.00	0.00
Productos Químicos		105,573.95	0.00	Ministerio de Salud Pública y Asistencia Social		0.00	0.00
Productos Farmacéuticos y Medicinales		254,036.18	0.00	Ingresos por Ventas de Bienes y Servicios		15,460.00	6.66
Combustibles y Lubricantes		23,926.05	0.00	Venta de Servicios Públicos		15,480.00	0.00
Vacuna para Personas		3,817.81	0.00	Servicios de Educación y Salud		15,480.00	0.00
Oxígeno		15,770.27	0.00	<b>Ingresos por Actualizaciones y Ajustes</b>		<b>37,544.34</b>	<b>0.00</b>
Minerales y Productos Derivados		3,968.90	0.00	Ingresos Diversos		652.23	0.00
Minerales no Metálicos y Productos Derivados		11.00	0.00	Ingresos Diversos		652.23	0.00
Minerales Metálicos y Productos Derivados		3,957.90	0.00	Ingresos por Donaciones en Especie		35,672.11	0.00
Materiales de Uso o Consumo		365,686.38	0.00	Ingresos por Donaciones en Especie		35,672.11	0.00
			0.00	Ingresos por Donaciones de Bienes		1,220.00	0.00

## ESTADO DE RENDIMIENTO ECONOMICO

Del 1 de Enero al 30 de Junio del 2021

(EN DOLARES)


GASTOS DE GESTION	CORRIENTE	ANTERIOR	INGRESOS DE GESTION	CORRIENTE	ANTERIOR
Materiales e Instrumental de Laboratorios y Uso Médico	337,467.66	0.00	Ingresos por Donaciones de Bienes	1,220.00	0.00
Materiales Informáticos	22,905.91	0.00	<b>SUB TOTAL INGRESOS</b>	<b>4,302,489.42</b>	<b>0.00</b>
Materiales Eléctricos	5,312.81	0.00	<b>RESULTADO DEL EJERCICIO</b>	<b>139,331.84</b>	<b>0.00</b>
Bienes de Uso y Consumo Diverso	32,195.62	0.00	<b>TOTAL DE INGRESOS DE GESTION</b>	<b>4,441,821.26</b>	<b>0.00</b>
Herramientas, Repuestos y Accesorios	7,268.52	0.00			
Bienes de Uso y Consumo Diversos	24,927.10	0.00			
Servicios Básicos	71,779.83	0.00			
Servicios de Energía Eléctrica	66,763.15	0.00			
Servicios de Agua	1,896.36	0.00			
Servicios de Telecomunicaciones	3,120.32	0.00			
Mantenimiento y Reparación	11,965.11	0.00			
Mantenimientos y Reparaciones de Bienes Muebles	11,489.11	0.00			
Mantenimientos y Reparaciones de Vehículos	476.00	0.00			
Servicios Comerciales	129,623.35	0.00			
Transportes, Fletes y Almacenamientos	1,617.03	0.00			
Servicios de Publicidad	1,416.52	0.00			
Servicios de Vigilancia	26,265.07	0.00			
Servicios de Limpiezas y Fumigaciones	98,436.73	0.00			
Servicios de Laboratorios	1,888.00	0.00			
Otros Servicios y Arrendamientos Diversos	2,064.05	0.00			
Servicios Generales y Arrendamientos Diversos	2,064.05	0.00			
Pasajes y Viáticos	22,800.00	0.00			
Viáticos por Comisión Interna	22,800.00	0.00			
<b>Gastos en Bienes Capitalizables</b>	<b>3,077.56</b>	<b>0.00</b>			
Maquinaria, Equipo y Mobiliario Diverso	1,728.94	0.00			
Mobiliarios	451.94	0.00			
Herramientas y Repuestos Principales	1,277.00	0.00			
Gastos en Activos Intangibles	1,348.62	0.00			
Derechos Intangibles Diversos	1,348.62	0.00			
<b>Gastos Financieros y Otros</b>	<b>10,878.46</b>	<b>0.00</b>			
Primas y Gastos por Seguros y Comisiones Bancarias	3,107.90	0.00			
Primas y Gastos de Seguros de Bienes	3,107.90	0.00			
Impuestos, Tasas y Derechos	7,770.56	0.00			
Impuestos, Tasas y Derechos Diversos	7,770.56	0.00			
<b>Gastos en Transferencias Otorgadas</b>	<b>68,845.35</b>	<b>0.00</b>			
Transferencias entre Dependencias Institucionales	68,845.35	0.00			
Ministerio de Salud Pública y Asistencia Social	13,651.14	0.00			

Hospital Nacional "Enfermera Angélica Vidal de Najarro", San Bartolo, San Salvador  
 ESTADO DE RENDIMIENTO ECONOMICO

Del 1 de Enero al 30 de Junio del 2021


(EN DOLARES)

GASTOS DE GESTION	CORRIENTE	ANTERIOR
Hospital Nacional Rosales	2,765.30	0.00
Hospital Nacional Benjamin Bloom	16,032.79	0.00
Hospital Nacional Psiquiatrico "Dr. José María Martínez"	2,455.23	0.00
Hospital Nacional Neumológico "Dr. José Antonio Zaldaña"	3,828.50	0.00
Hospital Nacional San Juan de Dios "Santa Ana"	184.00	0.00
Hospital Nacional "Francisco Menéndez" Ahachapan	1,220.30	0.00
Hospital Nacional Dr. Luis Edmundo Vasquez "Chalatenango"	1,715.70	0.00
Hospital Nacional Santa Gertrudis "San Vicente"	840.00	0.00
Hospital Nacional San Juan de Dios "San Miguel"	859.92	0.00
Hospital Nacional San Pedro "Usulután"	2,062.35	0.00
Hospital Nacional Dr. Juan José Fernández "Zacamil"	3,410.32	0.00
Hospital Nacional de Cojutepeque	3,206.20	0.00
Hospital Nacional de La Unión	230.00	0.00
Hospital Nacional de Nueva Guadalupe	12.00	0.00
Hospital Nacional de Sensuntepeque	817.86	0.00
Hospital Nacional de Chalchuapa	866.50	0.00
Hospital Nacional de Metapan	90.00	0.00
Hospital Nacional de San Francisco Gotera	1,435.33	0.00
Hospital Nacional de Suchitoto	4,509.00	0.00
Hospital Nacional de la Mujer	3,092.37	0.00
Hospital Nacional El Salvador	5,560.54	0.00
<b>SUB TOTAL GASTOS</b>	<b>4,441,821.26</b>	<b>0.00</b>

F.   
 JEFE UN



F.   
 CONTADOR



*Enfermera Rosalba Lopez de Estrella*


<b>RECURSOS</b>	<b>Parcial</b>	<b>Total</b>
<b>Fondos</b>		<b>539,050.71</b>
<b>Disponibilidades</b>	<b>37,718.79</b>	
<b>Caja Chica</b>	<b>342.86</b>	
Caja Chica	342.86	
<b>Bancos Comerciales M/D</b>	<b>14,056.72</b>	
Banco Comerciales M	14,056.72	
<b>Fondos Depósitos en Tesoro Público</b>	<b>23,319.21</b>	
Dirección General de Tesorería	23,319.21	
<b>Deudores Monetarios</b>	<b>501,331.92</b>	
<b>D.M. x Venta de Bienes y Servicios</b>	<b>270.00</b>	
D.M x Venta de Bienes y Servicios	270.00	
<b>D.M. x Transferencias Corrientes Recibidas</b>	<b>501,061.92</b>	
Ministerio de Salud Pública y Asistencia Social	501,061.92	
<b>Inversiones Financieras</b>		<b>9,252.12</b>
<b>Inversiones Intangibles</b>	<b>9,252.12</b>	
<b>Derechos de Propiedad Intangible</b>	<b>13,486.50</b>	
Derechos de Propiedad Intelectual	13,486.50	
<b>Amortizaciones Acumuladas</b>	<b>(4,234.38)</b>	
Amortizaciones Acumuladas	(4,234.38)	
<b>Inversiones en Existencias</b>		<b>1,260,301.96</b>
<b>Existencias Institucionales</b>	<b>1,260,301.96</b>	
<b>Productos Textiles y Vestuarios</b>	<b>22,717.37</b>	
Productos Textiles y Vestuarios	22,717.37	
<b>Materiales de Oficina, Productos de Papel e Impresos</b>	<b>30,187.22</b>	
Productos de Papel y Cartón	17,975.02	
Materiales de Oficina	12,212.20	
<b>Productos de Cuero y Caucho</b>	<b>5,613.99</b>	
Llantas y Neumáticos	5,613.99	
<b>Productos Químicos, Combustibles y Lubricantes</b>	<b>571,518.10</b>	
Productos Químicos	67,016.83	
Productos Farmacéuticos y Medicinales	501,349.94	
Combustibles y Lubricantes	911.53	
Vacuna para Personas	1,858.54	
Oxígeno	381.26	
<b>Minerales y Productos Derivados</b>	<b>4,057.39</b>	
Minerales no Metálicos y Productos Derivados	830.49	
Minerales Metálicos y Productos Derivados	3,226.90	
<b>Materiales de Uso o Consumo</b>	<b>589,044.30</b>	
Materiales e Instrumental de Laboratorios y Uso Médico	567,906.94	
Materiales Informáticos	16,948.13	
Materiales Eléctricos	4,189.23	
<b>Bienes de Uso y Consumo Diversos</b>	<b>21,175.99</b>	
Herramientas, Repuestos y Accesorios	16,967.33	
Bienes de Uso y Consumo Diversos	4,208.66	
<b>Maquinaria, Equipo y Mobiliario Diverso</b>	<b>15,987.60</b>	



<b>RECURSOS</b>	<b>Parcial</b>	<b>Total</b>
Mobiliarios	1,437.34	
Maquinarias y Equipos	48.21	
Equipos Informáticos	9,012.87	
Herramientas y Repuestos Principales	5,489.18	
<b>Inversiones en Bienes de Uso</b>		<b>3,587,402.14</b>
<b>Bienes Depreciables</b>	<b>2,472,412.14</b>	
<b>Bienes Inmuebles</b>	<b>3,067,297.27</b>	
Edificios e Instalaciones	3,067,297.27	
<b>Equipos Médicos y de Laboratorios</b>	<b>1,704,689.92</b>	
Equipos Médicos y de Laboratorios	1,704,689.92	
<b>Equipo de Transporte, Tracción y Elevación</b>	<b>379,310.88</b>	
Vehículos de Transporte	379,310.88	
<b>Maquinaria, Equipo y Mobiliario Diverso</b>	<b>1,097,075.94</b>	
Mobiliarios	2,185.00	
Maquinarias y Equipos	551,215.73	
Equipos Informáticos	196,506.57	
Herramientas y Repuestos Principales	27,012.23	
Bienes Muebles Diversos	320,156.41	
<b>Depreciación Acumulada</b>	<b>(3,775,961.87)</b>	
Bienes Inmuebles	(1,639,180.91)	
Equipos Médicos y de Laboratorios	(1,222,439.86)	
Equipo de Transporte, Tracción y Elevación	(186,173.34)	
Maquinaria, Equipo y Mobiliario Diverso	(728,167.76)	
<b>Bienes no Depreciables</b>	<b>1,114,990.00</b>	
<b>Bienes Inmuebles</b>	<b>1,114,990.00</b>	
Terrenos	1,114,990.00	
<b>TOTAL RECURSOS</b>		<b>5,396,006.93</b>

<b>OBLIGACIONES</b>	<b>Parcial</b>	<b>Total</b>
<b>Deuda Corriente</b>		<b>524,520.05</b>
<b>Depósitos de Terceros</b>	<b>23,382.47</b>	
<b>Depósitos Ajenos</b>	<b>23,382.47</b>	
Intereses Generados por Cuentas Bancarias	63.26	
Embargos Judiciales	23,319.21	
<b>Acreedores Monetarios</b>	<b>501,137.58</b>	
<b>A. M. x Remuneraciones</b>	<b>89,745.44</b>	
Remuneraciones	59,241.93	
Instituto Salvadoreño del Seguro Social (ISSS)	30,503.51	
<b>A.M. x Adquisiciones de Bienes y Servicios</b>	<b>405,586.99</b>	
Adquisiciones de Bienes y Servicios	405,282.43	
Administración Nacional de Acueductos y Alcantarillados (ANDA)	304.56	
<b>A.M. x Gastos Financieros y Otros</b>	<b>644.23</b>	
Gastos Financieros y Otros	644.23	
<b>A.M. x Inversiones en Activos Fijos</b>	<b>5,160.92</b>	
Inversiones en Activos Fijos	5,160.92	
<b>Patrimonio Estatal</b>		<b>5,010,818.72</b>
<b>Patrimonio</b>	<b>5,010,818.72</b>	
<b>Patrimonio Instituciones Descentralizadas</b>	<b>3,313,907.80</b>	
Patrimonio Instituciones Descentralizadas	2,494,524.94	
Patrimonio Instituciones Descentralizadas Anterior	285,228.16	
Patrimonio Instituciones Descentralizadas 1999	(1,259,071.25)	
Patrimonio Instituciones Descentralizadas 2000	(306,074.36)	
Patrimonio Instituciones Descentralizadas 2001	60,718.90	
Patrimonio Instituciones Descentralizadas 2002	(199,693.96)	
Patrimonio de Instituciones Descentralizadas 2003	1,004,417.11	
Patrimonio Instituciones Descentralizadas 2004	1,233,858.26	
<b>Donaciones y Legados Bienes Corporales</b>	<b>711,551.54</b>	
Donaciones y Legados Bienes Corporales	711,551.54	
<b>Resultado Ejercicios Anteriores</b>	<b>(847,781.48)</b>	
Resultado de Ejercicio Anterior 2005	(1,229,900.64)	
Resultado de Ejercicio Anterior 2006	(244,494.71)	
Resultado de Ejercicio Anterior 2007	(633,766.64)	
Resultado de Ejercicio anterior 2008	(136,537.21)	
Resultado de Ejercicio Anterior 2009	109,174.27	
Resultado de Ejercicio Anterior 2010	137,249.08	
Resultado de Ejercicio Anterior 2011	(106,694.32)	
Resultado de Ejercicio Anterior 2012	144,975.60	
Resultado de Ejercicio Anterior 2013	885,693.39	
Resultado de Ejercicio Anterior 2014	(253,813.41)	
Resultado de Ejercicio Anterior 2015	(67,715.81)	
Resultado de Ejercicio Anterior 2016	(121,001.52)	
Resultado de Ejercicio Anterior 2017	(116,790.18)	
Resultado de Ejercicio Anterior 2018	387,962.90	
Resultado de Ejercicio Anterior 2019	(29,656.35)	

<b>OBLIGACIONES</b>	<b>Parcial</b>	<b>Total</b>
Resultado de Ejercicio Anterior 2020	427,534.05	
Ajuste Por Conversion de Moneda	0.02	
<b>Superávit por Revaluaciones</b>	<b>1,833,140.86</b>	
Superávit por Revaluaciones	1,833,140.86	
<b>RESULTADO DEL EJERCICIO</b>	<b>(139,331.84)</b>	<b>(139,331.84)</b>
<b>TOTAL OBLIGACIONES</b>		<b>5,396,006.93</b>

F.   
 JEFE UFI



  
 F.   
 CONTADOR

*Licda. Norma Rosalba López de Echeverría*