

## **VERSIÓN PÚBLICA**

**“Este documento es una versión pública, en el cual únicamente se ha omitido la información que la Ley de Acceso a la Información Pública (LAIP), define como confidencial entre ello los datos personales de las personas naturales firmantes”. (Artículos 24 y 3 del lineamiento No. 1 para la publicación de la información oficiosa)**

**“También se ha incorporado al documento la página escaneada con las firmas y sellos de las personas naturales firmantes para la legalidad del documento”**



MINISTERIO DE SALUD



**HOSPITAL NACIONAL "SAN JUAN DE DIOS" SAN MIGUEL**  
**ORDEN DE COMPRA DE BIENES Y SERVICIOS**  
**UNIDAD DE ADQUISICIONES Y CONTRATACIONES INSTITUCIONAL (UACI)**  
 FINAL II CALLE PONIENTE Y 23 AV SUR COLONIA CIUDAD JARDÍN, SAN MIGUEL

Lugar y Fecha: San Miguel, 24 de Noviembre de 2020. No de Orden: 486/2020

Solicitante: CONSULTA EXTERNA ESPECIALIZADA-UNIDAD DE CARDIOLOGÍA Solicitud No: 011/2020

Nombre de la persona natural o jurídica suministrante: ELECTROLAB MEDIC, S. A. DE C. V. NIT: [REDACTED]

Clasificación: Grande NRC: [REDACTED]

Dirección: Calle San Antonio Aban y calle Gabriela Mistral, edificio Electrolab Medic, San Salvador. Correo Electrónico: [licitaciones@electrolabmedic.com.sv](mailto:licitaciones@electrolabmedic.com.sv)  
[andres.bustillo@electrolabmedic.com.sv](mailto:andres.bustillo@electrolabmedic.com.sv)

Tels. 2239-9976/2239-9986

EQUIPO NECESARIO PARA EL UNIDAD DE CARDIOLOGÍA PARA SUSTITUIR LOS QUE ESTÁN EN DETERIORO.

R	CANTIDAD	U/M	CÓDIGO	DESCRIPCIÓN	PRECIO UNITARIO	VALOR TOTAL
1	1	C/U	60302180	ECOCARDIOGRAFO (SIN SONDA TRANSESOFAGICA) MODELO: DC70, MARCA: MINDRAY, ORIGEN CHINA. VER ESPECIFICACIONES TÉCNICAS DEL EQUIPO EN ANEXO No. 1 ADJUNTO.	\$ 28,795.00	\$ 28,795.00

TOTAL US: \$ 28,795.00


(TOTAL EN LETRAS) VEINTIOCHO MIL SETECIENTOS NOVENTA Y CINCO 00/100 DOLARES DE LOS ESTADOS UNIDOS DE AMÉRICA


<b>OBSERVACION</b> Si el servicio o suministro es igual o mayor a \$ 100.00 (sin incluir IVA) favor aplicar y reflejar en factura el 1% de Retención.-	<b>INDICACIONES GENERALES PARA EL SUMINISTRANTE:</b> TRAMITE PARA PAGO DE LOS BIENES: Presentar en la Unidad Financiera UFI, para tramite de Quedan, Factura consumidor final en duplicado cliente a nombre del Hospital Nacional San Juan de Dios de san Miguel, ocho copias de las facturas y actas de recepción debidamente firmadas y selladas por el/la Guardalmacén, Representante de la empresa Suministrante, Administrador de contrato u orden de Compra. En caso de no aceptar esta Orden, solicitamos por escrito las razones por las cuales no acepta la adjudicación.	C. C. *ALMACÉN *UFI *UACI *PRESUPUESTO *SOLICITANTE *ADM. DE OC.
---	--	--

LUGAR DE ENTREGA: HOSPITAL NACIONAL SAN JUAN DE DIOS DE SAN MIGUEL.

FUENTES DE FINANCIAMIENTO: FONDO GENERAL CLASE DE SUMINISTRO: 61103


FECHA DE ENTREGA: 90 DÍAS CONTADOS A PARTIR DE LA FECHA A DE DISTRIBUCIÓN DEL CONTRATO FORMA DE PAGO: CRÉDITO A 60 DÍAS CALENDARIO

F.   
 Dra. Jeny Brenda Hernández de Nolasco  
 DIRECTORA HOSPITAL



Administrador de la Orden: Dr. Rigoberto Machuca Girón Jefe de Consulta Externa Especializada PBX: 2665-6100	Elaboró: Evelin Marisol Quintanilla Castro FECHA DE DISTRIBUCIÓN: 25 NOV 2020
---	---


**CÓDIGO 60302180**  
**OPCIÓN 1**  
**ECOCARDIÓGRAFO**



Calle San Antonio Abad y Calle Gabriela Mistral, Edificio ELECTROLAB MEDIC,  
Frente a Redondel Monseñor Rivera y Damas, San Salvador.  
Teléfonos: 2239 9976 2239 9999 Fax: 2235 4443  
e-mail: licitaciones@electrolabmedic.com.sv

0000012





**FORMULARIO DE ESPECIFICACIONES TÉCNICAS**

OPCIÓN	1
ITEM	1
DESCRIPCIÓN	ECOCARDIOGRAFO
CÓDIGO	60302180
CANTIDAD	2
MARCA	MINDRAY
MODELO	DC 70
ORIGEN	CHINA
PRECIO UNITARIO	\$28,795.00
PRECIO TOTAL	\$57,590.00

**ESPECIFICACIONES TÉCNICAS**

No.	ESPECIFICACIONES TÉCNICAS SOLICITADAS	ESPECIFICACIONES TÉCNICAS DEL EQUIPO OFERTADO	REFERENCIAS DE ESPECIFICACIONES TÉCNICAS EN DOCUMENTACIÓN PRESENTADA
DESCRIPCIÓN			
1	ECOCARDIOGRAFO. EQUIPO DE ECOCARDIOGRAFIA DE ALTA GAMA:	ECOCARDIOGRAFO. EQUIPO DE ECOCARDIOGRAFIA DE ALTA GAMA:	BROCHURE DC-70 Pág 6
2	SISTEMA DIGITAL DE FORMACIÓN DE HACES DE ULTRASONIDO DE BANDA ANCHA	SISTEMA DIGITAL DE FORMACIÓN DE HACES DE ULTRASONIDO DE BANDA ANCHA	FICHA TÉCNICA DC-70 Pág. 5
3	PLATAFORMA COMPATIBLE PARA AMPLIACIÓN DE SOFTWARE Y HARDWARE DE ECOCARDIOGRAFIA TRIDIMENSIONAL MULTIPLANAR EN TIEMPO REAL TRANSORFACICA Y TRANSESOFAGICA.	NO POSEE 3D/4D PARA CARDIOLOGIA	
4	TRASDUCTOR: SONDA MULTIFRECUENCIA CON FRECUENCIA CON FRECUENCIAS ARMÓNICAS DE BANDA ANCHA Y CON TECNOLOGÍA DE CRISTAL ÚNICO PARA ECOCARDIOGRAFIA DE ADULTOS.	TRASDUCTOR: SONDA MULTIFRECUENCIA CON FRECUENCIAS ARMÓNICAS DE BANDA ANCHA Y CON TECNOLOGÍA DE CRISTAL ÚNICO PARA ECOCARDIOGRAFIA DE ADULTOS.	FICHA TÉCNICA DC-70 Pág 39
5	MONITOR LCD COLOR.	MONITOR LED DE COLOR DE ALTA RESOLUCIÓN.	FICHA TÉCNICA DC-70 Pág 3
6	IMPRESOR EN BLANCO Y NEGRO.	IMPRESOR BLANCO Y NEGRO SONY UP-XB98MD	SONY UP-XB98MD
7	UNIDAD LECTOR GRABADOR CD/DVD Y CONEXIÓN USB PARA GRABAR EN UNIDADES PORTÁTILES DE MEMORIA	UNIDAD LECTOR GRABADOR DVD R/W Y CONEXIÓN USB PARA GRABAR EN UNIDADES PORTÁTILES DE MEMORIA	FICHA TÉCNICA DC-70 Pág 2
8	CONEXIÓN EN RED RJ45 DE ALTA VELOCIDAD.	CONEXIÓN EN RED RJ45 DE ALTA VELOCIDAD.	MANUAL DE OPERADOR Pág. 2-12
9	COMPATIBILIDAD DE ALMACENAMIENTO DE LOS ESTUDIOS EN EL PACS EXISTENTE EN EL HOSPITAL.	COMPATIBILIDAD DE ALMACENAMIENTO DE LOS ESTUDIOS EN EL PACS EXISTENTE EN EL HOSPITAL POR MEDIO DE DICOM.	FICHA TÉCNICA DC-70 Pág 3
10	MODOS 2D, DOPPLER ESPECTRAL PULSADO Y CONTINUO. DOPPLER COLOR, MODO M, MODO M ANATÓMICO EN TIEMPO REAL Y ZOOM ACÚSTICO.	MODOS: B O 2D, DOPPLER ESPECTRAL PULSADO Y CONTINUO, DOPPLER COLOR, MODO M, MODO M ANATOMICO, MODO M ANATOMICO CURVO, ZOOM	FICHA TÉCNICA DC-70 Pág 2
11	DOPPLER TISULAR ESPECTRAL Y COLOR CON ANÁLISIS DE STRAIN, STRAIN 2D Y STRAIN RATE EN TIEMPO REAL Y POSTPROCESO.	DOPPLER TISULAR (TDI) Y TDI QA (STRAIN RATE)	FICHA TÉCNICA DC-70 Pág. 3 Y 13
12	SEGUNDO ARMÓNICO ESPECIFICO DE CONTRASTE PARA ESTUDIOS DE APACIFICACION VENTRICULAR.	LVO (OPACIFICACIÓN DEL VENTRICULO IZQUIERDO)	FICHA TÉCNICA DC-70 Pág 3, 14 Y 15
13	PROTOCOLOS DE ECOCARDIOGRAFIA DE ESTRÉS, PARA LA REALIZACIÓN DE ESTUDIOS CON EJERCICIO Y CON STRES FARMACOLÓGICO Y POSIBILIDAD DE PODER CONFIGURACIÓN DE PROTOCOLOS PERSONALIZADOS	PROTOCOLOS DE ECOCARDIOGRAFIA DE ESTRÉS, PARA LA REALIZACIÓN DE ESTUDIOS CON EJERCICIO Y CON STRES FARMACOLÓGICO Y POSIBILIDAD DE PODER CONFIGURACIÓN DE PROTOCOLOS PERSONALIZADOS	FICHA TÉCNICA DC-70 Pág. 12
14	PRESENTACIÓN DE SEÑALES DE ECG, RESPIRACIÓN Y AUXILIARES	PRESENTACIÓN DE SEÑALES DE ECG	FICHA TÉCNICA DC-70 Pág 5
15	ALMACENAMIENTO DE IMAGINES EN DVD Y CD EN MÚLTIPLES FORMATOS INCLUYENDO DATOS COMPATIBLES CON PCS	ALMACENAMIENTO DE IMAGÉNES EN DVD EN MÚLTIPLES FORMATOS INCLUYENDO DATOS COMPATIBLES CON PACS	FICHA TÉCNICA DC-70 Pág 2
16	MODULO DICOM COMPLETO.	DICOM BASICO, LISTA DE TRABAJO DICOM, DICOM CONSULTA/RECUPERACION, DICOM MPPS	FICHA TÉCNICA DC-70 Pág 33
17	TIENE QUE TENER FUNCIONES COMO DOPPLER COLOR, PULSADO CONTINUO, TISULAR. DE FORMACIÓN LONGITUDINAL. ALGORITMO DE 4D	TIENE FUNCIONES COMO DOPPLER COLOR, PULSADO CONTINUO, TISULAR.	FICHA TÉCNICA DC-70 Pág 2
18	TRASDUCTOR ADULTO Y PEDIÁTRICO Y SONDAS TRANSESOFAGICAS. SONDA PEDIÁTRICA	TRANSDUCTORES QUE INCLUYE: 1 TRANSDUCTOR CONVEXO C5-1E, FRECUENCIA 1.3 -5.7 MHZ (PARA OBSTETRICIA, ABDOMEN, GINECOLOGIA, VASCULAR, NERVIJO) 1 TRANSDUCTOR SECTORIAL DE CRISTAL UNICO SP5-1E FRECUENCIA 1.0-5.0 MHZ (PARA CARDIACO, TRANSCRANEAL, ABDOMEN) 1 TRANSDUCTOR SECTORIAL P4-2E, FRECUENCIA 1.3-5.4 MHZ (PARA CARDIACO ADULTO, CARDIACO PEDIATRICO, ABDOMEN ADULTO)	FICHA TÉCNICA DC-70 Pág. 34 Y 39
GARANTÍA		3 AÑOS CONTRA DESPERFECTOS DE FÁBRICA	
TIEMPO DE ENTREGA		90 DIAS CALENDARIO	

*Andrés*

Lic. Andrés Esteban Bustillo Velásquez  
 Apoderado Especial

**ELECTROLAB MEDIC, S.A. de C.V.**

0000314