

Hospital Nacional "San Juan de Dios", San Miguel
BALANCE DE COMPROBACION
Del 1 de Enero al 31 de Diciembre (Definitivo) del 2021
(EN DOLARES)

25/01/2022

Pag. 1 de 5

Institucional

CODIGO	CONCEPTO	SALDO ANTERIOR	DEBE	HABER	SALDO ACUMULADO
2	Recursos	47,641,694.14	114,007,667.38	112,667,155.46	48,982,206.06
21	Fondos	818,941.29	90,177,493.33	90,077,544.37	918,890.25
211	Disponibilidades	816,941.29	54,574,558.74	54,474,609.78	916,890.25
21109	Bancos Comerciales M/D	713,778.05	54,545,692.72	54,444,375.32	815,095.45
21151	Fondos Depósitos en Tesoro Público	103,163.24	28,866.02	30,234.46	101,794.80
212	Anticipos de Fondos	2,000.00	0.00	0.00	2,000.00
21201	Anticipos a Empleados	2,000.00	0.00	0.00	2,000.00
	Deudores Monetarios	0.00	35,602,934.59	35,602,934.59	0.00
21314	D.M. x Venta de Bienes y Servicios	0.00	1,826,255.03	1,826,255.03	0.00
21315	D.M. x Ingresos Financieros y Otros	0.00	3,486.76	3,486.76	0.00
21316	D.M. x Transferencias Corrientes Recibidas	0.00	29,994,303.59	29,994,303.59	0.00
21322	D.M. x Transferencias de Capital Recibidas	0.00	0.00	0.00	0.00
21389	D.M. x Operaciones de Ejercicios Anteriores	0.00	3,778,889.21	3,778,889.21	0.00
22	Inversiones Financieras	3,776,604.35	5,741,080.86	3,776,604.35	5,741,080.86
225	Deudores Financieros	3,776,604.35	5,738,405.86	3,776,604.35	5,738,405.86
22551	Deudores Monetarios por Percibir	3,776,604.35	5,738,405.86	3,776,604.35	5,738,405.86
226	Inversiones Intangibles	0.00	2,675.00	0.00	2,675.00
22615	Derechos de Propiedad Intangible	0.00	2,675.00	0.00	2,675.00
23	Inversiones en Existencias	8,705,237.05	16,052,381.24	17,175,284.68	7,582,333.61
231	Existencias Institucionales	8,705,237.05	16,052,381.24	17,175,284.68	7,582,333.61
23101	Productos Alimenticios Agropecuarios y Forestales	76,937.53	450,436.91	387,614.91	139,759.53
23103	Productos Textiles y Vestuarios	126,142.30	116,855.20	166,000.16	76,997.34
23105	Materiales de Oficina, Productos de Papel e Impresos	91,982.75	111,655.43	121,773.41	81,864.77
23107	Productos de Cuero y Caucho	25,804.89	4,939.37	11,212.56	19,531.70
23109	Productos Químicos, Combustibles y Lubricantes	4,937,831.91	10,515,087.71	11,125,452.44	4,327,467.18
23111	Minerales y Productos Derivados	12,308.04	51,643.32	17,580.51	46,370.85
23113	Materiales de Uso o Consumo	2,497,399.67	3,571,087.16	4,107,457.56	1,961,029.27
23115	Bienes de Uso y Consumo Diversos	209,414.68	187,424.11	294,618.14	102,220.65
23117	Maquinaria, Equipo y Mobiliario Diverso	727,415.28	1,043,252.03	943,574.99	827,092.32
24	Inversiones en Bienes de Uso	34,340,911.45	2,036,711.95	1,637,722.06	34,739,901.34
241	Bienes Depreciables	21,339,088.08	2,036,711.95	1,637,722.06	21,738,077.97
24101	Bienes Inmuebles	18,523,931.78	0.00	0.00	18,523,931.78
24115	Equipos Médicos y de Laboratorios	11,877,293.75	942,596.39	778,071.41	12,041,818.73
24117	Equipo de Transporte, Tracción y Elevación	558,443.34	105,424.35	0.00	663,867.69
24119	Maquinaria, Equipo y Mobiliario Diverso	5,039,750.02	301,418.64	117,966.96	5,223,201.70
24199	Depreciación Acumulada	14,660,330.81	687,272.57	741,683.69	14,714,741.93
243	Bienes no Depreciables	13,001,823.37	0.00	0.00	13,001,823.37
24301	Bienes Inmuebles	12,974,739.44	0.00	0.00	12,974,739.44

Hospital Nacional "San Juan de Dios", San Miguel
BALANCE DE COMPROBACION
Del 1 de Enero al 31 de Diciembre (Definitivo) del 2021
(EN DOLARES)

25/01/2022

Pag. 2 de 5

Institucional

CODIGO	CONCEPTO	SALDO ANTERIOR	DEBE	HABER	SALDO ACUMULADO
24305	Obras de Arte, Libros y Colecciones	27,083.93	0.00	0.00	27,083.93
Sub Total Título		47,641,694.14	114,007,667.38	112,667,155.46	48,982,206.06

Hospital Nacional "San Juan de Dios", San Miguel
BALANCE DE COMPROBACION
Del 1 de Enero al 31 de Diciembre (Definitivo) del 2021
(EN DOLARES)

25/01/2022

Pag. 3 de 5

Institucional

CODIGO	CONCEPTO	SALDO ANTERIOR	DEBE	HABER	SALDO ACUMULADO
4	Obligaciones con Terceros	4,494,932.57	40,120,390.14	42,179,857.24	6,554,399.67
41	Deuda Corriente	96,103.26	36,025,965.18	36,025,733.39	95,871.47
412	Depósitos de Terceros	96,103.26	107,493.35	107,261.56	95,871.47
41201	Depósitos Ajenos	91,481.17	29,824.75	28,866.02	90,522.44
41251	Depósitos Retenciones Fiscales	0.00	167.65	167.65	0.00
41254	Anticipo de Impuesto Retenido IVA	4,622.09	77,500.95	78,227.89	5,349.03
413	Acreeedores Monetarios	0.00	35,918,471.83	35,918,471.83	0.00
41351	A. M. x Remuneraciones	0.00	21,719,484.14	21,719,484.14	0.00
41354	A.M. x Adquisiciones de Bienes y Servicios	0.00	8,949,140.34	8,949,140.34	0.00
41355	A.M. x Gastos Financieros y Otros	0.00	48,315.39	48,315.39	0.00
41361	A.M. x Inversiones en Activos Fijos	0.00	1,107,107.00	1,107,107.00	0.00
41389	A.M. x Operaciones de Ejercicios Anteriores	0.00	4,094,424.96	4,094,424.96	0.00
42	Financiamiento de Terceros	4,398,829.31	4,094,424.96	6,154,123.85	6,458,528.20
424	Acreeedores Financieros	4,398,829.31	4,094,424.96	6,154,123.85	6,458,528.20
42450	Provisiones por Acreeedores Monetarios	67,799.22	67,799.22	810,776.50	810,776.50
42451	Acreeedores Monetarios por Pagar	4,331,030.09	4,026,625.74	5,343,347.35	5,647,751.70
Sub Total Título		4,494,932.57	40,120,390.14	42,179,857.24	6,554,399.67

Hospital Nacional "San Juan de Dios", San Miguel
BALANCE DE COMPROBACION
Del 1 de Enero al 31 de Diciembre (Definitivo) del 2021
(EN DOLARES)

25/01/2022

Pag. 4 de 5

Institucional

CODIGO	CONCEPTO	SALDO ANTERIOR	DEBE	HABER	SALDO ACUMULADO
8	Obligaciones Propias	43,146,761.57	131,368,224.52	130,649,269.34	42,427,806.39
81	Patrimonio Estatal	43,146,761.57	46,662,165.58	45,943,210.40	42,427,806.39
811	Patrimonio	43,147,109.58	46,662,165.58	45,943,210.40	42,428,154.40
81103	Patrimonio Instituciones Descentralizadas	6,196,508.50	0.00	0.00	6,196,508.50
81107	Donaciones y Legados Bienes Corporales	19,506,620.70	0.00	0.00	19,506,620.70
81109	Resultado Ejercicios Anteriores	13,491,314.33	0.00	3,949,658.52	17,440,972.85
81111	Resultado Ejercicio Corriente	3,949,658.52	46,662,165.58	41,993,551.88	(718,955.18)
81113	Superávit por Revaluaciones	3,007.53	0.00	0.00	3,007.53
819	Detrimento Patrimonial	348.01	0.00	0.00	348.01
81905	Detrimentos de Inversiones en Existencias	348.01	0.00	0.00	348.01
83	Gastos de Gestión	0.00	42,712,507.06	42,712,507.06	0.00
833	Gastos en Personal	0.00	21,719,484.14	21,719,484.14	0.00
83301	Remuneraciones Personal Permanente	0.00	16,629,617.39	16,629,617.39	0.00
83303	Remuneraciones Personal Eventual	0.00	2,586,448.78	2,586,448.78	0.00
83307	Contrib. Patronales a Inst. de Seguridad Social Pública	0.00	981,422.01	981,422.01	0.00
83309	Contrib. Patronales a Inst de Seguridad Social Privadas	0.00	1,194,473.55	1,194,473.55	0.00
83313	Indemnizaciones	0.00	327,522.41	327,522.41	0.00
834	Gastos en Bienes de Consumo y Servicios	0.00	19,149,142.15	19,149,142.15	0.00
83401	Productos Alimenticios, Agropecuarios y Forestales	0.00	449,995.80	449,995.80	0.00
83403	Productos Textiles y Vestuarios	0.00	166,000.16	166,000.16	0.00
83405	Materiales de Oficina, Productos de Papel e Impresos	0.00	121,826.54	121,826.54	0.00
83407	Productos de Cuero y Caucho	0.00	12,218.46	12,218.46	0.00
83409	Productos Químicos, Combustibles y Lubricantes	0.00	10,850,954.34	10,850,954.34	0.00
83411	Minerales y Productos Derivados	0.00	21,624.85	21,624.85	0.00
83413	Materiales de Uso o Consumo	0.00	3,986,780.37	3,986,780.37	0.00
83415	Bienes de Uso y Consumo Diverso	0.00	306,237.33	306,237.33	0.00
83417	Servicios Básicos	0.00	948,546.71	948,546.71	0.00
83419	Mantenimiento y Reparación	0.00	1,122,165.21	1,122,165.21	0.00
83421	Servicios Comerciales	0.00	668,170.93	668,170.93	0.00
83423	Otros Servicios y Arrendamientos Diversos	0.00	18,327.05	18,327.05	0.00
83425	Arrendamientos y Derechos	0.00	24,472.55	24,472.55	0.00
83427	Pasajes y Viáticos	0.00	115,341.00	115,341.00	0.00
83429	Servicios Técnicos y Profesionales	0.00	336,480.85	336,480.85	0.00
835	Gastos en Bienes Capitalizables	0.00	258,427.89	258,427.89	0.00
83501	Maquinarias y Equipos de Producción	0.00	7,721.57	7,721.57	0.00
83503	Equipos Médicos y de Laboratorios	0.00	54,263.31	54,263.31	0.00
83507	Maquinaria, Equipo y Mobiliario Diverso	0.00	196,443.01	196,443.01	0.00
836	Gastos Financieros y Otros	0.00	48,315.39	48,315.39	0.00
83601	Primas y Gastos por Seguros y Comisiones Bancarias	0.00	35,381.59	35,381.59	0.00
83603	Impuestos, Tasas y Derechos	0.00	12,933.80	12,933.80	0.00


Hospital Nacional "San Juan de Dios", San Miguel
BALANCE DE COMPROBACION
Del 1 de Enero al 31 de Diciembre (Definitivo) del 2021
(EN DOLARES)

25/01/2022


Pag. 5 de 5

Institucional

CODIGO	CONCEPTO	SALDO ANTERIOR	DEBE	HABER	SALDO ACUMULADO
838	Costos de Ventas y Cargos Calculados	0.00	530,546.22	530,546.22	0.00
83815	Depreciación de Bienes de Uso	0.00	530,546.22	530,546.22	0.00
839	Gastos de Actualizaciones y Ajustes	0.00	1,006,591.27	1,006,591.27	0.00
83955	Ajustes de Ejercicios Anteriores	0.00	1,006,591.27	1,006,591.27	0.00
85	Ingresos de Gestión	0.00	41,993,551.88	41,993,551.88	0.00
856	Ingresos por Transferencias Corrientes Recibidas	0.00	39,847,532.36	39,847,532.36	0.00
85605	Transferencias Corrientes del Sector Público	0.00	29,994,303.59	29,994,303.59	0.00
85609	Transferencias entre Dependencias Institucionales	0.00	9,853,228.77	9,853,228.77	0.00
857	Ingresos por Transferencias de Capital Recibidas	0.00	0.00	0.00	0.00
85703	Transferencias de Capital del Sector Público	0.00	0.00	0.00	0.00
858	Ingresos por Ventas de Bienes y Servicios	0.00	1,826,255.03	1,826,255.03	0.00
85807	Venta de Servicios Públicos	0.00	1,826,255.03	1,826,255.03	0.00
859	Ingresos por Actualizaciones y Ajustes	0.00	319,764.49	319,764.49	0.00
85909	Ingresos Diversos	0.00	3,486.76	3,486.76	0.00
85947	Ingresos por Donaciones en Especie	0.00	48,438.88	48,438.88	0.00
85949	Ingresos por Donaciones de Bienes	0.00	21,809.45	21,809.45	0.00
85955	Ajustes de Ejercicios Anteriores	0.00	246,029.40	246,029.40	0.00
Sub Total Título		43,146,761.57	131,368,224.52	130,649,269.34	42,427,806.39
Total		0.00	285,496,282.04	285,496,282.04	0.00


 F. Luis Alfredo Avalos Cerna
 JEFE UFI




 F. Sra. Laura Reyes de Martínez
 CONTADOR



HOSPITAL NACIONAL "SAN JUAN DE DIOS", SAN MIGUEL

ESTADO DE EJECUCION PRESUPUESTARIA DE EGRESOS

Reporte Acumulado Del 1 de Enero al 31 de Diciembre (Definitivo) del 2021
(EN DOLARES)

CODIGO	CONCEPTO	CREDITO PRESUPUESTARIO	DEVENGADO	SALDO PRESUPUESTARIO
51	Remuneraciones	21,745,578.37	21,719,484.14	26,094.23
511	Remuneraciones Permanentes	16,646,956.42	16,629,617.39	17,339.03
51101	Sueldos	15,675,041.76	15,667,303.35	7,738.41
51103	Aguinaldos	480,975.40	472,448.38	8,527.02
51107	Beneficios Adicionales	490,939.26	489,865.66	1,073.60
512	Remuneraciones Eventuales	2,594,762.51	2,586,448.78	8,313.73
51201	Sueldos	2,371,518.42	2,369,524.16	1,994.26
51203	Aguinaldos	143,449.49	138,778.60	4,670.89
51207	Beneficios Adicionales	79,794.60	78,146.02	1,648.58
514	Contribuciones Patronales a Inst de Seg Social Públicas	981,644.53	981,422.01	222.52
51401	Por Remuneraciones Permanentes	806,081.91	805,859.95	221.96
51402	Por Remuneraciones Eventuales	175,562.62	175,562.06	0.56
515	Contribuciones Patronales a Inst de Seg Social Privadas	1,194,691.76	1,194,473.55	218.21
51501	Por Remuneraciones Permanentes	1,004,772.82	1,004,556.89	215.93
51502	Por Remuneraciones Eventuales	189,918.94	189,916.66	2.28
517	Indemnizaciones	327,523.15	327,522.41	0.74
51701	Al Personal de Servicios Permanentes	327,523.15	327,522.41	0.74
54	Adquisiciones de Bienes y Servicios	8,982,450.62	8,949,140.34	33,310.28
541	Bienes de Uso y Consumo	5,732,619.03	5,715,636.04	16,982.99
54101	Productos Alimenticios para Personas	503,923.92	503,923.92	0.00
54103	Productos Agropecuarios y Forestales	400.00	400.00	0.00
54104	Productos Textiles y Vestuarios	107,851.18	107,851.18	0.00
54105	Productos de Papel y Cartón	97,923.17	97,923.17	0.00
54106	Productos de Cuero y Caucho	4,221.90	4,221.90	0.00
54107	Productos Químicos	1,175,292.04	1,175,131.88	160.16
54108	Productos Farmacéuticos y Medicinales	418,321.68	418,321.68	0.00
54109	Llantas y Neumáticos	1,505.67	1,505.67	0.00
54110	Combustibles y Lubricantes	360,742.87	360,742.87	0.00
54111	Minerales no Metálicos y Productos Derivados	10,015.92	10,015.92	0.00
54112	Minerales Metálicos y Productos Derivados	43,682.13	43,682.13	0.00
54113	Materiales e Instrumental de Laboratorios y uso Médico	2,551,812.73	2,535,174.35	16,638.38
54114	Materiales de Oficina	8,583.78	8,583.78	0.00
54115	Materiales Informáticos	9,290.59	9,290.59	0.00
54118	Herramientas, Repuestos y Accesorios	131,058.87	131,058.87	0.00
54119	Materiales Eléctricos	39,516.18	39,516.18	0.00
54123	Oxígeno	213,838.40	213,838.40	0.00
54199	Bienes de Uso y Consumo Diversos	54,638.00	54,453.55	184.45

HOSPITAL NACIONAL "SAN JUAN DE DIOS", SAN MIGUEL

ESTADO DE EJECUCION PRESUPUESTARIA DE EGRESOS

Reporte Acumulado Del 1 de Enero al 31 de Diciembre (Definitivo) del 2021
(EN DOLARES)

CODIGO	CONCEPTO	CREDITO PRESUPUESTARIO	DEVENGADO	SALDO PRESUPUESTARIO
542	Servicios Básicos	949,046.71	948,546.71	500.00
54201	Servicios de Energía Eléctrica	942,114.35	942,114.35	0.00
54203	Servicios de Telecomunicaciones	6,932.36	6,432.36	500.00
543	Servicios Generales y Arrendamientos	1,848,903.03	1,833,135.74	15,767.29
54301	Mantenimientos y Reparaciones de Bienes Muebles	297,950.27	297,950.27	0.00
54302	Mantenimientos y Reparaciones de Vehículos	42,575.51	42,575.41	0.10
54303	Mantenimientos y Reparaciones de Bienes Inmuebles	797,406.72	781,639.53	15,767.19
54304	Transportes, Fletes y Almacenamientos	128,652.00	128,652.00	0.00
54305	Servicios de Publicidad	1,819.38	1,819.38	0.00
54306	Servicios de Vigilancia	211,649.10	211,649.10	0.00
54307	Servicios de Limpiezas y Fumigaciones	323,296.95	323,296.95	0.00
54309	Servicios de Laboratorios	2,753.50	2,753.50	0.00
54316	Arrendamiento de Bienes Muebles	24,472.55	24,472.55	0.00
54399	Servicios Generales y Arrendamientos Diversos	18,327.05	18,327.05	0.00
544	Pasajes y Viáticos	115,401.00	115,341.00	60.00
54401	Pasajes al Interior	60.00	0.00	60.00
54403	Viáticos por Comisión Interna	115,341.00	115,341.00	0.00
545	Consultorías, Estudios e Investigaciones	336,480.85	336,480.85	0.00
54501	Servicios Médicos	336,480.85	336,480.85	0.00
55	Gastos Financieros y Otros	48,826.04	48,315.39	510.65
555	Impuestos, Tasas y Derechos	13,054.63	12,933.80	120.83
55507	Tasas	12,737.17	12,616.34	120.83
55508	Derechos	317.46	317.46	0.00
556	Seguros, Comisiones y Gastos Bancarios	35,771.41	35,381.59	389.82
55601	Primas y Gastos de Seguros de Personas	1,682.54	1,292.72	389.82
55602	Primas y Gastos de Seguros de Bienes	34,088.87	34,088.87	0.00
61	Inversiones en Activos Fijos	1,110,145.97	1,107,107.00	3,038.97
611	Bienes Muebles	1,107,470.97	1,104,432.00	3,038.97
61101	Mobiliarios	80,036.69	80,036.69	0.00
61102	Maquinarias y Equipos	142,931.75	142,727.54	204.21
61103	Equipos Médicos y de Laboratorios	779,809.36	777,057.36	2,752.00
61104	Equipos Informáticos	82,970.75	82,970.75	0.00
61108	Herramientas y Repuestos Principales	8,599.00	8,599.00	0.00
61110	Maquinaria y Equipo para Apoyo Institucional	13,123.42	13,040.66	82.76
614	Intangibles	2,675.00	2,675.00	0.00

HOSPITAL NACIONAL "SAN JUAN DE DIOS", SAN MIGUEL
ESTADO DE EJECUCION PRESUPUESTARIA DE EGRESOS
Reporte Acumulado Del 1 de Enero al 31 de Diciembre (Definitivo) del 2021
(EN DOLARES)


CODIGO	CONCEPTO	CREDITO PRESUPUESTARIO	DEVENGADO	SALDO PRESUPUESTARIO
61403	Derechos de Propiedad Intelectual	2,675.00	2,675.00	0.00
Total Rubro		31,887,001.00	31,824,046.87	62,954.13
Total Cuenta		31,887,001.00	31,824,046.87	62,954.13
Total Especifico		31,887,001.00	31,824,046.87	62,954.13



F. 
JEFE UFI

Lic. Luis Alfredo Avalos Cerna




F. 
CONTADOR

Sra. Laura Reyes de Martinez

Hospital Nacional "San Juan de Dios", San Miguel
ESTADO DE FLUJO DE FONDOS
 Del 1 de Enero al 31 de Diciembre (Definitivo) del 2021
 (EN DOLARES)

ESTRUCTURA	CORRIENTE	ANTERIOR
DISPONIBILIDADES INICIALES	816,941.29	0.00
DISPONIBILIDADES INICIALES	816,941.29	0.00
RESULTADO OPERACIONAL NETO	100,180.75	0.00
FUENTES OPERACIONALES	29,864,528.73	0.00
USOS OPERACIONALES	29,764,347.98	0.00
RESULTADO NO OPERACIONAL NETO	(231.79)	0.00
FUENTES NO OPERACIONALES	107,261.56	0.00
USOS NO OPERACIONALES	107,493.35	0.00
DISPONIBILIDAD FINAL	916,890.25	0.00

E. 
JEFE UFI



Lic. Luis Alfredo Avalos Cerna



F. 
CONTADOR

Sra. Laura Reyes de Martínez

Hospital Nacional "San Juan de Dios", San Miguel

ESTADO DE RENDIMIENTO ECONOMICO

Del 1 de Enero al 31 de Diciembre (Preliminar) del 2021

(EN DOLARES)

GASTOS DE GESTION	CORRIENTE	ANTERIOR	INGRESOS DE GESTION	CORRIENTE	ANTERIOR
Gastos en Personal	21,719,484.14 ✓	0.00	Ingresos por Transferencias Corrientes Recibidas	39,847,532.36 ✓	0.00
Remuneraciones Personal Permanente	16,629,617.39	0.00	Transferencias Corrientes del Sector Público	29,994,303.59	0.00
Remuneraciones Personal Eventual	2,586,448.78	0.00	Transferencias entre Dependencias Institucionales	9,853,228.77	0.00
Contrib. Patronales a Inst. de Seguridad Social Pública	981,422.01	0.00	Ingresos por Ventas de Bienes y Servicios	1,826,255.03 ✓	0.00
Contrib. Patronales a Inst de Seguridad Social Privadas	1,194,473.55	0.00	Venta de Servicios Públicos	1,826,255.03	0.00
Indemnizaciones	327,522.41	0.00	Ingresos por Actualizaciones y Ajustes	319,764.49 ✓	0.00
Gastos en Bienes de Consumo y Servicios	19,149,142.15 ✓	0.00	Ingresos Diversos	3,486.76	0.00
Productos Alimenticios, Agropecuarios y Forestales	449,995.80	0.00	Ingresos por Donaciones en Especie	48,438.88	0.00
Productos Textiles y Vestuarios	166,000.16	0.00	Ingresos por Donaciones de Bienes	21,809.45	0.00
Materiales de Oficina, Productos de Papel e Impresos	121,826.54	0.00	Ajustes de Ejercicios Anteriores	246,029.40	0.00
Productos de Cuero y Caucho	12,218.46	0.00	SUB TOTAL INGRESOS	41,993,551.88 ✓	0.00
Productos Químicos, Combustibles y Lubrificantes	10,850,954.34	0.00	RESULTADO DEL EJERCICIO	718,955.18	0.00
Minerales y Productos Derivados	21,624.85	0.00	TOTAL DE INGRESOS DE GESTION	42,712,507.06	0.00
Materiales de Uso o Consumo	3,986,780.37	0.00			
Bienes de Uso y Consumo Diverso	306,237.33	0.00			
Servicios Básicos	948,546.71	0.00			
Mantenimiento y Reparación	1,122,165.21	0.00			
Servicios Comerciales	668,170.93	0.00			
Otros Servicios y Arrendamientos Diversos	18,327.05	0.00			
Arrendamientos y Derechos	24,472.55	0.00			
Pasajes y Viáticos	115,341.00	0.00			
Servicios Técnicos y Profesionales	336,480.85	0.00			
Gastos en Bienes Capitalizables	258,427.89 ✓	0.00			
Maquinarias y Equipos de Producción	7,721.57	0.00			
Equipos Médicos y de Laboratorios	54,263.31	0.00			
Maquinaria, Equipo y Mobiliario Diverso	196,443.01	0.00			
Gastos Financieros y Otros	48,315.39 ✓	0.00			
Primas y Gastos por Seguros y Comisiones Bancarias	35,381.59	0.00			
Impuestos, Tasas y Derechos	12,933.80	0.00			
Costos de Ventas y Cargos Calculados	530,546.22 ✓	0.00			
Depreciación de Bienes de Uso	530,546.22	0.00			
Gastos de Actualizaciones y Ajustes	1,006,591.27 ✓	0.00			
Ajustes de Ejercicios Anteriores	1,006,591.27	0.00			
SUB TOTAL GASTOS	42,712,507.06 ✓	0.00			

Hospital Nacional "San Juan de Dios", San Miguel
ESTADO DE RENDIMIENTO ECONOMICO

Del 1 de Enero al 31 de Diciembre (Preliminar) del 2021
(EN DOLARES)


F. JEFE UFI



Lic. Luis Alfredo Avalos Ceina

F. 
CONTADOR



Sra. Laura Reyes de Martínez

Hospital Nacional "San Juan de Dios", San Miguel
ESTADO DE SITUACION FINANCIERA
al 31 de Diciembre (Definitivo) del 2021
(EN DOLARES)

26/01/2022

Pag. 1 de 2

RECURSOS	Parcial	Total
Fondos		918,890.25
Disponibilidades	916,890.25	
Bancos Comerciales M/D	815,095.45	
Fondos Depósitos en Tesoro Público	101,794.80	
Anticipos de Fondos	2,000.00	
Anticipos a Empleados	2,000.00	
Deudores Monetarios	0.00	
Inversiones Financieras		5,741,080.86
Deudores Financieros	5,738,405.86	
Deudores Monetarios por Percibir	5,738,405.86	
Inversiones Intangibles	2,675.00	
Derechos de Propiedad Intangible	2,675.00	
Inversiones en Existencias		7,582,333.61
Existencias Institucionales	7,582,333.61	
Productos Alimenticios Agropecuarios y Forestales	139,759.53	
Productos Textiles y Vestuarios	76,997.34	
Materiales de Oficina, Productos de Papel e Impresos	81,864.77	
Productos de Cuero y Caucho	19,531.70	
Productos Químicos, Combustibles y Lubricantes	4,327,467.18	
Minerales y Productos Derivados	46,370.85	
Materiales de Uso o Consumo	1,961,029.27	
Bienes de Uso y Consumo Diversos	102,220.65	
Maquinaria, Equipo y Mobiliario Diverso	827,092.32	
Inversiones en Bienes de Uso		34,739,901.34
Bienes Depreciables	21,738,077.97	
Bienes Inmuebles	18,523,931.78	
Equipos Médicos y de Laboratorios	12,041,818.73	
Equipo de Transporte, Tracción y Elevación	663,867.69	
Maquinaria, Equipo y Mobiliario Diverso	5,223,201.70	
Depreciación Acumulada	(14,714,741.93)	
Bienes no Depreciables	13,001,823.37	
Bienes Inmuebles	12,974,739.44	
Obras de Arte, Libros y Colecciones	27,083.93	
TOTAL RECURSOS		48,982,206.06

Hospital Nacional "San Juan de Dios", San Miguel
ESTADO DE SITUACION FINANCIERA
 al 31 de Diciembre (Definitivo) del 2021
 (EN DOLARES)

26/01/2022

Pag. 2 de 2

OBLIGACIONES	Parcial	Total
Deuda Corriente		95,871.47
Depósitos de Terceros	95,871.47	
Depósitos Ajenos	90,522.44	
Anticipo de Impuesto Retenido IVA	5,349.03	
Acreedores Monetarios	0.00	
Financiamiento de Terceros		6,458,528.20
Acreedores Financieros	6,458,528.20	
Provisiones por Acreedores Monetarios	810,776.50	
Acreedores Monetarios por Pagar	5,647,751.70	
Patrimonio Estatal		42,427,806.39
Patrimonio	42,428,154.40	
Patrimonio Instituciones Descentralizadas	6,196,508.50	
Donaciones y Legados Bienes Corporales	19,506,620.70	
Resultado Ejercicios Anteriores	17,440,972.85	
Resultado Ejercicio Corriente	(718,955.18)	
Superávit por Revaluaciones	3,007.53	
Detrimento Patrimonial	(348.01)	
Detrimentos de Inversiones en Existencias	(348.01)	
RESULTADO DEL EJERCICIO	0.00	0.00
TOTAL OBLIGACIONES		48,982,206.06

F. 
JEFE UFI



Lic. Luis Alfredo Avabos Cerna

F. 
CONTADOR



Sra. Laura Reyes de Martínez