

BALANCE DE COMPROBACION

Del 1 de Enero al 30 de Junio del 2022

(EN DOLARES)

CODIGO	CONCEPTO	SALDO ANTERIOR	DEBE	HABER	SALDO ACUMULADO
2	Recursos	48,982,206.06	60,480,324.12	62,805,047.49	46,657,482.69
21	Fondos	918,890.25	52,700,191.12	49,931,853.77	3,687,227.60
211	Disponibilidades	916,890.25	32,390,556.74	32,497,840.90	809,606.09
21109	Bancos Comerciales M/D	815,095.45	32,379,114.09	32,478,158.62	716,050.92
21151	Fondos Depósitos en Tesoro Público	101,794.80	11,442.65	19,682.28	93,555.17
212	Anticipos de Fondos	2,000.00	0.00	0.00	2,000.00
21201	Anticipos a Empleados	2,000.00	0.00	0.00	2,000.00
213	Deudores Monetarios	0.00	20,309,634.38	17,434,012.87	2,875,621.51
21314	D.M. x Venta de Bienes y Servicios	0.00	1,109,350.10	439,980.71	669,369.39
21315	D.M. x Ingresos Financieros y Otros	0.00	1,000.00	1,000.00	0.00
21316	D.M. x Transferencias Corrientes Recibidas	0.00	13,915,553.35	11,714,024.89	2,201,528.46
21389	D.M. x Operaciones de Ejercicios Anteriores	0.00	5,283,730.93	5,279,007.27	4,723.66
22	Inversiones Financieras	5,741,080.86	0.00	5,267,782.59	473,298.27
225	Deudores Financieros	5,738,405.86	0.00	5,267,782.59	470,623.27
22551	Deudores Monetarios por Percibir	5,738,405.86	0.00	5,267,782.59	470,623.27
226	Inversiones Intangibles	2,675.00	0.00	0.00	2,675.00
22615	Derechos de Propiedad Intangible	2,675.00	0.00	0.00	2,675.00
23	Inversiones en Existencias	7,582,333.61	6,368,314.36	7,091,369.11	6,859,278.86
231	Existencias Institucionales	7,582,333.61	6,368,314.36	7,091,369.11	6,859,278.86
23101	Productos Alimenticios Agropecuarios y Forestales	139,759.53	236,782.63	308,489.08	68,053.08
23103	Productos Textiles y Vestuarios	76,997.34	42,179.46	72,206.70	46,970.10
23105	Materiales de Oficina, Productos de Papel e Impresos	81,864.77	14,040.15	41,475.55	54,429.37
23107	Productos de Cuero y Caucho	19,531.70	0.00	4,203.36	15,328.34
23109	Productos Químicos, Combustibles y Lubricantes	4,327,467.18	4,099,164.03	4,371,080.82	4,055,550.39
23111	Minerales y Productos Derivados	46,370.85	3,491.97	9,784.69	40,078.13
23113	Materiales de Uso o Consumo	1,961,029.27	1,771,339.41	1,649,385.90	2,082,982.78
23115	Bienes de Uso y Consumo Diversos	102,220.65	96,203.59	59,227.74	139,196.50
23117	Maquinaria, Equipo y Mobiliario Diverso	827,092.32	105,113.12	575,515.27	356,690.17
24	Inversiones en Bienes de Uso	34,739,901.34	1,411,818.64	514,042.02	35,637,677.96
241	Bienes Depreciables	21,738,077.97	1,411,818.64	514,042.02	22,635,854.59
24101	Bienes Inmuebles	18,523,931.78	0.00	0.00	18,523,931.78
24115	Equipos Médicos y de Laboratorios	12,041,818.73	901,655.77	317,345.57	12,626,128.93
24117	Equipo de Transporte, Tracción y Elevación	663,867.69	0.00	136,807.23	527,060.46
24119	Maquinaria, Equipo y Mobiliario Diverso	5,223,201.70	60,797.59	59,889.22	5,224,110.07
24199	Depreciación Acumulada	14,714,741.93	449,365.28	0.00	14,265,376.65
243	Bienes no Depreciables	13,001,823.37	0.00	0.00	13,001,823.37
24301	Bienes Inmuebles	12,974,739.44	0.00	0.00	12,974,739.44
24305	Obras de Arte, Libros y Colecciones	27,083.93	0.00	0.00	27,083.93
Sub Total Título		48,982,206.06	60,480,324.12	62,805,047.49	46,657,482.69

Hospital Nacional "San Juan de Dios", San Miguel
BALANCE DE COMPROBACION
Del 1 de Enero al 30 de Junio del 2022
(EN DOLARES)

11/07/2022

Pag. 2 de 4

CODIGO	CONCEPTO	SALDO ANTERIOR	DEBE	HABER	SALDO ACUMULADO
4	Obligaciones con Terceros	6,554,399.67	23,295,646.75	20,830,913.99	4,089,666.91
41	Deuda Corriente	95,871.47	17,586,791.82	20,216,108.75	2,725,188.41
412	Depósitos de Terceros	95,871.47	31,372.86	45,494.79	109,993.41
41201	Depósitos Ajenos	90,522.44	2,229.18	13,938.45	102,231.71
41251	Depósitos Retenciones Fiscales	0.00	105.21	105.21	0.00
41254	Anticipo de Impuesto Retenido IVA	5,349.03	29,038.47	31,451.13	7,761.65
413	Acreeedores Monetarios	0.00	17,555,418.96	20,170,613.96	2,615,195.00
41351	A. M. x Remuneraciones	0.00	10,612,646.00	11,128,190.68	515,544.68
41354	A.M. x Adquisiciones de Bienes y Servicios	0.00	1,764,037.27	3,590,344.08	1,826,306.81
41355	A.M. x Gastos Financieros y Otros	0.00	6,812.10	23,789.95	16,977.85
41361	A.M. x Inversiones en Activos Fijos	0.00	32,189.50	288,555.16	256,365.66
41389	A.M. x Operaciones de Ejercicios Anteriores	0.00	5,139,734.09	5,139,734.09	0.00
42	Financiamiento de Terceros	6,458,528.20	5,708,854.93	614,805.24	1,364,478.51
424	Acreeedores Financieros	6,458,528.20	5,708,854.93	614,805.24	1,364,478.51
42450	Provisiones por Acreeedores Monetarios	810,776.50	1,173,098.37	614,805.24	252,483.37
42451	Acreeedores Monetarios por Pagar	5,647,751.70	4,535,756.56	0.00	1,111,995.14
Sub Total Título		6,554,399.67	23,295,646.75	20,830,913.99	4,089,666.91

BALANCE DE COMPROBACION

Del 1 de Enero al 30 de Junio del 2022

(EN DOLARES)


CODIGO	CONCEPTO	SALDO ANTERIOR	DEBE	HABER	SALDO ACUMULADO
8	Obligaciones Propias	42,427,806.39	20,185,669.89	20,325,679.28	42,567,815.78
81	Patrimonio Estatal	42,427,806.39	718,955.18	718,955.18	42,427,806.39
811	Patrimonio	42,428,154.40	718,955.18	718,955.18	42,428,154.40
81103	Patrimonio Instituciones Descentralizadas	6,196,508.50	0.00	0.00	6,196,508.50
81107	Donaciones y Legados Bienes Corporales	19,506,620.70	0.00	0.00	19,506,620.70
81109	Resultado Ejercicios Anteriores	17,440,972.85	718,955.18	0.00	16,722,017.67
81111	Resultado Ejercicio Corriente	(718,955.18)	0.00	718,955.18	0.00
81113	Superávit por Revaluaciones	3,007.53	0.00	0.00	3,007.53
819	Detrimento Patrimonial	348.01	0.00	0.00	348.01
81905	Detrimentos de Inversiones en Existencias	348.01	0.00	0.00	348.01
83	Gastos de Gestión	0.00	19,466,714.71	0.00	19,466,714.71
833	Gastos en Personal	0.00	11,128,190.68	0.00	11,128,190.68
83301	Remuneraciones Personal Permanente	0.00	8,407,428.90	0.00	8,407,428.90
83303	Remuneraciones Personal Eventual	0.00	1,283,232.35	0.00	1,283,232.35
83307	Contrib. Patronales a Inst. de Seguridad Social Pública	0.00	494,796.86	0.00	494,796.86
83309	Contrib. Patronales a Inst de Seguridad Social Privadas	0.00	637,325.31	0.00	637,325.31
83313	Indemnizaciones	0.00	305,407.26	0.00	305,407.26
834	Gastos en Bienes de Consumo y Servicios	0.00	7,466,762.69	0.00	7,466,762.69
83401	Productos Alimenticios, Agropecuarios y Forestales	0.00	309,121.58	0.00	309,121.58
83403	Productos Textiles y Vestuarios	0.00	72,206.70	0.00	72,206.70
83405	Materiales de Oficina, Productos de Papel e Impresos	0.00	41,518.27	0.00	41,518.27
83407	Productos de Cuero y Caucho	0.00	4,203.36	0.00	4,203.36
83409	Productos Químicos, Combustibles y Lubricantes	0.00	3,876,011.20	0.00	3,876,011.20
83411	Minerales y Productos Derivados	0.00	9,896.14	0.00	9,896.14
83413	Materiales de Uso o Consumo	0.00	1,649,467.05	0.00	1,649,467.05
83415	Bienes de Uso y Consumo Diverso	0.00	74,730.43	0.00	74,730.43
83417	Servicios Básicos	0.00	550,542.08	0.00	550,542.08
83419	Mantenimiento y Reparación	0.00	105,455.61	0.00	105,455.61
83421	Servicios Comerciales	0.00	294,638.43	0.00	294,638.43
83423	Otros Servicios y Arrendamientos Diversos	0.00	6,072.86	0.00	6,072.86
83425	Arrendamientos y Derechos	0.00	5,543.96	0.00	5,543.96
83427	Pasajes y Viáticos	0.00	58,845.00	0.00	58,845.00
83429	Servicios Técnicos y Profesionales	0.00	408,510.02	0.00	408,510.02
835	Gastos en Bienes Capitalizables	0.00	140,146.41	0.00	140,146.41
83503	Equipos Médicos y de Laboratorios	0.00	118,202.80	0.00	118,202.80
83507	Maquinaria, Equipo y Mobiliario Diverso	0.00	21,943.61	0.00	21,943.61
836	Gastos Financieros y Otros	0.00	23,789.95	0.00	23,789.95
83601	Primas y Gastos por Seguros y Comisiones Bancarias	0.00	16,977.85	0.00	16,977.85
83603	Impuestos, Tasas y Derechos	0.00	6,812.10	0.00	6,812.10
839	Gastos de Actualizaciones y Ajustes	0.00	707,824.98	0.00	707,824.98

Hospital Nacional "San Juan de Dios", San Miguel
BALANCE DE COMPROBACION
 Del 1 de Enero al 30 de Junio del 2022
 (EN DOLARES)

11/07/2022


Pag. 4 de 4

CODIGO	CONCEPTO	SALDO ANTERIOR	DEBE	HABER	SALDO ACUMULADO
83955	Ajustes de Ejercicios Anteriores	0.00	707,824.98	0.00	707,824.98
85	Ingresos de Gestión	0.00	0.00	19,606,724.10	19,606,724.10
856	Ingresos por Transferencias Corrientes Recibidas	0.00	0.00	17,628,986.38	17,628,986.38
85605	Transferencias Corrientes del Sector Público	0.00	0.00	13,917,713.35	13,917,713.35
85699	Transferencias entre Dependencias Institucionales	0.00	0.00	3,711,273.03	3,711,273.03
858	Ingresos por Ventas de Bienes y Servicios	0.00	0.00	1,109,350.10	1,109,350.10
85807	Venta de Servicios Públicos	0.00	0.00	1,109,350.10	1,109,350.10
859	Ingresos por Actualizaciones y Ajustes	0.00	0.00	868,387.62	868,387.62
85909	Ingresos Diversos	0.00	0.00	1,000.00	1,000.00
85947	Ingresos por Donaciones en Especie	0.00	0.00	19,007.80	19,007.80
85955	Ajustes de Ejercicios Anteriores	0.00	0.00	848,379.82	848,379.82
Sub Total Título		42,427,806.39	20,185,669.89	20,325,679.28	42,567,815.78
Total		0.00	103,961,640.76	103,961,640.76	0.00



JEFE UFI





CONTADOR



HOSPITAL NACIONAL "SAN JUAN DE DIOS", SAN MIGUEL
EJECUCION PRESUPUESTARIA DE EGRESOS
Reporte Acumulado Del 1 de Enero al 30 de Junio del 2022
(EN DOLARES)


CODIGO	CONCEPTO	CREDITO PRESUPUESTARIO	DEVENGADO	SALDO PRESUPUESTARIO
51	Remuneraciones	23,357,397.00	11,128,190.68	12,229,206.32
511	Remuneraciones Permanentes	17,780,755.95	8,407,428.90	9,373,327.05
51101	Sueldos	16,730,941.40	8,171,941.53	8,558,999.87
51103	Aguinaldos	520,015.00	0.00	520,015.00
51107	Beneficios Adicionales	529,799.55	235,487.37	294,312.18
512	Remuneraciones Eventuales	2,833,091.85	1,283,232.35	1,549,859.50
51201	Sueldos	2,598,695.55	1,246,712.24	1,351,983.31
51203	Aguinaldos	148,051.30	0.00	148,051.30
51207	Beneficios Adicionales	86,345.00	36,520.11	49,824.89
514	Contribuciones Patronales a Inst de Seg Social Públicas	1,168,820.62	494,796.86	674,023.76
51401	Por Remuneraciones Permanentes	982,438.89	402,861.39	579,577.50
51402	Por Remuneraciones Eventuales	186,381.73	91,935.47	94,446.26
515	Contribuciones Patronales a Inst de Seg Social Privadas	1,269,321.32	637,325.31	631,996.01
51501	Por Remuneraciones Permanentes	1,065,663.48	537,623.99	528,039.49
51502	Por Remuneraciones Eventuales	203,657.84	99,701.32	103,956.52
517	Indemnizaciones	305,407.26	305,407.26	0.00
51701	Al Personal de Servicios Permanentes	305,407.26	305,407.26	0.00
54	Adquisiciones de Bienes y Servicios	13,689,958.87	3,590,344.08	10,099,614.79
541	Bienes de Uso y Consumo	11,469,971.58	2,160,736.12	9,309,235.46
54101	Productos Alimenticios para Personas	572,073.99	216,723.75	355,350.24
54103	Productos Agropecuarios y Forestales	1,500.00	0.00	1,500.00
54104	Productos Textiles y Vestuarios	32,756.14	32,756.14	0.00
54105	Productos de Papel y Cartón	11,035.39	8,794.60	2,240.79
54106	Productos de Cuero y Caucho	2,000.00	0.00	2,000.00
54107	Productos Químicos	1,631,881.22	357,520.87	1,274,360.35
54108	Productos Farmacéuticos y Medicinales	6,125,794.50	124,342.20	6,001,452.30
54109	Llantas y Neumáticos	7,500.00	0.00	7,500.00
54110	Combustibles y Lubricantes	300,000.00	187,624.74	112,375.26
54111	Minerales no Metálicos y Productos Derivados	1,048.00	48.00	1,000.00
54112	Minerales Metálicos y Productos Derivados	4,499.68	3,900.42	599.26
54113	Materiales e Instrumental de Laboratorios y uso Médico	2,217,907.70	1,057,479.14	1,160,428.56
54114	Materiales de Oficina	2,147.72	2,147.72	0.00
54115	Materiales Informáticos	2,169.20	2,169.20	0.00
54118	Herramientas, Repuestos y Accesorios	108,258.32	79,337.84	28,920.48
54119	Materiales Eléctricos	1,145.48	1,145.48	0.00
54123	Oxígeno	400,000.00	55,210.57	344,789.43
54199	Bienes de Uso y Consumo Diversos	48,254.24	31,535.45	16,718.79

HOSPITAL NACIONAL "SAN JUAN DE DIOS", SAN MIGUEL
EJECUCION PRESUPUESTARIA DE EGRESOS
Reporte Acumulado Del 1 de Enero al 30 de Junio del 2022
(EN DOLARES)


CODIGO	CONCEPTO	CREDITO PRESUPUESTARIO	DEVENGADO	SALDO PRESUPUESTARIO
542	Servicios Básicos	567,242.08	550,542.08	16,700.00
54201	Servicios de Energía Eléctrica	550,542.08	550,542.08	0.00
54203	Servicios de Telecomunicaciones	16,700.00	0.00	16,700.00
543	Servicios Generales y Arrendamientos	1,080,234.22	411,710.86	668,523.36
54301	Mantenimientos y Reparaciones de Bienes Muebles	199,303.12	68,345.68	130,957.44
54302	Mantenimientos y Reparaciones de Vehículos	52,646.22	35,141.97	17,504.25
54303	Mantenimientos y Reparaciones de Bienes Inmuebles	1,967.96	1,967.96	0.00
54304	Transportes, Fletes y Almacenamientos	108,000.00	34,200.00	73,800.00
54306	Servicios de Vigilancia	264,320.00	80,276.33	184,043.67
54307	Servicios de Limpiezas y Fumigaciones	411,850.00	178,882.00	232,968.00
54309	Servicios de Laboratorios	1,118.10	1,118.10	0.00
54313	Impresiones, Publicaciones y Reproducciones	162.00	162.00	0.00
54316	Arrendamiento de Bienes Muebles	31,793.96	5,543.96	26,250.00
54399	Servicios Generales y Arrendamientos Diversos	9,072.86	6,072.86	3,000.00
544	Pasajes y Viáticos	63,101.00	58,845.00	4,256.00
54403	Viáticos por Comisión Interna	63,101.00	58,845.00	4,256.00
545	Consultorías, Estudios e Investigaciones	509,409.99	408,510.02	100,899.97
54501	Servicios Médicos	509,409.99	408,510.02	100,899.97
55	Gastos Financieros y Otros	39,600.00	23,789.95	15,810.05
555	Impuestos, Tasas y Derechos	13,134.02	6,812.10	6,321.92
55507	Tasas	12,600.00	6,278.08	6,321.92
55508	Derechos	534.02	534.02	0.00
556	Seguros, Comisiones y Gastos Bancarios	26,465.98	16,977.85	9,488.13
55601	Primas y Gastos de Seguros de Personas	1,525.50	0.00	1,525.50
55602	Primas y Gastos de Seguros de Bienes	24,940.48	16,977.85	7,962.63
61	Inversiones en Activos Fijos	339,056.13	288,555.16	50,500.97
611	Bienes Muebles	339,056.13	288,555.16	50,500.97
61101	Mobiliarios	45,666.50	45,165.53	500.97
61102	Maquinarias y Equipos	15,445.13	15,445.13	0.00
61103	Equipos Médicos y de Laboratorios	276,474.50	226,474.50	50,000.00

HOSPITAL NACIONAL "SAN JUAN DE DIOS", SAN MIGUEL
EJECUCION PRESUPUESTARIA DE EGRESOS
Reporte Acumulado Del 1 de Enero al 30 de Junio del 2022
(EN DOLARES)

CODIGO	CONCEPTO	CREDITO PRESUPUESTARIO	DEVENGADO	SALDO PRESUPUESTARIO
61104	Equipos Informáticos	1,470.00	1,470.00	0.00
Total Rubro		37,426,012.00	15,030,879.87	22,395,132.13
Total Cuenta		37,426,012.00	15,030,879.87	22,395,132.13
Total Especifico		37,426,012.00	15,030,879.87	22,395,132.13

F. 
JEFE UFI



F. 
CONTADOR



Hospital Nacional "San Juan de Dios", San Miguel
 ESTADO DE FLUJOS DE EFECTIVO
 Del 1 de Enero al 30 de Junio del 2022
 (EN DOLARES)

11/07/2022
 Pag. 1 de 1

ESTRUCTURA	CORRIENTE	ANTERIOR
DISPONIBILIDADES INICIALES	916,890.25	0.00
DISPONIBILIDADES INICIALES	916,890.25	0.00
RESULTADO OPERACIONAL NETO	(121,406.09)	0.00
FUENTES DE ACTIVIDADES OPERACIONALES	17,434,012.87	0.00
USOS DE ACTIVIDADES OPERACIONALES	17,555,418.96	0.00
RESULTADO NO OPERACIONAL NETO	14,121.93	0.00
FUENTES DE ACTIVIDADES NO OPERACIONALES	45,494.79	0.00
USOS DE ACTIVIDADES NO OPERACIONALES	31,372.86	0.00
DISPONIBILIDAD FINAL	809,606.09	0.00

F.



JEFE UFI



F.



CONTADOR



Hospital Nacional "San Juan de Dios", San Miguel
ESTADO DE RENDIMIENTO FINANCIERO
Del 1 de Enero al 30 de Junio del 2022
(EN DOLARES)

GASTOS DE GESTION	CORRIENTE	ANTERIOR	INGRESOS DE GESTION	CORRIENTE	ANTERIOR
Gastos en Personal	11,128,190.68	0.00	Ingresos por Transferencias Corrientes Recibidas	17,628,986.38	0.00
Remuneraciones Personal Permanente	8,407,428.90	0.00	Transferencias Corrientes del Sector Público	13,917,713.35	0.00
Remuneraciones Personal Eventual	1,283,232.35	0.00	Transferencias entre Dependencias Institucionales	3,711,273.03	0.00
Contrib. Patronales a Inst. de Seguridad Social Pública	494,796.86	0.00	Ingresos por Ventas de Bienes y Servicios	1,109,350.10	0.00
Contrib. Patronales a Inst. de Seguridad Social Privadas	637,325.31	0.00	Venta de Servicios Públicos	1,109,350.10	0.00
Indemnizaciones	305,407.26	0.00	Ingresos por Actualizaciones y Ajustes	868,387.62	0.00
Gastos en Bienes de Consumo y Servicios	7,466,762.69	0.00	Ingresos Diversos	1,000.00	0.00
Productos Alimenticios, Agropecuarios y Forestales	309,121.58	0.00	Ingresos por Donaciones en Especie	19,007.80	0.00
Productos Textiles y Vestuarios	72,206.70	0.00	Ajustes de Ejercicios Anteriores	848,379.82	0.00
Materiales de Oficina, Productos de Papel e Impresos	41,518.27	0.00	SUB TOTAL INGRESOS	19,606,724.10	0.00
Productos de Cuero y Caucho	4,203.36	0.00			
Productos Químicos, Combustibles y Lubrificantes	3,876,011.20	0.00			
Minerales y Productos Derivados	9,896.14	0.00			
Materiales de Uso o Consumo	1,649,467.05	0.00			
Bienes de Uso y Consumo Diverso	74,730.43	0.00			
Servicios Básicos	550,542.08	0.00			
Mantenimiento y Reparación	105,455.61	0.00			
Servicios Comerciales	294,638.43	0.00			
Otros Servicios y Arrendamientos Diversos	6,072.86	0.00			
Arrendamientos y Derechos	5,543.96	0.00			
Pasajes y Viáticos	58,845.00	0.00			
Servicios Técnicos y Profesionales	408,510.02	0.00			
Gastos en Bienes Capitalizables	140,146.41	0.00			
Equipos Médicos y de Laboratorios	118,202.80	0.00			
Maquinaria, Equipo y Mobiliario Diverso	21,943.61	0.00			
Gastos Financieros y Otros	23,789.95	0.00			
Primas y Gastos por Seguros y Comisiones Bancarias	16,977.85	0.00			
Impuestos, Tasas y Derechos	6,812.10	0.00			
Gastos de Actualizaciones y Ajustes	707,824.98	0.00			
Ajustes de Ejercicios Anteriores	707,824.98	0.00			
SUB TOTAL GASTOS	19,466,714.71	0.00			
RESULTADO DEL EJERCICIO	140,009.39	0.00			
TOTAL DE GASTOS DE GESTION	19,606,724.10	0.00			

Hospital Nacional "San Juan de Dios", San Miguel
ESTADO DE RENDIMIENTO FINANCIERO
Del 1 de Enero al 30 de Junio del 2022
(EN DOLARES)

F. 

JEFE UFI



F. 

CONTADOR



ESTADO DE SITUACION FINANCIERA

al 30 de Junio del 2022

(EN DOLARES)

ACTIVOS	Parcial	Total
ACTIVOS CORRIENTES		
FONDOS		3,687,227.60
Disponibilidades	809,606.09	
Bancos Comerciales M/D	716,050.92	
Fondos Depósitos en Tesoro Público	93,555.17	
Anticipos de Fondos	2,000.00	
Anticipos a Empleados	2,000.00	
Deudores Monetarios	2,875,621.51	
D.M. x Venta de Bienes y Servicios	669,369.39	
D.M. x Transferencias Corrientes Recibidas	2,201,528.46	
D.M. x Operaciones de Ejercicios Anteriores	4,723.66	
INVERSIONES FINANCIERAS		470,623.27
Deudores Financieros	470,623.27	
Deudores Monetarios por Percibir	470,623.27	
INVERSIONES EN EXISTENCIAS		6,859,278.86
Existencias Institucionales	6,859,278.86	
Productos Alimenticios Agropecuarios y Forestales	68,053.08	
Productos Textiles y Vestuarios	46,970.10	
Materiales de Oficina, Productos de Papel e Impresos	54,429.37	
Productos de Cuero y Caucho	15,328.34	
Productos Químicos, Combustibles y Lubricantes	4,055,550.39	
Minerales y Productos Derivados	40,078.13	
Materiales de Uso o Consumo	2,082,982.78	
Bienes de Uso y Consumo Diversos	139,196.50	
Maquinaria, Equipo y Mobiliario Diverso	356,690.17	
ACTIVOS NO CORRIENTES		
FONDOS		
INVERSIONES FINANCIERAS		2,675.00
Inversiones Intangibles	2,675.00	

ESTADO DE SITUACION FINANCIERA

al 30 de Junio del 2022

(EN DOLARES)

ACTIVOS	Parcial	Total
Derechos de Propiedad Intangible	2,675.00	
INVERSIONES EN BIENES DE USO		35,637,677.96
Bienes Depreciables	22,635,854.59	
Bienes Inmuebles	18,523,931.78	
Equipos Médicos y de Laboratorios	12,626,128.93	
Equipo de Transporte, Tracción y Elevación	527,060.46	
Maquinaria, Equipo y Mobiliario Diverso	5,224,110.07	
Depreciación Acumulada	-14,265,376.65	
Bienes no Depreciables	13,001,823.37	
Bienes Inmuebles	12,974,739.44	
Obras de Arte, Libros y Colecciones	27,083.93	
INVERSIONES EN PROYECTOS Y PROGRAMAS		
TOTAL ACTIVOS		46,657,482.69
PASIVOS	Parcial	Total
PASIVOS CORRIENTES		
DEUDA CORRIENTE		2,725,188.40
Depósitos de Terceros	109,993.40	
Depósitos Ajenos	102,231.71	
Anticipo de Impuesto Retenido IVA	7,761.69	
Acreeedores Monetarios	2,615,195.00	
A. M. x Remuneraciones	515,544.68	
A.M. x Adquisiciones de Bienes y Servicios	1,826,306.81	
A.M. x Gastos Financieros y Otros	16,977.85	
A.M. x Inversiones en Activos Fijos	256,365.66	
FINANCIAMIENTO DE TERCEROS		1,364,478.51
Acreeedores Financieros	1,364,478.51	
Provisiones por Acreeedores Monetarios	252,483.37	
Acreeedores Monetarios por Pagar	1,111,995.14	
PASIVOS NO CORRIENTES		

Hospital Nacional "San Juan de Dios", San Miguel
ESTADO DE SITUACION FINANCIERA
 al 30 de Junio del 2022
 (EN DOLARES)

11/07/2022
 Pag. 3 de 3

PASIVOS	Parcial	Total
FINANCIAMIENTO DE TERCEROS		
PATRIMONIO ESTATAL		42,567,815.78
Patrimonio	42,428,154.40	
Resultado del Ejercicio	140,009.39	
Detrimento Patrimonial	-348.01	
TOTAL PASIVOS		46,657,482.69

F.



 JEFE UFI



F.



 CONTADOR

