

Hospital Nacional "San Juan de Dios", San Miguel
BALANCE DE COMPROBACION
Del 1 de Enero al 31 de Diciembre (Definitivo) del 2022
(EN DOLARES)

23/01/2023

Pag. 1 de 5

CODIGO	CONCEPTO	SALDO ANTERIOR	DEBE	HABER	SALDO ACUMULADO
2	Recursos	48,982,206.06	125,195,274.44	123,304,981.34	50,872,499.16
21	Fondos	918,890.25	100,428,918.26	100,460,802.97	887,005.54
211	Disponibilidades	916,890.25	61,614,710.59	61,646,595.30	885,005.54
21101	Caja General	0.00	0.32	0.32	0.00
21109	Bancos Comerciales M/D	815,095.45	61,585,876.20	61,622,595.96	778,375.69
21151	Fondos Depósitos en Tesoro Público	101,794.80	28,834.07	23,999.02	106,629.85
212	Anticipos de Fondos	2,000.00	0.00	0.00	2,000.00
21201	Anticipos a Empleados	2,000.00	0.00	0.00	2,000.00
213	Deudores Monetarios	0.00	38,814,207.67	38,814,207.67	0.00
21314	D.M. x Venta de Bienes y Servicios	0.00	2,645,625.41	2,645,625.41	0.00
21315	D.M. x Ingresos Financieros y Otros	0.00	4,893.45	4,893.45	0.00
21316	D.M. x Transferencias Corrientes Recibidas	0.00	30,403,682.59	30,403,682.59	0.00
21322	D.M. x Transferencias de Capital Recibidas	0.00	0.00	0.00	0.00
21389	D.M. x Operaciones de Ejercicios Anteriores	0.00	5,760,006.22	5,760,006.22	0.00
22	Inversiones Financieras	5,741,080.86	4,999,085.64	5,738,405.86	5,001,760.64
225	Deudores Financieros	5,738,405.86	4,999,085.64	5,738,405.86	4,999,085.64
22551	Deudores Monetarios por Percibir	5,738,405.86	4,999,085.64	5,738,405.86	4,999,085.64
226	Inversiones Intangibles	2,675.00	0.00	0.00	2,675.00
22615	Derechos de Propiedad Intangible	2,675.00	0.00	0.00	2,675.00
23	Inversiones en Existencias	7,582,333.61	17,873,241.88	15,872,729.12	9,582,846.37
231	Existencias Institucionales	7,582,333.61	17,873,241.88	15,872,729.12	9,582,846.37
23101	Productos Alimenticios Agropecuarios y Forestales	139,759.53	818,744.57	788,522.02	169,982.08
23103	Productos Textiles y Vestuarios	76,997.34	98,619.49	155,588.78	20,028.05
23105	Materiales de Oficina, Productos de Papel e Impresos	81,864.77	90,089.51	113,235.54	58,718.74
23107	Productos de Cuero y Caucho	19,531.70	14,849.12	24,398.56	9,982.26
23109	Productos Químicos, Combustibles y Lubricantes	4,327,467.18	12,383,830.07	10,669,316.92	6,041,980.33
23111	Minerales y Productos Derivados	46,370.85	11,768.80	42,656.10	15,483.55
23113	Materiales de Uso o Consumo	1,961,029.27	3,765,907.24	3,059,354.84	2,667,581.67
23115	Bienes de Uso y Consumo Diversos	102,220.65	195,516.40	197,822.22	99,914.83
23117	Maquinaria, Equipo y Mobiliario Diverso	827,092.32	493,916.68	821,834.14	499,174.86
24	Inversiones en Bienes de Uso	34,739,901.34	1,894,028.66	1,233,043.39	35,400,886.61
241	Bienes Depreciables	21,738,077.97	1,894,028.66	1,233,043.39	22,399,063.24
24101	Bienes Inmuebles	18,523,931.78	0.00	0.00	18,523,931.78
24115	Equipos Médicos y de Laboratorios	12,041,818.73	1,221,592.47	317,345.57	12,946,065.63
24117	Equipo de Transporte, Tracción y Elevación	663,867.69	0.00	136,807.23	527,060.46
24119	Maquinaria, Equipo y Mobiliario Diverso	5,223,201.70	155,374.91	59,889.22	5,318,687.39
24199	Depreciación Acumulada	14,714,741.93	517,061.28	719,001.37	14,916,682.02
243	Bienes no Depreciables	13,001,823.37	0.00	0.00	13,001,823.37
24301	Bienes Inmuebles	12,974,739.44	0.00	0.00	12,974,739.44

Hospital Nacional "San Juan de Dios", San Miguel
BALANCE DE COMPROBACION
Del 1 de Enero al 31 de Diciembre (Definitivo) del 2022
(EN DOLARES)

23/01/2023

Pag. 2 de 5

CODIGO	CONCEPTO	SALDO ANTERIOR	DEBE	HABER	SALDO ACUMULADO
24305	Obras de Arte, Libros y Colecciones	27,083.93	0.00	0.00	27,083.93
	Sub Total Título	48,982,206.06	125,195,274.44	123,304,981.34	50,872,499.16

Hospital Nacional "San Juan de Dios", San Miguel
BALANCE DE COMPROBACION
Del 1 de Enero al 31 de Diciembre (Definitivo) del 2022
(EN DOLARES)

23/01/2023

Pag. 3 de 5

CODIGO	CONCEPTO	SALDO ANTERIOR	DEBE	HABER	SALDO ACUMULADO
4	Obligaciones con Terceros	6,554,399.67	45,971,215.16	45,161,662.26	5,744,846.77
41	Deuda Corriente	95,871.47	39,255,098.95	39,258,789.85	99,562.37
412	Depósitos de Terceros	95,871.47	116,334.14	120,025.04	99,562.37
41201	Depósitos Ajenos	90,522.44	24,265.36	28,834.07	95,091.15
41251	Depósitos Retenciones Fiscales	0.00	105.21	105.21	0.00
41254	Anticipo de Impuesto Retenido IVA	5,349.03	91,963.57	91,085.76	4,471.22
413	Acreeedores Monetarios	0.00	39,138,764.81	39,138,764.81	0.00
41351	A. M. x Remuneraciones	0.00	22,657,645.55	22,657,645.55	0.00
41354	A.M. x Adquisiciones de Bienes y Servicios	0.00	9,830,273.54	9,830,273.54	0.00
41355	A.M. x Gastos Financieros y Otros	0.00	42,152.97	42,152.97	0.00
41361	A.M. x Inversiones en Activos Fijos	0.00	523,986.58	523,986.58	0.00
41389	A.M. x Operaciones de Ejercicios Anteriores	0.00	6,084,706.17	6,084,706.17	0.00
42	Financiamiento de Terceros	6,458,528.20	6,716,116.21	5,902,872.41	5,645,284.40
424	Acreeedores Financieros	6,458,528.20	6,716,116.21	5,902,872.41	5,645,284.40
42450	Provisiones por Acreeedores Monetarios	810,776.50	1,425,581.74	715,514.77	100,709.53
42451	Acreeedores Monetarios por Pagar	5,647,751.70	5,290,534.47	5,187,357.64	5,544,574.87
Sub Total Título		6,554,399.67	45,971,215.16	45,161,662.26	5,744,846.77

Hospital Nacional "San Juan de Dios", San Miguel
BALANCE DE COMPROBACION
Del 1 de Enero al 31 de Diciembre (Definitivo) del 2022
(EN DOLARES)

23/01/2023

Pag. 4 de 5


CODIGO	CONCEPTO	SALDO ANTERIOR	DEBE	HABER	SALDO ACUMULADO
8	Obligaciones Propias	42,427,806.39	148,003,117.99	150,702,963.99	45,127,652.39
81	Patrimonio Estatal	42,427,806.39	60,061,739.23	62,761,585.23	45,127,652.39
811	Patrimonio	42,428,154.40	60,061,739.23	62,761,585.23	45,128,000.40
81103	Patrimonio Instituciones Descentralizadas	6,196,508.50	0.00	16,722,017.67	22,918,526.17
81107	Donaciones y Legados Bienes Corporales	19,506,620.70	0.00	0.00	19,506,620.70
81109	Resultado Ejercicios Anteriores	17,440,972.85	17,440,972.85	0.00	0.00
81111	Resultado Ejercicio Corriente	(718,955.18)	42,620,766.38	46,039,567.56	2,699,846.00
81113	Superávit por Revaluaciones	3,007.53	0.00	0.00	3,007.53
819	Detrimento Patrimonial	348.01	0.00	0.00	348.01
81905	Detrimentos de Inversiones en Existencias	348.01	0.00	0.00	348.01
83	Gastos de Gestión	0.00	42,620,766.38	42,620,766.38	0.00
833	Gastos en Personal	0.00	22,657,645.55	22,657,645.55	0.00
83301	Remuneraciones Personal Permanente	0.00	17,314,968.54	17,314,968.54	0.00
83303	Remuneraciones Personal Eventual	0.00	2,761,864.23	2,761,864.23	0.00
83307	Contrib. Patronales a Inst. de Seguridad Social Pública	0.00	992,334.23	992,334.23	0.00
83309	Contrib. Patronales a Inst de Seguridad Social Privadas	0.00	1,283,071.29	1,283,071.29	0.00
83313	Indemnizaciones	0.00	305,407.26	305,407.26	0.00
834	Gastos en Bienes de Consumo y Servicios	0.00	18,081,945.59	18,081,945.59	0.00
83401	Productos Alimenticios, Agropecuarios y Forestales	0.00	789,154.52	789,154.52	0.00
83403	Productos Textiles y Vestuarios	0.00	154,615.68	154,615.68	0.00
83405	Materiales de Oficina, Productos de Papel e Impresos	0.00	114,308.02	114,308.02	0.00
83407	Productos de Cuero y Caucho	0.00	24,623.55	24,623.55	0.00
83409	Productos Químicos, Combustibles y Lubricantes	0.00	10,323,706.25	10,323,706.25	0.00
83411	Minerales y Productos Derivados	0.00	22,306.55	22,306.55	0.00
83413	Materiales de Uso o Consumo	0.00	3,043,513.07	3,043,513.07	0.00
83415	Bienes de Uso y Consumo Diverso	0.00	253,783.52	253,783.52	0.00
83417	Servicios Básicos	0.00	1,081,668.76	1,081,668.76	0.00
83419	Mantenimiento y Reparación	0.00	292,066.92	292,066.92	0.00
83421	Servicios Comerciales	0.00	790,842.05	790,842.05	0.00
83423	Otros Servicios y Arrendamientos Diversos	0.00	17,350.66	17,350.66	0.00
83425	Arrendamientos y Derechos	0.00	34,326.85	34,326.85	0.00
83427	Pasajes y Viáticos	0.00	118,565.40	118,565.40	0.00
83429	Servicios Técnicos y Profesionales	0.00	1,021,113.79	1,021,113.79	0.00
835	Gastos en Bienes Capitalizables	0.00	404,411.33	404,411.33	0.00
83501	Maquinarias y Equipos de Producción	0.00	527.60	527.60	0.00
83503	Equipos Médicos y de Laboratorios	0.00	315,163.91	315,163.91	0.00
83507	Maquinaria, Equipo y Mobiliario Diverso	0.00	87,019.63	87,019.63	0.00
83513	Gastos en Activos Intangibles	0.00	1,700.19	1,700.19	0.00
836	Gastos Financieros y Otros	0.00	42,152.97	42,152.97	0.00
83601	Primas y Gastos por Seguros y Comisiones Bancarias	0.00	29,043.03	29,043.03	0.00


Hospital Nacional "San Juan de Dios", San Miguel
BALANCE DE COMPROBACION
Del 1 de Enero al 31 de Diciembre (Definitivo) del 2022
(EN DOLARES)

23/01/2023

Pag. 5 de 5

CODIGO	CONCEPTO	SALDO ANTERIOR	DEBE	HABER	SALDO ACUMULADO
83603	Impuestos, Tasas y Derechos	0.00	13,109.94	13,109.94	0.00
838	Costos de Ventas y Cargos Calculados	0.00	642,280.96	642,280.96	0.00
83815	Depreciación de Bienes de Uso	0.00	642,280.96	642,280.96	0.00
839	Gastos de Actualizaciones y Ajustes	0.00	792,329.98	792,329.98	0.00
83955	Ajustes de Ejercicios Anteriores	0.00	792,329.98	792,329.98	0.00
85	Ingresos de Gestión	0.00	45,320,612.38	45,320,612.38	0.00
856	Ingresos por Transferencias Corrientes Recibidas	0.00	41,610,870.09	41,610,870.09	0.00
85605	Transferencias Corrientes del Sector Público	0.00	30,403,682.59	30,403,682.59	0.00
85699	Transferencias entre Dependencias Institucionales	0.00	11,207,187.50	11,207,187.50	0.00
857	Ingresos por Transferencias de Capital Recibidas	0.00	0.00	0.00	0.00
85703	Transferencias de Capital del Sector Público	0.00	0.00	0.00	0.00
858	Ingresos por Ventas de Bienes y Servicios	0.00	2,645,625.41	2,645,625.41	0.00
85807	Venta de Servicios Públicos	0.00	2,645,625.41	2,645,625.41	0.00
859	Ingresos por Actualizaciones y Ajustes	0.00	1,064,116.88	1,064,116.88	0.00
85909	Ingresos Diversos	0.00	4,893.45	4,893.45	0.00
85947	Ingresos por Donaciones en Especie	0.00	127,004.98	127,004.98	0.00
85955	Ajustes de Ejercicios Anteriores	0.00	932,218.45	932,218.45	0.00
Sub Total Título		42,427,806.39	148,003,117.99	150,702,963.99	45,127,652.39
Total		0.00	319,169,607.59	319,169,607.59	0.00

F 
JEFE UFI



F 
CONTADOR



HOSPITAL NACIONAL "SAN JUAN DE DIOS", SAN MIGUEL
EJECUCION PRESUPUESTARIA DE EGRESOS
Reporte Acumulado Del 1 de Enero al 31 de Diciembre (Definitivo) del 2022
(EN DOLARES)

CODIGO	CONCEPTO	CREDITO PRESUPUESTARIO	DEVENGADO	SALDO PRESUPUESTARIO
51	Remuneraciones	22,679,121.00	22,657,645.55	21,475.45
511	Remuneraciones Permanentes	17,332,509.51	17,314,968.54	17,540.97
51101	Sueldos	16,326,837.60	16,312,132.35	14,705.25
51103	Aguinaldos	473,062.06	470,252.61	2,809.45
51107	Beneficios Adicionales	532,609.85	532,583.58	26.27
512	Remuneraciones Eventuales	2,765,662.86	2,761,864.23	3,798.63
51201	Sueldos	2,527,503.17	2,525,094.41	2,408.76
51203	Aguinaldos	149,178.61	147,789.50	1,389.11
51207	Beneficios Adicionales	88,981.08	88,980.32	0.76
514	Contribuciones Patronales a Inst de Seg Social Públicas	992,423.75	992,334.23	89.52
51401	Por Remuneraciones Permanentes	804,759.15	804,671.56	87.59
51402	Por Remuneraciones Eventuales	187,664.60	187,662.67	1.93
515	Contribuciones Patronales a Inst de Seg Social Privadas	1,283,117.62	1,283,071.29	46.33
51501	Por Remuneraciones Permanentes	1,079,546.67	1,079,532.92	13.75
51502	Por Remuneraciones Eventuales	203,570.95	203,538.37	32.58
517	Indemnizaciones	305,407.26	305,407.26	0.00
51701	Al Personal de Servicios Permanentes	305,407.26	305,407.26	0.00
54	Adquisiciones de Bienes y Servicios	9,881,481.22	9,830,273.54	51,207.68
541	Bienes de Uso y Consumo	6,525,546.79	6,474,339.11	51,207.68
54101	Productos Alimenticios para Personas	733,928.56	733,928.56	0.00
54103	Productos Agropecuarios y Forestales	3,740.98	3,740.98	0.00
54104	Productos Textiles y Vestuarios	82,294.74	82,294.74	0.00
54105	Productos de Papel y Cartón	66,329.45	66,329.45	0.00
54106	Productos de Cuero y Caucho	9,312.68	9,312.68	0.00
54107	Productos Químicos	1,852,564.35	1,804,553.85	48,010.50
54108	Productos Farmacéuticos y Medicinales	365,743.24	365,743.24	0.00
54109	Llantas y Neumáticos	5,761.44	5,761.44	0.00
54110	Combustibles y Lubricantes	420,970.38	420,970.38	0.00
54111	Minerales no Metálicos y Productos Derivados	1,837.29	1,837.29	0.00
54112	Minerales Metálicos y Productos Derivados	11,976.96	11,976.96	0.00
54113	Materiales e Instrumental de Laboratorios y uso Médico	2,645,388.11	2,645,344.73	43.38
54114	Materiales de Oficina	4,962.18	4,962.18	0.00
54115	Materiales Informáticos	3,964.42	3,964.42	0.00
54118	Herramientas, Repuestos y Accesorios	168,068.87	164,915.07	3,153.80
54119	Materiales Eléctricos	12,895.11	12,895.11	0.00
54123	Oxígeno	55,210.57	55,210.57	0.00
54199	Bienes de Uso y Consumo Diversos	80,597.46	80,597.46	0.00

HOSPITAL NACIONAL "SAN JUAN DE DIOS", SAN MIGUEL

EJECUCION PRESUPUESTARIA DE EGRESOS

Reporte Acumulado Del 1 de Enero al 31 de Diciembre (Definitivo) del 2022
(EN DOLARES)

CODIGO	CONCEPTO	CREDITO PRESUPUESTARIO	DEVENGADO	SALDO PRESUPUESTARIO
542	Servicios Básicos	1,081,668.76	1,081,668.76	0.00
54201	Servicios de Energía Eléctrica	1,081,668.76	1,081,668.76	0.00
543	Servicios Generales y Arrendamientos	1,134,586.48	1,134,586.48	0.00
54301	Mantenimientos y Reparaciones de Bienes Muebles	234,941.72	234,941.72	0.00
54302	Mantenimientos y Reparaciones de Vehículos	55,157.24	55,157.24	0.00
54303	Mantenimientos y Reparaciones de Bienes Inmuebles	1,967.96	1,967.96	0.00
54304	Transportes, Fletes y Almacenamientos	76,745.45	76,745.45	0.00
54306	Servicios de Vigilancia	257,564.50	257,564.50	0.00
54307	Servicios de Limpiezas y Fumigaciones	449,812.00	449,812.00	0.00
54309	Servicios de Laboratorios	6,338.10	6,338.10	0.00
54313	Impresiones, Publicaciones y Reproducciones	382.00	382.00	0.00
54316	Arrendamiento de Bienes Muebles	34,326.85	34,326.85	0.00
54399	Servicios Generales y Arrendamientos Diversos	17,350.66	17,350.66	0.00
544	Pasajes y Viáticos	118,565.40	118,565.40	0.00
54401	Pasajes al Interior	36.00	36.00	0.00
54403	Viáticos por Comisión Interna	118,529.40	118,529.40	0.00
545	Consultorías, Estudios e Investigaciones	1,021,113.79	1,021,113.79	0.00
54501	Servicios Médicos	1,021,113.79	1,021,113.79	0.00
55	Gastos Financieros y Otros	42,177.05	42,152.97	24.08
555	Impuestos, Tasas y Derechos	13,134.02	13,109.94	24.08
55507	Tasas	12,600.00	12,575.92	24.08
55508	Derechos	534.02	534.02	0.00
556	Seguros, Comisiones y Gastos Bancarios	29,043.03	29,043.03	0.00
55601	Primas y Gastos de Seguros de Personas	1,525.50	1,525.50	0.00
55602	Primas y Gastos de Seguros de Bienes	27,517.53	27,517.53	0.00
61	Inversiones en Activos Fijos	523,993.73	523,986.58	7.15
611	Bienes Muebles	522,293.54	522,286.39	7.15
61101	Mobiliarios	73,865.26	73,865.26	0.00
61102	Maquinarias y Equipos	81,983.57	81,976.42	7.15
61103	Equipos Médicos y de Laboratorios	354,925.50	354,925.50	0.00
61104	Equipos Informáticos	11,519.21	11,519.21	0.00
614	Intangibles	1,700.19	1,700.19	0.00

HOSPITAL NACIONAL "SAN JUAN DE DIOS", SAN MIGUEL


EJECUCION PRESUPUESTARIA DE EGRESOS

Reporte Acumulado Del 1 de Enero al 31 de Diciembre (Definitivo) del 2022
(EN DOLARES)

CODIGO	CONCEPTO	CREDITO PRESUPUESTARIO	DEVENGADO	SALDO PRESUPUESTARIO
61403	Derechos de Propiedad Intelectual	1,700.19	1,700.19	0.00
	Total Rubro	33,126,773.00	33,054,058.64	72,714.36
	Total Cuenta	33,126,773.00	33,054,058.64	72,714.36
	Total Especifico	33,126,773.00	33,054,058.64	72,714.36



F.



JEFE UFI


F.



CONTADOR

Hospital Nacional "San Juan de Dios", San Miguel
ESTADO DE FLUJOS DE EFECTIVO
 Del 1 de Enero al 31 de Diciembre (Definitivo) del 2022
 (EN DOLARES)

ESTRUCTURA	CORRIENTE	ANTERIOR
DISPONIBILIDADES INICIALES	916,890.25	0.00
DISPONIBILIDADES INICIALES	916,890.25	0.00
RESULTADO OPERACIONAL NETO	(35,575.61)	0.00
FUENTES DE ACTIVIDADES OPERACIONALES	33,815,122.03	0.00
USOS DE ACTIVIDADES OPERACIONALES	33,850,697.64	0.00
RESULTADO NO OPERACIONAL NETO	3,690.90	0.00
FUENTES DE ACTIVIDADES NO OPERACIONALES	120,025.04	0.00
USOS DE ACTIVIDADES NO OPERACIONALES	116,334.14	0.00
DISPONIBILIDAD FINAL	885,005.54	0.00

F. 
 JEFE UFI



F. 
 CONTADOR




Hospital Nacional "San Juan de Dios", San Miguel
ESTADO DE RENDIMIENTO FINANCIERO
Del 1 de Enero al 31 de Diciembre (Preliminar) del 2022
(EN DOLARES)

	GASTOS DE GESTION	CORRIENTE	ANTERIOR	INGRESOS DE GESTION	CORRIENTE	ANTERIOR
Gastos en Personal		22,657,645.55	0.00	Ingresos por Transferencias Corrientes Recibidas	41,610,870.09	0.00
Remuneraciones Personal Permanente	17,314,968.54	0.00	0.00	Transferencias Corrientes del Sector Público	30,403,682.59	0.00
Remuneraciones Personal Eventual	2,761,864.23	0.00	0.00	Transferencias entre Dependencias Institucionales	11,207,187.50	0.00
Contrib. Patronales a Inst. de Seguridad Social Pública	992,334.23	0.00	0.00	Ingresos por Ventas de Bienes y Servicios	2,645,625.41	0.00
Contrib. Patronales a Inst. de Seguridad Social Privadas	1,283,071.29	0.00	0.00	Venta de Servicios Públicos	2,645,625.41	0.00
Indemnizaciones	305,407.26	0.00	0.00	Ingresos por Actualizaciones y Ajustes	1,064,116.88	0.00
Gastos en Bienes de Consumo y Servicios	18,081,945.59	0.00	0.00	Ingresos Diversos	4,893.45	0.00
Productos Alimenticios, Agropecuarios y Forestales	789,154.52	0.00	0.00	Ingresos por Donaciones en Especie	127,004.98	0.00
Productos Textiles y Vestuarios	154,615.68	0.00	0.00	Ajustes de Ejercicios Anteriores	932,218.45	0.00
Materiales de Oficina, Productos de Papel e Impresos	114,308.02	0.00	0.00	SUB TOTAL INGRESOS	45,320,612.38	0.00
Productos de Cuero y Caucho	24,623.55	0.00	0.00			
Productos Químicos, Combustibles y Lubrificantes	10,323,706.25	0.00	0.00			
Minerales y Productos Derivados	22,306.55	0.00	0.00			
Materiales de Uso o Consumo	3,043,513.07	0.00	0.00			
Bienes de Uso y Consumo Diverso	253,783.52	0.00	0.00			
Servicios Básicos	1,081,668.76	0.00	0.00			
Mantenimiento y Reparación	292,066.92	0.00	0.00			
Servicios Comerciales	790,842.05	0.00	0.00			
Otros Servicios y Arrendamientos Diversos	17,350.66	0.00	0.00			
Arrendamientos y Derechos	34,326.85	0.00	0.00			
Pasajes y Viáticos	118,565.40	0.00	0.00			
Servicios Técnicos y Profesionales	1,021,113.79	0.00	0.00			
Gastos en Bienes Capitalizables	404,411.33	0.00	0.00			
Maquinarias y Equipos de Producción	527.60	0.00	0.00			
Equipos Médicos y de Laboratorios	315,163.91	0.00	0.00			
Maquinaria, Equipo y Mobiliario Diverso	87,019.63	0.00	0.00			
Gastos en Activos Intangibles	1,700.19	0.00	0.00			
Gastos Financieros y Otros	42,152.97	0.00	0.00			
Primas y Gastos por Seguros y Comisiones Bancarias	29,043.03	0.00	0.00			
Impuestos, Tasas y Derechos	13,109.94	0.00	0.00			
Costos de Ventas y Cargos Calculados	642,280.96	0.00	0.00			
Depreciación de Bienes de Uso	642,280.96	0.00	0.00			
Gastos de Actualizaciones y Ajustes	792,329.98	0.00	0.00			
Ajustes de Ejercicios Anteriores	792,329.98	0.00	0.00			
SUB TOTAL GASTOS	42,620,766.38	0.00	0.00			
RESULTADO DEL EJERCICIO	2,699,846.00	0.00	0.00			
TOTAL DE GASTOS DE GESTION	45,320,612.38	0.00	0.00			

Hospital Nacional "San Juan de Dios", San Miguel
ESTADO DE RENDIMIENTO FINANCIERO
Del 1 de Enero al 31 de Diciembre (Preliminar) del 2022
(EN DOLARES)



F. 
JEFE UFI



F. 
CONTADOR

ESTADO DE SITUACION FINANCIERA
al 31 de Diciembre (Definitivo) del 2022
(EN DOLARES)

ACTIVOS	Parcial	Total
ACTIVOS CORRIENTES		
FONDOS		887,005.54
Disponibilidades	885,005.54	
Bancos Comerciales M/D	778,375.69	
Fondos Depósitos en Tesoro Público	106,629.85	
Anticipos de Fondos	2,000.00	
Anticipos a Empleados	2,000.00	
INVERSIONES FINANCIERAS		4,999,085.64
Deudores Financieros	4,999,085.64	
Deudores Monetarios por Percibir	4,999,085.64	
INVERSIONES EN EXISTENCIAS		9,582,846.37
Existencias Institucionales	9,582,846.37	
Productos Alimenticios Agropecuarios y Forestales	169,982.08	
Productos Textiles y Vestuarios	20,028.05	
Materiales de Oficina, Productos de Papel e Impresos	58,718.74	
Productos de Cuero y Caucho	9,982.26	
Productos Químicos, Combustibles y Lubricantes	6,041,980.33	
Minerales y Productos Derivados	15,483.55	
Materiales de Uso o Consumo	2,667,581.67	
Bienes de Uso y Consumo Diversos	99,914.83	
Maquinaria, Equipo y Mobiliario Diverso	499,174.86	
ACTIVOS NO CORRIENTES		
FONDOS		
INVERSIONES FINANCIERAS		2,675.00
Inversiones Intangibles	2,675.00	
Derechos de Propiedad Intangible	2,675.00	
INVERSIONES EN BIENES DE USO		35,400,886.61
Bienes Depreciables	22,399,063.24	
Bienes Inmuebles	18,523,931.78	

ESTADO DE SITUACION FINANCIERA
al 31 de Diciembre (Definitivo) del 2022
(EN DOLARES)


ACTIVOS	Parcial	Total
Equipos Médicos y de Laboratorios	12,946,065.63	
Equipo de Transporte, Tracción y Elevación	527,060.46	
Maquinaria, Equipo y Mobiliario Diverso	5,318,687.39	
Depreciación Acumulada	-14,916,682.02	
Bienes no Depreciables	13,001,823.37	
Bienes Inmuebles	12,974,739.44	
Obras de Arte, Libros y Colecciones	27,083.93	
INVERSIONES EN PROYECTOS Y PROGRAMAS		
TOTAL ACTIVOS		50,872,499.16
PASIVOS	Parcial	Total
PASIVOS CORRIENTES		
DEUDA CORRIENTE		99,562.37
Depósitos de Terceros	99,562.37	
Depósitos Ajenos	95,091.15	
Anticipo de Impuesto Retenido IVA	4,471.22	
FINANCIAMIENTO DE TERCEROS		5,645,284.40
Acreeedores Financieros	5,645,284.40	
Provisiones por Acreeedores Monetarios	100,709.53	
Acreeedores Monetarios por Pagar	5,544,574.87	
PASIVOS NO CORRIENTES		
FINANCIAMIENTO DE TERCEROS		
PATRIMONIO ESTATAL		45,127,652.39
Patrimonio	45,128,000.40	
Resultado del Ejercicio	0.00	
Detrimento Patrimonial	-348.01	

ESTADO DE SITUACION FINANCIERA

al 31 de Diciembre (Definitivo) del 2022
(EN DOLARES)

PASIVOS	Parcial	Total
TOTAL PASIVOS		50,872,499.16


F.



JEFE UFI



F.



CONTADOR

