

**Hospital Nacional "San Rafael", Santa Tecla, La Libertad**  
**Informe Agregado de Saldos**

Niv. Sup. : 32

Mes: 6

Niv. Ins. : 40

Ejercicio: 2013

Cuenta	Descripción	Deudor	Acreedor
21101	Caja General	\$0.00	\$0.00
21109	Bancos Comerciales M/D	\$658,450.59	\$0.00
21151	Fondos Depósitos en Tesoro Público	\$50,016.33	\$0.00
21201	Anticipos a Empleados	\$8,756.18	\$0.00
21314	D.M. x Venta de Bienes y Servicios	\$26,464.94	\$0.00
21315	D.M. x Ingresos Financieros y Otros	\$0.00	\$0.00
21316	D.M. x Transferencias Corrientes Recibidas	\$622,250.04	\$0.00
21389	D.M. x Operaciones de Ejercicios Anteriores	\$348.73	\$0.00
22505	Deudores por Reintegros	\$13,09	\$0.00
22551	Deudores Monetarios por Percibir	\$10,358.34	\$0.00
22605	Seguros Pagados por Anticipado	\$2,875.43	\$0.00
22615	Derechos de Propiedad Intangible	\$43,558.92	\$0.00
22699	Amortizaciones Acumuladas	\$0.00	\$2,636.69
23101	Productos Alimenticios Agropecuarios y Forestales	\$108,469.45	\$0.00
23103	Productos Textiles y Vestuarios	\$914.90	\$0.00
23105	Materiales de Oficina, Productos de Papel e Impresos	\$37,877.27	\$0.00
23107	Productos de Cuero y Caucho	\$2,895.60	\$0.00
23109	Productos Químicos, Combustibles y Lubricantes	\$523,198.07	\$0.00
23111	Minerales y Productos Derivados	\$1,179.09	\$0.00
23113	Materiales de Uso o Consumo	\$485,380.24	\$0.00
23115	Bienes de Uso y Consumo Diversos	\$22,903.02	\$0.00
23117	Bienes Muebles	\$85,098.03	\$0.00
24101	Bienes Inmuebles	\$12,077,385.36	\$0.00
24107	Adiciones, Reparaciones y Mejoras de Bienes	\$7,374,061.21	\$0.00
24113	Maquinaria y Equipo de Producción	\$155,754.79	\$0.00
24115	Equipos Médicos y de Laboratorios	\$3,782,777.58	\$0.00
24117	Equipo de Transporte, Tracción y Elevación	\$447,671.11	\$0.00
24119	Maquinaria, Equipo y Mobiliario Diverso	\$1,062,040.81	\$0.00
24199	Depreciación Acumulada	\$0.00	\$4,681,698.39
24301	Bienes Inmuebles	\$1,150,403.80	\$0.00
24305	Obras de Arte, Libros y Colecciones	\$500.00	\$0.00
41201	Depósitos Ajenos	\$0.00	\$72,422.33
41203	Anticipos por Servicios	\$0.00	\$9,780.46
41251	Depósitos Retendones Fiscales	\$0.00	\$496.85
41254	Anticipo de Impuesto Retenido IVA	\$0.00	\$0.00
41351	A. M. x Remuneraciones	\$0.00	\$120,772.57
41354	A.M. x Adquisiciones de Bienes y Servicios	\$0.00	\$980,586.46
41355	A.M. x Gastos Financieros y Otros	\$0.00	\$46,894.95
41361	A.M. x Inversiones en Activos Fijos	\$0.00	\$1,938.00
41383	A.M. x Inversiones Financieras Temporales	\$0.00	\$0.00
41389	A.M. x Operaciones de Ejercicios Anteriores	\$0.00	\$2,224.48
42450	Provisiones por Acreedores Monetarios	\$0.00	\$72,775.92
42451	Acreedores Monetarios por Pagar	\$0.00	\$14,400.84

**Hospital Nacional "San Rafael", Santa Tecla, La Libertad**  
**Informe Agregado de Saldos**

Niv. Sup. : 32  
 Niv. Ins. : 40

Mes: 5  
 Ejercicio: 2013

Cuenta	Descripción	Deudor	Acreedor
81103	Patrimonio Instituciones Descentralizadas	\$0.00	\$21,269,144.58
81107	Donaciones y Legados Bienes Corporales	\$0.00	\$1,407,964.17
81109	Resultado Ejercicios Anteriores	\$0.00	(\$603,220.81)
81111	Resultado Ejercicio Corriente	\$0.00	\$0.00
81113	Superávit por Revaluaciones	\$0.00	\$308,093.31
81901	Detrimentos de Fondos	\$223,803.43	\$0.00
83301	Remuneraciones Personal Permanente	\$3,854,154.89	\$0.00
83307	Contrib. Patronales a Inst. de Seguridad Social Pública	\$204,906.89	\$0.00
83309	Contrib. Patronales a Inst de Seguridad Social Privadas	\$215,904.49	\$0.00
83313	Indemnizaciones	\$37,214.07	\$0.00
83401	Productos Alimenticios, Agropecuarios y Forestales	\$29,742.33	\$0.00
83403	Productos Textiles y Vestuarios	\$66,428.36	\$0.00
83405	Materiales de Oficina, Productos de Papel e Impresos	\$17,884.47	\$0.00
83407	Productos de Cuero y Caucho	\$771.45	\$0.00
83409	Productos Químicos, Combustibles y Lubricantes	\$892,979.63	\$0.00
83411	Minerales y Productos Derivados	\$2,652.83	\$0.00
83413	Materiales de Uso o Consumo	\$288,304.43	\$0.00
83415	Bienes de Uso y Consumo Diverso	\$82,359.29	\$0.00
83417	Servicios Básicos	\$216,132.77	\$0.00
83419	Mantenimiento y Reparación	\$36,808.45	\$0.00
83421	Servicios Comerciales	\$289,579.29	\$0.00
83423	Otros Servicios y Arrendamientos Diversos	\$12,720.01	\$0.00
83425	Arrendamientos y Derechos	\$7,875.00	\$0.00
83427	Pasajes y Viáticos	\$282.00	\$0.00
83429	Servicios Técnicos y Profesionales	\$82,018.31	\$0.00
83503	Equipos Médicos y de Laboratorios	\$3,639.31	\$0.00
83507	Equipo y Mobiliario Diverso	\$2,473.75	\$0.00
83601	Primas y Gastos por Seguros y Comisiones Bancarias	\$35,324.29	\$0.00
83603	Impuestos, Tasas y Derechos	\$31,143.41	\$0.00
83809	Costo por Descargo de Materiales y Suministros	\$0.12	\$0.00
83811	Amortización de Inversiones Intangibles	\$7,236.90	\$0.00
83815	Depreciación de Bienes de Uso	\$58,326.18	\$0.00
83817	Gastos por Obsolescencia, Mermas y Deterioro de Existencias	\$6,133.40	\$0.00
83955	Ajustes de Ejercicios Anteriores	\$40,686.13	\$0.00
85509	Arrendamiento de Bienes	\$0.00	\$11,166.89
85605	Transferencias Corrientes del Sector Público	\$0.00	\$6,001,631.95
85607	Transferencias Corrientes del Sector Privado	\$0.00	\$78,232.14
85699	Transferencias entre Dependencias Institucionales	\$0.00	\$632,142.12
85807	Venta de Servicios Públicos	\$0.00	\$336,228.21
85909	Ingresos Diversos	\$0.00	\$395.95
85951	Corrección de Recursos	\$0.00	\$5.52

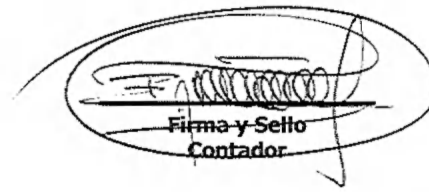
**Hospital Nacional "San Rafael", Santa Tecla, La Libertad**  
**Informe Agregado de Saldos**

Niv. Sup. : 32  
 Niv. Ins. : 40

Mes: 6  
 Ejercicio: 2013

Cuenta	Descripción	Deudor	Acreedor
85955	Ajustes de Ejercicios Anteriores	\$0.00	\$40,676.83
		<u>35,489,088.80</u>	<u>35,489,088.80</u>

  
**Firma y Sello Jefe de  
 Unidad Financiera**

  
**Firma y Sello  
 Contador**



**Hospital Nacional "San Rafael", Santa Tecla, La Libertad**  
**Informe Agregado de Variaciones**

Niv. Sup. : 32

Mes : 6

Agrup. Oper. : 3

Niv. Ins. : 40

Ejercicio : 2013

Area de Ges. : 0

Tipo Mov. : 1

Cuenta	Descripción	Débitos	Créditos
21101	Caja General	\$2,484.85	\$2,484.85
21109	Bancos Comerciales M/D	\$2,366,678.36	\$2,465,432.04
21151	Fondos Depósitos en Tesoro Público	\$3,918.16	\$0.00
21201	Anticipos a Empleados	\$0.00	\$0.00
21314	D.M. x Venta de Bienes y Servicios	\$64,721.23	\$1,622.68
21315	D.M. x Ingresos Financieros y Otros	\$862.17	\$862.17
21316	D.M. x Transferencias Corrientes Recibidas	\$1,023,563.36	\$1,179,401.41
21389	D.M. x Operaciones de Ejercicios Anteriores	\$0.00	\$21,952.08
22505	Deudores por Reintegros	\$0.00	\$0.00
22551	Deudores Monetarios por Percibir	\$0.00	\$0.00
41201	Depósitos Ajenos	\$4,937.74	\$12,226.57
41251	Depósitos Retenciones Fiscales	\$1,540.07	\$1,540.07
41254	Anticipo de Impuesto Retenido IVA	\$275.00	\$275.00
41383	A.M. x Inversiones Financieras Temporales	\$0.00	\$0.00
41389	A.M. x Operaciones de Ejercicios Anteriores	\$171,139.49	\$0.00
42450	Provisiones por Acreedores Monetarios	\$0.00	\$0.00
83955	Ajustes de Ejercicios Anteriores	\$0.00	\$0.00
85509	Arrendamiento de Bienes	\$0.00	\$828.00
85605	Transferencias Corrientes del Sector Público	\$0.00	\$1,023,563.36
85807	Venta de Servicios Públicos	\$0.00	\$64,721.23
85909	Ingresos Diversos	\$0.00	\$34.17
<b>Totales:</b>		<b>3,640,120.43</b>	<b>4,774,943.63</b>

**Hospital Nacional "San Rafael", Santa Tecla, La Libertad**  
**Informe Agregado de Variaciones**

Niv. Sup. : 32

Mes : 6

Agrup. Oper. : 3

Niv. Ins. : 40

Ejercido : 2013

A<sup>n</sup>23 de Ges : 0

Tipo Mov. : 2

Cuenta	Descripción	Débitos	Créditos
21389	D.M. x Operaciones de Ejercicios Anteriores	\$17,879.82	\$0.00
22505	Deudores por Reintegros	\$0.00	\$0.00
22551	Deudores Monetarios por Percibir	\$0.00	\$17,879.82
22605	Seguros Pagados por Anticipado	\$0.00	\$0.00
22699	Amortizaciones Acumuladas	\$0.00	\$0.00
23101	Productos Alimenticios Agropecuarios y Forestales	\$349.89	\$8,076.26
23103	Productos Textiles y Vestuarios	\$0.00	\$3,600.00
23105	Materiales de Oficina, Productos de Papel e Impresos	\$21.94	\$3,228.49
23107	Productos de Cuero y Caucho	\$0.00	\$0.00
23109	Productos Químicos, Combustibles y Lubricantes	\$151,912.88	\$531,768.21
23111	Minerales y Productos Derivados	\$0.00	\$1,750.11
23113	Materiales de Uso o Consumo	\$1,568.58	\$64,679.19
23115	Bienes de Uso y Consumo Diversos	\$0.00	\$13,258.09
23117	Bienes Muebles	\$400.00	\$2,861.81
24101	Bienes Inmuebles	\$0.00	\$0.00
24115	Equipos Médicos y de Laboratorios	\$11,400.00	\$0.00
24119	Maquinaria, Equipo y Mobiliario Diverso	\$2,172.00	\$0.00
24199	Depreciación Acumulada	\$0.00	\$0.00
41383	A.M. x Inversiones Financieras Temporales	\$0.00	\$0.00
41389	A.M. x Operaciones de Ejercicios Anteriores	\$0.00	\$49,572.82
42450	Provisiones por Acreedores Monetarios	\$49,572.82	\$0.00
42451	Acreedores Monetarios por Pagar	\$0.00	\$0.00
81103	Patrimonio Instituciones Descentralizadas	\$0.00	\$0.00
81109	Resultado Ejercicios Anteriores	\$998,742.34	\$0.00
81111	Resultado Ejercicio Corriente	\$0.00	\$998,742.34
83401	Productos Alimenticios, Agropecuarios y Forestales	\$8,076.26	\$0.00
83403	Productos Textiles y Vestuarios	\$3,600.00	\$0.00
83405	Materiales de Oficina, Productos de Pape) e Impresos	\$3,228.49	\$0.00
83407	Productos de Cuero y Caucho	\$0.00	\$0.00
83409	Productos Químicos, Combustibles y Lubricantes	\$531,768.21	\$0.00
83411	Minerales y Productos Derivados	\$1,750.11	\$0.00
83413	Materiales de Uso o Consumo	\$64,679.19	\$0.00
83415	Bienes de Uso y Consumo Diverso	\$13,258.09	\$0.00
83503	Equipos Médicos y de Laboratorios	\$1,189.31	\$0.00
83507	Equipo y Mobiliario Diverso	\$1,672.50	\$0.00
83809	Costo por Descargo de Materiales y Suministros	\$0.00	\$0.00
83811	Amortización de Inversiones Intangibles	\$0.00	\$0.00
83815	Depreciación de Bienes de Uso	\$0.00	\$0.00
83817	Gastos por Obsolescencia, Mermas y Deterioro de Existencias	\$0.00	\$0.00
83955	Ajustes de Ejercicios Anteriores	\$0.00	\$0.00

**Hospital Nacional "San Rafael", Santa Tecla, La Libertad**  
**Informe Agregado de Variaciones**

Niv. Sup. : 32

Mes: 6

Agrup. Oper.: 3

Niv. Ins. : 40

Ejercido : 2013

Area de Ges.: 0

Tipo Mov. : 2

<b>Cuenta</b>	<b>Descripción</b>	<b>Débitos</b>	<b>Créditos</b>
85607	Transferencias Corrientes del Sector Privado	\$0.00	\$15,099,64
85699	Transferencias entre Dependencias Institucionales	\$0.00	\$152,725.65
85951	Corrección de Recursos	\$0.00	\$0.00
85955	Ajustes de Ejercicios Anteriores	\$0.00	\$0.00
<b>Totales:</b>		<b>1,863,242.43</b>	<b>1,863,242.43</b>

**Hospital Nacional "San Rafael", Santa Tecla, La Libertad**  
**Informe Agregado de Variaciones**

Niv. Sup. : 32  
Niv. Ins. : 40

Mes : 6  
Ejercicio : 2013

Agrup. Oper.: 3  
Area: 001  
Tpo Mov. : 3

Cuenta	Descripción	Débitos	Créditos
21109	Bancos Comerciales M/D	\$0.00	\$0.00
21151	Fondos Depósitos en Tesoro Público	\$0.00	\$0.00
21201	Anticipos a Empleados	\$0.00	\$0.00
22505	Deudores por Reintegros	\$0.00	\$0.00
22551	Deudores Monetarios por Percibir	\$0.00	\$0.00
22605	Seguros Pagados por Anticipado	\$0.00	\$0.00
22615	Derechos de Propiedad Intangible	\$0.00	\$0.00
22699	Amortizaciones Acumuladas	\$0.00	\$0.00
23101	Productos Alimenticios Agropecuarios y Forestales	\$0.00	\$0.00
23103	Productos Textiles y Vestuarios	\$0.00	\$0.00
23105	Materiales de Oficina, Productos de Papel e Impresos	\$0.00	\$0.00
23107	Productos de Cuero y Caucho	\$0.00	\$0.00
23109	Productos Químicos, Combustibles y Lubricantes	\$0.00	\$0.00
23111	Minerales y Productos Derivados	\$0.00	\$0.00
23113	Materiales de Uso o Consumo	\$0.00	\$0.00
23115	Bienes de Uso y Consumo Diversos	\$0.00	\$0.00
23117	Bienes Muebles	\$0.00	\$0.00
24101	Bienes Inmuebles	\$0.00	\$0.00
24107	Adiciones, Reparaciones y Mejoras de Bienes	\$0.00	\$0.00
24113	Maquinaria y Equipo de Producción	\$0.00	\$0.00
24115	Equipos Médicos y de Laboratorios	\$0.00	\$0.00
24117	Equipo de Transporte, Tracción y Elevación	\$0.00	\$0.00
24119	Maquinaria, Equipo y Mobiliario Diverso	\$0.00	\$0.00
24199	Depreciación Acumulada	\$0.00	\$0.00
24301	Bienes Inmuebles	\$0.00	\$0.00
24305	Obras de Arte, Libros y Colecciones	\$0.00	\$0.00
41201	Depósitos Ajenos	\$0.00	\$0.00
41203	Anticipos por Servicios	\$0.00	\$0.00
41251	Depósitos Retenciones Fiscales	\$0.00	\$0.00
42450	Provisiones por Acreedores Monetarios	\$0.00	\$0.00
42451	Acreedores Monetarios por Pagar	\$0.00	\$0.00
81103	Patrimonio Instituciones Descentralizadas	\$0.00	\$0.00
81107	Donaciones y Legados Bienes Corporales	\$0.00	\$0.00
81109	Resultado Ejercicios Anteriores	\$0.00	\$0.00
81111	Resultado Ejercicio Corriente	\$0.00	\$0.00
81113	Superávit por Revaluaciones	\$0.00	\$0.00
81901	Detrimentos de Fondos	\$0.00	\$0.00
<b>Totales:</b>		<b>0.00</b>	<b>0.00</b>

**Hospital Nacional "San Rafael", Santa Tecla, La Libertad**  
**Informe Agregado de Variaciones**

Niv. Sup. : 32

Mes: 6

Agrup. Oper. : 3

Niv. Ins. : 40

Ejercicio: 2013


Area de Ges. : 3


Tipo Mov. : 1

Cuenta	Descripción	Débitos	Créditos
22605	Seguros Pagados por Anticipado	\$0.00	\$0.00
22615	Derechos de Propiedad Intangible	\$1,938.00	\$0.00
23101	Productos Alimenticios Agropecuarios y Forestales	\$18,470.88	\$0.00
23103	Productos Textiles y Vestuarios	\$1,731.15	\$0.00
23105	Materiales de Oficina, Productos de Papel e Impresos	\$2,460.00	\$0.00
23107	Productos de Cuero y Caucho	\$0.00	\$0.00
23109	Productos Químicos, Combustibles y Lubricantes	\$121,618.79	\$0.00
23111	Minerales y Productos Derivados	\$138.80	\$0.00
23113	Materiales de Uso o Consumo	\$29,807.05	\$0.00
23115	Bienes de Uso y Consumo Diversos	\$18,572.00	\$0.00
41351	A. M. x Remuneraciones	\$648,706.53	\$724,870.24
41354	A.M. x Adquisiciones de Bienes y Servicios	\$474,199.34	\$328,952.51
41355	A.M. x Gastos Financieros y Otros	\$11,917.33	\$5,760.42
41361	A.M. x Inversiones en Activos Fijos	\$0.00	\$1,938.00
83301	Remuneraciones Personal Permanente	\$642,383.82	\$0.00
83307	Contrib. Patronales a Inst de Seguridad Social Pública	\$33,927.21	\$0.00
83309	Contrib. Patronales a Inst de Seguridad Social Privadas	\$36,154.52	\$0.00
83313	Indemnizaciones	\$12,404.69	\$0.00
83401	Productos Alimenticios, Agropecuarios y Forestales	\$0.00	\$0.00
83417	Servicios Básicos	\$35,048.14	\$0.00
83419	Mantenimiento y Reparación	\$4,142.20	\$0.00
83421	Servicios Comerciales	\$62,891.10	\$0.00
83423	Otros Servicios y Arrendamientos Diversos	\$1,998.89	\$0.00
83425	Arrendamientos y Derechos	\$1,575.00	\$0.00
83427	Pasajes y Viáticos	\$61.90	\$0.00
83429	Servicios Técnicos y Profesionales	\$30,436.61	\$0.00
83601	Primas y Gastos por Seguros y Comisiones Bancarias	\$0.00	\$0.00
83603	Impuestos, Tasas y Derechos	\$5,760.42	\$0.00
<b>Totales:</b>		<b>2,196,344.37</b>	<b>1,061,521.17</b>

  
**Firma y Sello Jefe de  
 Unidad Financiera**



  
**^^Jethna y Selio^^  
 ^~Txmkaeor~^**





**Hospital Nacional! "San Rafael", Santa Tecla, La Libertad**  
**Informe Analítico**

Niv. Sup. : 32  
 Niv. Ins. : 40

Periodo : 6  
 Ejercicio: 2013

Grup- Oper.: 3  
 AreadeGés.: 0  
 Tipo Mov. : 1

Cuenta	Descripción	Débitos	Créditos
21314004	Venta de Servicios varios (Matías Delgado)	\$168.00	\$168.00
21314005	Venta de servicios varios (U. A.Masferrer)	\$175.00	\$175.00
21314006	Venta Servidos varios (U. Evangélica)	\$0.00	\$110.00
21314007	Venta de Servicios Varios( Univ. Nva. San. Salvador)	\$200.00	\$90.00
21314008	Venta de Servicios Varios (IEPROES NVA. SAN SALVADOR)	\$80.00	\$80.00
21314009	VENTA BIENES Y SERVOOS E .C .0 .A.Escuela de Comerdo y Administraaón	\$150.00	\$150.00
21314010	Venta de Servicios Varios (Univ. Dr. Andrés Bello)	\$125.00	\$125.00
21314893	Instituto Salvadoreño del Seguro Soda!	\$63,503.79	\$0.00
21314894	Fondo de Protección de Lisisados y Discapitados a Consecuenaa del Conflicfo	\$319.44	\$724.68
21315002	Ingresos por arrendamientos	\$828.00	\$828.00
21315004	Ingresos Finanaeros y otros	\$34.17	\$34.17
21316853	Ministerio de Salud Pública y Asistenaá Social	\$1,023,563.36	\$1,179,401.41
41383001	Inversiones Finanaeras Temporales	\$0.00	\$0.00
85605853	Ministerio de Salud Pública y Asistenaá Social	\$0.00	\$1,023,563.36
<b>Totales:</b>		<b>1,089,146.76</b>	<b>2,205,449.62</b>

**Hospital Nacional "San Rafael", Santa Tecla, La Libertad**  
**Informe Analítico**

Niv. Sup. : 32

Periodo : 6

Agrup. Oper.: 3

Niv. Iris. : 40

Ejercicio : 2013

Area de Ges. : 0

Tipo Mov. : 2

Cuenta	Descripción	Débitos	Créditos
41383001	Inversiones Financieras Temporales	\$0.00	\$0.00
85699853	Ministerio de Salud Pública y Asistencia Social	\$0.00	\$152,725.65
<b>Totales:</b>		<b>0.00</b>	<b>152,725.65</b>

**Hospital Nacional "San Rafael", Santa Tecla, La Libertad  
Informe Analítico**

Niv. Sup. : 32  
Niv. Ins. : 40

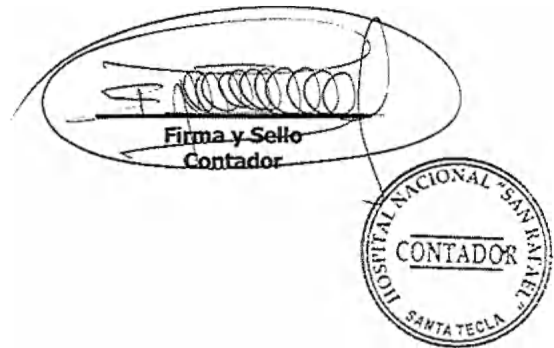
Periodo : 6  
Ejercicio : 2013

Agrup. Oper.: 3  
Area de Ges.: 3  
Tipo Mov. : 1

Cuenta	Descripción	Débitos	Créditos
41354001	Adquisiciones de Bienes y Servicios	\$469,968.38	\$321,819.61
41354920	Administración Nacional de Acueductos y Alcantarillados (ANDA)	\$2,429.80	\$1,354.00
41354935	Tesoro Público (DGT)	\$1,801.16	\$5,778.90
41355001	Gastos Financieros y Otros	\$11,917.33	\$5,709.44
41355935	Tesoro Público (DGT)	\$0.00	\$50.98
<b>Totales:</b>		<b><u>486,116.67</u></b>	<b><u>334,712.93</u></b>



Firma y Sello Jefe de  
Unidad Financiera



Firma y Sello  
Contador

Fecha 10/07/2013

Pag. 1 of 1

**Hospital Nacional "San Rafael", Santa Tecla, La Libertad**  
**Informe Analítico de Ejecución Presupuestaria - Ingresos**

Niv. Sup. : 32

Mes: 6

Agrup. Oper.: 3

Niv. Ins. : 40

Ejercicio : 2013

Tipo Mov. : 1

Cuenta	Descripción	Débitos
85509002	Arrendamientos de Bienes Inmuebles	828.00
85605853	Ministerio de Salud Pública y Asistencia Social	1,023,563.36
85807002	Servicios de Educación y Salud	64,721.23
85909099	Ingresos Diversos	34.17
<b>Totales:</b>		<b><u>1,089,146.76</u></b>



Firma y Sello de  
Unidad Financiera

Firma y Sello  
Contador





**Hospital Nacional "San Rafael", Santa Tecla, La Libertad**  
**Informe Analítico de Ejecución Presupuestaria - Egresos**

Niv. Sup. : 32	Mes : 6	Agrup. Oper.: 3	Unidad Pres.: 02
Niv. Ins. : 40	Ejercicio : 2013	Area de Ges.: 3	Lin. Tra.: 01
		Tipo Mov. : 1	Re. Fin. : 1

Cuenta	Descripción	Débitos
83301001	Sueldos	\$119,409.71
83307001	Por Remuneraciones Permanentes	\$6,045.29
83309001	Por Remuneraciones Permanentes	\$6,329.87
<b>Totales:</b>		<b><u>131,784.87</u></b>

**Hospital Nacional "San Rafael", Santa Tecla, La Libertad**  
**Informe Analítico de Ejecución Presupuestaria - Egresos**

Niv. Sup. : 32	Mes: 6	Agrup. Oper.: 3	Unidad Pres.: 02
Niv. Ins. : 40	Ejercicio: 2013	Area de Ges. : 3	Lin. Tra.: 02
		Tipo Mov. : 1	Fte. Fin. : 1

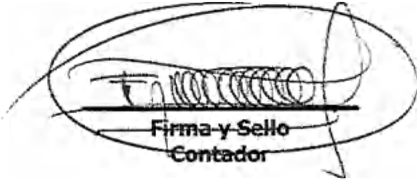

<b>Cuenta</b>	<b>Descripción</b>	<b>Débitos</b>
22605001	Primas y Gastos de Seguros de Personas	\$0.00
22605002	Primas y Gastos de Seguros de Bienes	\$0.00
22615003	Derechos de Propiedad Intelectual	\$1,938.00
23101001	Productos Alimenticios para Personas	\$18,470.88
23101003	Productos Agropecuarios y Forestales	\$0.00
23103001	Productos Textiles y Vestuarios	\$627.15
23105001	Productos de Papel y Cartón	\$576.00
23105002	Materiales de Oficina	\$0.00
23107001	Productos de Cuero y Caucho	\$0.00
23107003	Llantas y Neumáticos	\$0.00
23109001	Productos Químicos	\$41,606.44
23109002	Productos Farmacéuticos y Medicinales	\$0.00
23109003	Combustibles y Lubricantes	\$825.50
23109005	Oxígeno	\$26,349.85
23111001	Minerales no Metálicos y Productos Derivados	\$129.00
23111002	Minerales Metálicos y Productos Derivados	\$0.00
23113001	Materiales e Instrumental de Laboratorios y Uso Médico	\$29,807.05
23113002	Materiales Informáticos	\$0.00
23113004	Materiales Eléctricos	\$0.00
23115001	Herramientas, Repuestos y Accesorios	(\$129.00)
23115099	Bienes de Uso y Consumo Diversos	\$18,179.05
83301001	Sueldos	\$454,758.12
83307001	Por Remuneraciones Permanentes	\$25,098.77
83309001	Por Remuneraciones Permanentes	\$26,410.57
83313001	Al Personal de Servicios Permanentes	\$11,430.00
83401001	Productos Alimenticios para Personas	\$0.00
83417001	Servicios de Energía Eléctrica	\$32,321.78
83417002	Servicios de Agua	\$1,874.00
83419001	Mantenimientos y Reparaciones de Bienes Muebles	\$3,053.00
83421003	Servicios de Vigilancia	\$13,640.00
83421004	Servicios de Limpiezas y Fumigaciones	\$48,685.00
83421006	Servicios de Laboratorios	\$566.10
83421010	Impresiones, Publicaciones y Reproducciones	\$0.00
83423099	Servicios Generales y Arrendamientos Diversos	\$1,550.28
83425001	De Bienes Muebles	\$1,575.00
83601002	Primas y Gastos de Seguros de Bienes	\$0.00
83603099	Impuestos, Tasas y Derechos Diversos	\$5,760.42
	<b>Totales:</b>	<b><u>765,102.96</u></b>

**Hospital Nacional "San Rafael", Santa Tecla, La Libertad**  
**Informe Analítico de Ejecución Presupuestaria - Egresos**

Niv. Sup. : 32	Mes : 6	Agrup. Oper. : 3	Unidad Pres. : 02
Niv. Ins. : 40	Ejercicio : 2013	Area de Ges. : 3	Lin. Tra. : 02
		Tipo Mov. : 1	Fte. Fin. : 2

Cuenta	Descripción	Débitos
23103001	Productos Textiles y Vestuarios	\$1,104.00
23105001	Productos de Papel y Cartón	\$1,884.00
23109001	Productos Químicos	\$1,256.95
23109002	Productos Farmacéuticos y Medicinales	\$51,580.05
23109003	Combustibles y Lubricantes	\$0.00
23111002	Minerales Metálicos y Productos Derivados	\$9.80
23113001	Materiales e Instrumental de Laboratorios y Uso Médico	\$0.00
23115001	Herramientas, Repuestos y Accesorios	\$521.95
23417003	Servicios de Telecomunicaciones	\$852.36
83419002	Mantenimientos y Reparaciones de Vehículos	\$1,089.20
83421010	Impresiones, Publicaciones y Reproducciones	\$0.00
83423099	Servicios Generales y Arrendamientos Diversos	\$448.61
83427001	Pasajes al Interior	\$61.90
83429001	Servicios Médicos	\$28,903.99
83429099	Consultorias, Estudios e Investigaciones Diversas	\$1,532.62
83603099	Impuestos, Tasas y Derechos Diversos	\$0.00
<b>TotaJes:</b>		<b><u>89,245.43</u></b>

  
  
**Firma y Sello Jefe de  
Unidad Financiera**

  
  
**Firma y Sello  
Contador**



## BALANCE DE COMPROBACION

Del 1 de Enero al 30 de Junio del 2013

(EN DOLARES)

InstrudonaS

CODIGO	CONCEPTO	SALDO ANTERIOR	DEBE	HABER	SALDO ACUMULADO
<b>2</b>	<b>Recursos</b>	23,769,654.53	23,067,407.98	22,779,794.67	24,057,267*4
<b>21</b>	<b>Fondos</b>	341,623.68	21,016,479.67	19,993*816.54	3*366,286*1
<b>211</b>	<b>Disponibilidades</b>	337,245.59	13,410,072*1	13,038,851.48	708,466.92
21101	Caja General	0.00	321,326.11	321,326.11	0.00
21109	Bancos Comerciales M/D	292,345.25	13,076,65637	12,710,551.03	658,450.59
21151	Fondos Depósitos en Tesoro Público	44,90034	12,09033	6,974.34	50,016.33
<b>212</b>	<b>Anticápos de Fondos</b>	4,378.09	4,378.09	0.00	8,756.18
21201	Anticipos a Empleados	4,378.09	4,378.09	0.00	8,756.18
<b>213</b>	<b>Deudores Monetarios</b>	0.00	7,602,028.77	6,952,965.06	649,063.71
21314	D.M. x Venta de Bienes y Servicios	0.00	336,228.21	309,763.27	26,464.94
21315	D.M. x Ingresos Financieros y Otros	0.00	11,562.84	11,562.84	0.00
21316	D.M. x Transferencias Corrientes Recibidas	0.00	6,001,631.95	5,379,381.91	622,250.04
21383	D.M. x Recuperación de Inversiones Financieras Temporales	0.00	0.16	0.16	0.00
21389	D.M. x Operaciones de Ejercicios Anteriores	0.00	1,252,605.61	1,252,256.88	348.73
<b>22</b>	<b>Inversiones Financieras</b>	1*309,198.17	81,254.09	3*336,283.17	54,169.09
<b>225</b>	<b>Deudores Financieros</b>	1^62,977.04	40,676.99	1,293,282.60	10371.43
22505	Deudores por Reintegros	13.09	0.16	0.16	13.09
22551	Deudores Monetarios por Percibir	1,262,963.95	40,676.83	1,293,282.44	1035834
<b>226</b>	<b>Inversiones Intangibles</b>	46,221.13	40,577.10	43,000.57	43,797.66
22605	Seguros Pagados por Anticipado	35,763.67	2,875.43	35,763.67	2,875.43
22615	Derechos de Propiedad Intangible	41,620.92	1,938.00	0.00	43,558.92
22699	Amortizaciones Acumuladas	31,163.46	35,763.67	7,236.90	2,636.69
<b>23</b>	<b>Inversiones en Existencias</b>	812,162.85	1,849,121.60	1,393,368.78	1,267,915.67
<b>231</b>	<b>Existencias Institucionales</b>	812,16285	3*849,121-60	3*393,368.78	1,267,915.67
23101	Productos Alimenticios Agropecuarios y Forestales	35,898.08	102,313.11	29,741.74	108,469.45
23103	Productos Textiles y Vestuarios	191.75	67,151.51	66,428.36	914.90
23105	Materiales de Oficina, Productos de Papel e Impresos	15,151.76	40,609.98	17,884.47	37,877.27
23107	Productos de Cuero y Caucho	1.60	3,665.45	771.45	2,895.60
23109	Productos Químicos, Combustibles y Lubricantes	273,799.24	1,148,511.98	899,113.15	523,198.07
23111	Minerales y Productos Derivados	1,079.29	2,752.63	2,652.83	1,179.09
23113	Materiales de Uso o Consumo	401,058.89	372,625.78	288304.43	485380.24
23115	Bienes de Uso y Consumo Diversos	29,081.19	76,181.12	82359.29	22,903.02
23117	Bienes Muebles	55,901.05	35,310.04	6,113.06	85,098.03
<b>24</b>	<b>Inversiones en Bienes de Uso</b>	21*306,669*3	120,552.62	58326.18	21368*96.27
<b>241</b>	<b>Bienes Depreciables</b>	20,155,766.03	120,552.62	58,326.18	20,217,992.47
24101	Bienes Inmuebles	12,051,301.44	26,083.92	0.00	12,07738536
24107	Adiciones, Reparaciones y Mejoras de Bienes	7,374,061.21	0.00	0.00	7,374,061.21
24113	Maquinaria y Equipo de Producción	155,754.79	0.00	0.00	155,754.79
24115	Equipos Médicos y de Laboratorios	3,690,480.88	92,296.70	0.00	3,782,777.58
24117	Equipo de Transporte, Tracción y Qevación	447,671.11	0.00	0.00	447,671.11

## BALANCE DE COMPROBACION

DeS 1 de Enero al 30 de Junio del 2013

(EN DOLARES)

## Institucional

CODIGO	CONCEPTO	SALDO ANTERIOR	DEBE	HABER	SALDO ACUMULADO
24119	Maquinaria, Equipo y Mobiliario Diverso	1,059,868.81	2,172.00	0.00	1,062,040.81
24199	Depreciación Acumulada	4,623,372.21	0.00	58,326.18	4,681,698.39
<b>243</b>	<b>Bienes no Depreciables</b>	<b>1,150,903.80</b>	<b>0.00</b>	<b>0.00</b>	<b>1,150,903.80</b>
24301	Bienes Inmuebles	1,150,403.80	0.00	0.00	1,150,403.80
24305	Obras de Arte, Libros y Colecciones	500.00	0.00	0.00	500.00
<b>Sub Total Titulo</b>		<b>23,769,654.53</b>	<b>23,067,407.98</b>	<b>22,779,794.67</b>	<b>24,057,267.84</b>

## BALANCE DE COMPROBACION

Del 1 de Enero al 30 de Junio deS 2013

(EN DOLARES)

## Institucional

CODIGO	CONCEPTO	SALDO ANTERIOR	DEBE	HABER	SALDO ACUMULADO
4	<b>Obligaciones con Terceros</b>	1,637,560.63	8,126,901.75	7311,633.98	1322,29236
41	<b>Deuda Corriente</b>	73,09133	6,643304.02	730532a 79	1,235,116.10
412	<b>Depósitos de Terceros</b>	73,09133	56330.07	65,93838	82,699.64
41201	Depósitos Ajenos	62,814.02	36,281.77	45390.08	72,422.33
41203	Anticipos por Servicios	9,780.46	0.00	0.00	9,780.46
41207	Depósitos en Garantía	0.00	108.09	108.09	0.00
41251	Depósitos Retenciones Fiscales	496.85	6,277.11	6,277.11	496.85
<del>41254</del>	Anticipo de Impuesto Retenido IVA	0.00	13,663.10	13,663.10	0.00
413	<b>Acreedores Monetarios</b>	0.00	6,586,973.95	7,739390.41	1,152^16.46
41351	A. M. x Remuneraciones	0.00	4,191,407.77	4312,18034	120,772.57
41354	A.M. x Adquisiciones de Bienes y Servicios	0.00	898,040.48	1,878,626.94	980,586.46
41355	A.M. x Gastos Financieros y Otros	0.00	22,448.18	69,343.13	46394.95
41361	A.M. x Inversiones en Activos Fijos	0.00	0.00	1,938.00	1,938.00
41383	A.M. x Inversiones Financieras Temporales	0.00	0.16	0.16	0.00
41389	A.M. x Operaciones de Ejercicios Anteriores	0.00	1,475,077.36	1,477301.84	2,224.48
42	<b>Financiamiento de Terceros</b>	1,564,469.30	1,483397.73	6305.19	87,176.76
424	<b>Acreedores Financieros</b>	1364,46930	1*483,597.73	6305.19	87,176.76
42450	Provisiones por Acreedores Monetarios	339,598.25	266,822.33	0.00	72,775.92
42451	Acreedores Monetarios por Pagar	1,224,871.05	1,216,775.40	6305.19	14,400.84
<b>Sub Total Título</b>		<b>1,637,560.63</b>	<b>8,126,901.75</b>	<b>7,811,633.98</b>	<b>1322,29236</b>

## BALANCE DE COMPROBACION

Del 1 de Enero al 30 de Junio de 2013

(EN DOLARES)

## Institucional

CODIGO	CONCEPTO	SALDO ANTERIOR	DEBE	HABER	SALDO ACUMULADO
<b>8</b>	<b>Obligaciones Propias</b>	22,132,093.90	7,522,424.79	8,125*05*7	22,734,974.98
<b>81</b>	<b>Patrimonio Estatal</b>	22,132,093.90	998,74234	1,024*26.26	22,158,177*2
<b>811</b>	<b>Patrimonio</b>	22355*9733	998,74234	1,024*26.26	22*81,981.25
81103	Patrimonio Instituciones Descentralizadas	21,243,060.66	0.00	26,083.92	21,269,144.58
81107	Donaciones y Legados Bienes Corporales	1,407,964.17	0.00	0.00	1,407,964.17
81109	Resultado Ejercidos Anteriores	395,521.53	998,742.34	0.00	(603,220.81)
81111	Resultado Ejercicio Corriente	(998,742.34)	0.00	998,742.34	0.00
81113	Superávit por Revaluaciones	308,093.31	0.00	0.00	308,093.31
<b>819</b>	<b>Detrimento Patrimonial</b>	223*03.43	0.00	0.00	223*03.43
81901	Detrimentos de Fondos	223,803.43	0.00	0.00	223,803.43
<b>83</b>	<b>Gastos de Gestión</b>	0.00	6,523,682.45	0.00	6,523,682.45
<b>833</b>	<b>Gastos en Personal</b>	0.00	4,312,180.34	0.00	4*12,180*4
83301	Remuneraciones Personal Permanente	0.00	3,854,154.89	0.00	3,854,154.89
83307	Contrib. Patronales a Inst. de Seguridad Social Pública	0.00	204,906.89	0.00	204,906.89
83309	Contrib. Patronales a Inst de Seguridad Social Privadas	0.00	215,904.49	0.00	215,904.49
83313	Indemnizaciones	0.00	37,214.07	0.00	37,214.07
<b>834</b>	<b>Gastos en Bienes de Consumo y Servicios</b>	0.00	2,026*38.62	0.00	2,026*38.62
83401	Productos Alimenticios, Agropecuarios y Forestales	0.00	29,742.33	0.00	29,742.33
83403	Productos Textiles y Vestuarios	0.00	66,428.36	0.00	66,428.36
83405	Materiales de Oficina, Productos de Papel e Impresos	0.00	17^84.47	0.00	17,884.47
83407	Productos de Cuero y Caucho	0.00	771.45	0.00	771.45
83409	Productos Químicos, Combustibles y Lubricantes	0.00	892,979.63	0.00	892,979.63
83411	Minerales y Productos Derivados	0.00	2,652*3	0.00	2,652.83
83413	Materiales de Uso o Consumo	0.00	288,304.43	0.00	288*04.43
83415	Bienes de Uso y Consumo Diverso	0.00	82*59.29	0.00	82,359.29
83417	Servicios Básicos	0.00	216,132.77	0.00	216,132.77
83419	Mantenimiento y Reparación	0.00	36*08.45	0.00	36,808.45
83421	Servicios Comerciales	0.00	289,579.29	0.00	289,579.29
83423	Otros Servicios y Arrendamientos Diversos	0.00	12,720.01	0.00	12,720.01
83425	Arrendamientos y Derechos	0.00	7,875.00	0.00	7,875.00
83427	Pasajes y Viáticos	0.00	282.00	0.00	282.00
83429	Servicios Técnicos y Profesionales	0.00	82,018.31	0.00	82,018.31
<b>835</b>	<b>Gastos en Bienes Capitalizales</b>	0.00	6,113.06	0.00	6,113.06
83503	Equipos Médicos y de Laboratorios	0.00	3,639.31	0.00	3,639.31
83507	Equipo y Mobiliario Diverso	0.00	2,473.75	0.00	2,473.75
<b>836</b>	<b>Gastos Financieros y Otros</b>	0.00	66,467.70	0.00	66,467.70
83601	Primas y Gastos por Seguros y Comisiones Bancarlas	0.00	35324.29	0.00	35324.29
83603	Impuestos, Tasas y Derechos	0.00	31,143.41	0.00	31,143.41
<b>838</b>	<b>Costos de Ventas y Cargos Calculados</b>	0.00	71,696.60	0.00	71,696.60
83809	Costo por Descargo de Materiales y Suministros	0.00	0.12	0.00	0.12



## BALANCE DE COMPROBACION

Del 1 de Enero al 30 de Junio del 2013

(EN DOLARES)

## Institucional

CODIGO	CONCEPTO	SALDO ANTERIOR	DEBE	HABER	SALDO ACUMULADO
83811	Amortización de Inversiones Intangibles	0.00	7,236.90	0.00	7,236.90
83815	Depreciación de Bienes de Uso	0.00	58,326.18	0.00	58,326.18
83817	Gastos por Obsolescencia, Mermas y Deterioro de Existencias	0.00	6,133.40	0.00	6,133.40
<b>839</b>	<b>Gastos de Actualizaciones y Ajustes</b>	0.00	<b>40,686.13</b>	<b>0.00</b>	<b>40,686.13</b>
83955	Ajustes de Ejercidos Anteriores	0.00	40,686.13	0.00	40,686.13
<b>85</b>	<b>Ingresos de Gestión</b>	<b>0.00</b>	<b>0.00</b>	<b>7,100,479.61</b>	<b>7,100,479.61</b>
<b>855</b>	<b>Ingresos Financieros y Otros</b>	<b>0.00</b>	<b>0.00</b>	<b>11,166.89</b>	<b>11,166.89</b>
85509	Arrendamiento de Bienes	0.00	0.00	11,166.89	11,166.89
<b>856</b>	<b>Ingresos por Transferencias Corrientes Recibidas</b>	<b>0.00</b>	<b>0.00</b>	<b>6,712,006.21</b>	<b>6,712,006.21</b>
85605	Transferencias Corrientes del Sector Público	0.00	0.00	6,001,631.95	6,001,631.95
85607	Transferencias Corrientes del Sector Privado	0.00	0.00	78,232.14	78,232.14
85699	Transferencias entre Dependencias Institucionales	0.00	0.00	632,142.12	632,142.12
<b>858</b>	<b>Ingresos por Ventas de Bienes y Servicios</b>	<b>0.00</b>	<b>0.00</b>	<b>336,228.21</b>	<b>336,228.21</b>
85807	Venta de Servicios Públicos	0.00	0.00	336,228.21	336,228.21
<b>859</b>	<b>Ingresos por Actualizaciones y Ajustes</b>	<b>0.00</b>	<b>0.00</b>	<b>41,078.30</b>	<b>41,078.30</b>
85909	Ingresos Diversos	0.00	0.00	395.95	395.95
85951	Corrección de Recursos	0.00	0.00	5.52	5.52
85955	Ajustes de Ejercicios Anteriores	0.00	0.00	40,676.83	40,676.83
<b>Sub Total Título</b>		<b>22,132,093.90</b>	<b>7,522,424.79</b>	<b>8,125,305.87</b>	<b>22,734,974.98</b>
<b>Total</b>		<b>0.00</b>	<b>38,716,734.52</b>	<b>38,716,734.82</b>	<b>0.00</b>



## HOSPITAL NACIONAL "SAN RAFAEL", SANTA TECLA, LA LIBERTAD

ESTADO DE EJECUCION PRESUPUESTARIA DE INGRESOS  
 Reporte Acumulado Del 1 de Enero al 30 de Junio del 2013  
 (EN DOLARES)

## Institucional

CODIGO	CONCEPTO	PRESUPUESTO	DEVENGADO	SALDO PRESUPUESTARIO
14	VENTA DE BIENES Y SERVICIOS	856,620.00	336,228.21	520,391.79
142	Ingresos por Prestación de Servicios Públicos	856,620.00	336,228.21	520,391.79
14202	Servicios de Educación y Salud	856,620.00	336,228.21	520,391.79
15	INGRESOS FINANCIEROS Y OTROS	43,380.00	11,562.84	31,817.16
154	Arrendamientos de Bienes	42,000.00	11,166.89	30,833.11
15402	Arrendamientos de Bienes Inmuebles	42,000.00	11,166.89	30,833.11
157	Otros Ingresos no Clasificados	1,380.00	395.95	984.05
15799	Ingresos Diversos	1,380.00	395.95	984.05
16	TRANSFERENCIAS CORRIENTES	12,392,760.00	6,001,631.95	6,391,128.05
162	Transferencias Corrientes del Sector Público	12,392,760.00	6,001,631.95	6,391,128.05
1623200	Ramo de Salud Pública y Asistencia Social	12,392,760.00	6,001,631.95	6,391,128.05
<b>Total Rubro</b>		<b>13,292,760.00</b>	<b>6,349,423.00</b>	<b>6,943,337.00</b>
<b>Total Cuenta</b>		<b>13,292,760.00</b>	<b>6,349,423.00</b>	<b>6,943,337.00</b>
<b>Total Especifico</b>		<b>13,292,760.00</b>	<b>6,349,423.00</b>	<b>6,943,337.00</b>

F.

JEFE UFI



F.

CONTADOR



## HOSPITAL NACIONAL "SAN RAFAEL", SANTA TECLA, LA UBERTAD

## ESTADO DE EJECUCION PRESUPUESTARIA DE EGRESOS

Reporte Acumulado Del 1 de Enero al 30 de Junio del 2013  
(EN DOLARES)

## Institucional

CODIGO	CONCEPTO	CREDITO PRESUPUESTARIO	DEVENGADO	SALDO PRESUPUESTARIO
51	Remuneraciones	8,966,056.00	4,312,180.34	4,653,875.66
511	Remuneraciones Permanentes	7,978,924.41	3,854,154.89	4,124,769.52
51101	Sueldos	7,736,884.41	3,854,154.89	3,882,729.52
51103	Aguinaldos	242,040.00	0.00	242,040.00
514	Contribuciones Patronales a Inst de Seg Social Públicas	451,317.99	204,906.89	246,411.10
51401	Por Remuneraciones Permanentes	451,317.99	204,906.89	246,411.10
514	Contribuciones Patronales a Inst de Seg Social Privadas	461,385.46	215,904.49	245,480.97
51501	Por Remuneraciones Permanentes	461,385.46	215,904.49	245,480.97
517	Indemnizaciones	74,428.14	37,214.07	37,214.07
51701	Al Personal de Servicios Permanentes	74,428.14	37,214.07	37,214.07
54	Adquisiciones de Bienes y Servicios	4,151,905.99	1,878,626.94	2,273,279.05
541	Bienes de Uso y Consumo	2,519,646.06	1,233,211.11	1,286,434.95
54101	Productos Alimenticios para Personas	206,520.11	98,352.64	108,167.47
54103	Productos Agropecuarios y Forestales	1,673.50	1,673.50	0.00
54104	Productos Textiles y Vestuarios	79,631.66	67,151.51	12,480.15
54105	Productos de Papel y Cartón	48,573.96	34,253.56	14,320.40
54106	Productos de Cuero y Caucho	1,571.45	771.45	800.00
54107	Productos Químicos	371,811.20	267,505.24	104,305.96
54108	Productos Farmacéuticos y Medicinales	154,201.65	137,275.15	16,926.50
54109	Llantas y Neumáticos	2,894.00	2,894.00	0.00
54110	Combustibles y Lubricantes	261,087.28	125,374.53	135,712.75
54111	Minerales no Métaúcos y Productos Derivados	1,711.32	1,676.72	34.60
54112	Minerales Métaúcos y Productos Derivados	1,145.71	1,075.91	69.80
54113	Materiales e Instrumental de Laboratorios y uso Médico	564,382.89	292,601.64	271,781.25
54114	Materiales de Oficina	8,000.00	6,164.79	1,835.21
54115	Materiales Informáticos	20,164.69	11,150.91	9,013.78
54118	Herramientas, Repuestos y Accesorios	26,921.87	8,064.54	18,857.33
54119	Materiales Eléctricos	13,110.40	4,490.65	8,619.75
54123	Oxígeno	188,724.00	106,108.39	82,615.61
54199	Bienes de Uso y Consumo Diversos	567,520.37	66,625.98	500,894.39
542	Servicios Básicos	397,534.15	216,132.77	181,401.38
54201	Servicios de Energía Eléctrica	359,342.36	198,672.36	160,670.00
54202	Servicios de Agua	25,480.00	12,740.00	12,740.00
54203	Servicios de Telecomunicaciones	12,711.79	4,720.41	7,991.38
543	Servicios Generales y Arrendamientos	884,745.78	346,982.75	537,763.03
54301	Mantenimientos y Reparaciones de Bienes Muebles	102,048.79	35,422.62	66,626.17
54302	Mantenimientos y Reparaciones de Vehículos	1,385.83	1,385.83	0.00

**HOSPITAL NACIONAL "SAN RAFAEL", SANTA TECLA, LA LIBERTAD**  
**ESTADO DE EJECUCION PRESUPUESTARIA DE EGRESOS**  
**Reporte Acumulado Del 1 de Enero al 30 de Junio del 2013**  
**(EN DOLARES)**

**Institucional**


<b>CODIGO</b>	<b>CONCEPTO</b>	<b>CREDITO PRESUPUESTARIO</b>	<b>DEVENGADO</b>	<b>SALDO PRESUPUESTARIO</b>
54306	Servicios de Vigilancia	163,680.00	68,169.10	95,510.90
54307	Servicios de Limpiezas y Fumigaciones	560,598.91	218,473.91	342,125.00
54309	Servicios de Laboratorios	1,358.64	1,358.64	0.00
54313	Impresiones, Publicaciones y Reproducciones	3,577.64	1,577.64	2,000.00
54316	Arrendamiento de Bienes Muebles	18,900.00	7,875.00	11,025.00
54399	Servicios Generales y Arrendamientos Diversos	33,195.97	12,720.01	20,475.96
544	Pasajes y Viáticos	700.00	282.00	418.00
54401	Pasajes al Interior	700.00	282.00	418.00
545	Consultarías, Estudios e Investigaciones	349,280.00	82,018.31	267,261.69
54501	Servicios Médicos	329,280.00	74,500.13	254,779.87
54599	Consultorías, Estudios e Investigaciones Diversas	20,000.00	7,518.18	12,481.82
55	Gastos Financieros y Otros	102,598.91	69,343.13	33,255.78
555	Impuestos, Tasas y Derechos	64,399.19	31,143.41	33,255.78
55599	Impuestos, Tasas y Derechos Diversos	64,399.19	31,143.41	33,255.78
556	Seguros, Comisiones y Gastos Bancarios	38,199.72	38,199.72	0.00
55601	Primas y Gastos de Seguros de Personas	1,417.02	1,417.02	0.00
55602	Primas y Gastos de Seguros de Bienes	36,782.70	36,782.70	0.00
61	Inversiones en Activos Fijos	72,199.10	1,938.00	70,261.10
611	Bienes Muebles	64,667.60	0.00	64,667.60
61102	Maquinarias y Equipos	11,083.00	0.00	11,083.00
61104	Equipos Informáticos	25,947.60	0.00	25,947.60
61108	Herramientas y Repuestos Principales	27,637.00	0.00	27,637.00
614	Intangibles	7,531.50	1,938.00	5,593.50



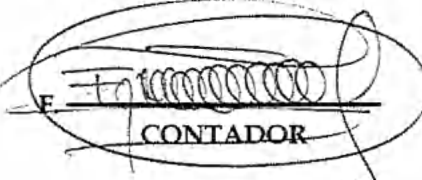
**HOSPITAL NACIONAL "SAN RAFAEL", SANTA TECLA, LA LIBERTAD**  
**ESTADO DE EJECUCION PRESUPUESTARIA DE EGRESOS**  
**Reporte Acumulado Del 1 de Enero al 30 de Junio del 2013**  
**(EN DOLARES)**

**Institucional**

CODIGO	CONCEPTO	CREDITO PRESUPUESTARIO	DEVENGADO	SALDO PRESUPUESTARIO
61403	Derechos de Propiedad Intelectual	7,531.50	1,938.00	5,593.50
<b>Total Rubro</b>		<b>13,292,760.00</b>	<b>6,262,088.41</b>	<b>7,030,671.59</b>
<b>Total Cuenta</b>		<b>13,292,760.00</b>	<b>6,262,088.41</b>	<b>7,030,671.59</b>
<b>Total Especifico</b>		<b>13,292,760.00</b>	<b>6,262,088.41</b>	<b>7,030,671.59</b>

F.   
**JEFE UFI**



F.   
**CONTADOR**



Hospital Nacional "San Rafael", Santa Tecla, La Libertad  
 ESTADO DE SITUACION FINANCIERA  
 al 30 de Junio del 2013  
 (EN DOLARES)


10/07/2013

Página de 1


Institucional

<b>Recursos</b>	<b>Corriente</b>
<b>Fondos</b>	<b>1,366,286.81</b>
Disponibilidades	708,466.92
Anticipos de Fondos	8,756.18
Deudores Monetarios	649,063.71
<b>Inversiones Financieras</b>	<b>54,169.09</b>
Deudores Financieros	10,371.43
Inversiones Intangibles	43,797.66
<b>inversiones en Existencias</b>	<b>1,267,915.67</b>
Existencias Institucionales	1,267,915.67
<b>inversiones en Bienes de Uso</b>	<b>21,368,896.271</b>
Bienes Depredables	20,217,992.47
Bienes no Depredables	1,150,903.80
<b>TOTAL RECURSOS</b>	<b>24,057,267.84</b>

<b>Obligaciones</b>	<b>Corriente</b>
<b>Deuda Corriente</b>	<b>1,235,116.10</b>
Depósitos de Terceros	82,699.64
Acreedores Monetarios	1,152,416.46
<b>Financiamiento de Terceros</b>	<b>87,176.76</b>
Acreedores Financieros	87,176.76
<b>SUB TOTAL</b>	<b>1,322,292.86</b>
<b>Patrimonio Estatral</b>	<b>22,158,177.82;</b>
<b>Patrimonio</b>	22,381,981.25
Detrimento Patrimonial	-223,803.43
Resultado del Ejercicio	576,797.16
<b>SUBTOTAL</b>	<b>22,734,974.98</b>
<b>TOTAL OBLIGACIONES</b>	<b>24,057,267.84</b>

E.   
 Jefe UFI



  
 Contador



## ESTADO DE RENDIMIENTO ECONOMICO

Del 1 de Enero al 30 de Junio del 2013

(EN DOLARES)

## Institucional

GASTOS DE GESTION	CORRIENTE	ANTERIOR	INGRESOS DE GESTION	CORRIENTE	ANTERIOR
<b>Gastos en Personal</b>	<b>4,312,180.34</b>	<b>0.00</b>	<b>Ingresos Financieros y Otros</b>	<b>11,166.89</b>	<b>0.00</b>
Remuneraciones Personal Permanente	3,854,154.89	0.00	Arrendamiento de Bienes	11,166.89	0.00
Contrib. Patronales a Inst de Seguridad Social Pública	204,906.89	0.00	<b>Ingresos por Transferencias Corrientes Recibidas</b>	<b>6,712,006.21</b>	<b>0.00</b>
Contrib. Patronales a Inst de Seguridad Social Privadas	215,904.49	0.00	Transferencias Corrientes del Sector Público	6,001,631.95	0.00
Indemnizaciones	37,214.07	0.00	Transferencias Corrientes del Sector Privado	78,232.14	0.00
<b>Gastos en Bienes de Consumo y Servicios</b>	<b>2,026,538.62</b>	<b>0.00</b>	Transferencias entre Dependencias Institucionales	632,142.12	0.00
Productos Alimenticios, Agropecuarios y Forestales	29,742.33	0.00	<b>Ingresos por Ventas de Bienes y Servicios</b>	<b>336,228.21</b>	<b>0.00</b>
Productos Textiles y Vestuarios	66,428.36	0.00	Venta de Servicios Públicos	336,228.21	0.00
Materiales de Oficina, Productos de Papel e Impresos	17,884.47	0.00	<b>Ingresos por Actualizaciones y Ajustes</b>	<b>41,078.30</b>	<b>0.00</b>
Productos de Cuero y Caucho	771.45	0.00	Ingresos Diversos	395.95	0.00
Productos Químicos, Combustibles y Lubricantes	892,979.63	0.00	Corrección de Recursos	5.52	0.00
Minerales y Productos Derivados	2,652.83	0.00	Ajustes de Ejercicios Anteriores	40,676.83	0.00
Materiales de Uso o Consumo	288,304.43	0.00	<b>SUB TOTAL INGRESOS</b>	<b>7,100,479.61</b>	<b>0.00</b>
Bienes de Uso y Consumo Diverso	82,359.29	0.00			
Servicios Básicos	216,132.77	0.00			
Mantenimiento y Reparación	36,808.45	0.00			
Servicios Comerciales	289,579.29	0.00			
Otros Servicios y Arrendamientos Diversos	12,720.01	0.00			
Arrendamientos y Derechos	7,875.00	0.00			
Pasajes y Viáticos	282.00	0.00			
Servicios Técnicos y Profesionales	82,018.31	0.00			
<b>Gastos en Bienes Capitalizables</b>	<b>6,113.06</b>	<b>0.00</b>			
Equipos Médicos y de Laboratorios	3,639.31	0.00			
Equipo y Mobiliario Diverso	2,473.75	0.00			
<b>Gastos Financieros y Otros</b>	<b>66,467.70</b>	<b>0.00</b>			
Primas y Gastos por Seguros y Comisiones Sanearlas	35,324.29	0.00			
Impuestos, Tasas y Derechos	31,143.41	0.00			
<b>Costos de Ventas y Cargos Calculados</b>	<b>71,696.60</b>	<b>0.00</b>			
Costo por Descargo de Materiales y Suministros	0.12	0.00			
Amortización de Inversiones intangibles	7,236.90	0.00			
Depreciación de Bienes de Uso	58,326.18	0.00			
Gastos por Obsolescencia, Mermas y Deterioro de Existencias	6,133.40	0.00			
<b>Gastos de Actualizaciones y Ajustes</b>	<b>40,686.13</b>	<b>0.00</b>			
Ajustes de Ejercicios Anteriores	40,686.13	0.00			
<b>SUB TOTAL GASTOS</b>	<b>6,523,682.45</b>	<b>0.00</b>			
<b>RESULTADO DEL EJERCICIO</b>	<b>576,797.16</b>	<b>0.00</b>			
<b>TOTAL DE GASTOS DE GESTION</b>	<b>7,100,479.61</b>	<b>0.00</b>			


ESTADO DE RENDIMIENTO ECONOMICO

Del 1 de Enero al 30 de Junio del 2013


(EN DOLARES)

Institucional

~~F. \_\_\_\_\_~~  
~~JEFE UFI~~



F. \_\_\_\_\_  
CONTADOR



Hospital Nacional "San Rafael", Santa Tecla, La Libertad  
 ESTADO DE FLUJO DE FONDOS  
 Del 1 de Enero al 30 de Junio del 2013  
 (EN DOLARES)

Institucional

ESTRUCTURA		CORRIENTE	ANTERIOR
DISPONIBILIDADES INICIALES	I	337,245.59	0.00
DISPONIBILIDADES INICIALES		337,245.59	0.00
RESULTADO OPERACIONAL NETO		365,991.11	0.00
FUENTES OPERACIONALES		6,952,965.06	0.00
USOS OPERACIONALES		6,586,973.95	0.00
RESULTADO NO OPERACIONAL NETO	1	5,230.22	0.00
FUENTES NO OPERACIONALES		65,938.38	0.00
USOS NO OPERACIONALES		60,708.16	0.00
DISPONIBILIDAD FINAL		708,466.92	0.00

F.

JEFE UFI



F.

CONTADOR

