

**Hospital Nacional "San Rafael", Santa Tecla, La Libertad**  
**Informe Agregado de Saldos**

Niv. Sup. : 32

Mes: 12

Niv. Ins. : 40

Ejercicio: 2011

Cuenta	Descripción	Deudor	Acreeedor
21101	Caja General	\$0.00	\$0.00
21109	Bancos Comerciales M/D	\$137,488.12	\$0.00
21151	Fondos Depósitos en Tesoro Público	\$34,045.49	\$0.00
21201	Anticipos a Empleados	\$0.00	\$0.00
21314	D.M. x Venta de Bienes y Servicios	\$0.00	\$0.00
21315	D.M. x Ingresos Financieros y Otros	\$0.00	\$0.00
21316	D.M. x Transferencias Corrientes Recibidas	\$212,457.75	\$0.00
21389	D.M. x Operaciones de Ejercicios Anteriores	\$0.00	\$0.00
22505	Deudores por Reintegros	\$13.07	\$0.00
22551	Deudores Monetarios por Percibir	\$0.00	\$0.00
22605	Seguros Pagados por Anticipado	\$55,917.68	\$0.00
22615	Derechos de Propiedad Intangible	\$39,217.67	\$0.00
22699	Amortizaciones Acumuladas	\$0.00	\$40,813.50
23101	Productos Alimenticios Agropecuarios y Forestales	\$70,287.38	\$0.00
23103	Productos Textiles y Vestuarios	\$109,032.84	\$0.00
23105	Materiales de Oficina, Productos de Papel e Impresos	\$49,046.49	\$0.00
23107	Productos de Cuero y Caucho	\$271.42	\$0.00
23109	Productos Químicos, Combustibles y Lubricantes	\$1,561,729.35	\$0.00
23111	Minerales y Productos Derivados	\$5,236.77	\$0.00
23113	Materiales de Uso o Consumo	\$743,852.89	\$0.00
23115	Bienes de Uso y Consumo Diversos	\$257,620.76	\$0.00
23117	Bienes Muebles	\$77,318.94	\$0.00
24101	Bienes Inmuebles	\$12,051,301.44	\$0.00
24107	Adiciones, Reparaciones y Mejoras de Bienes	\$7,374,061.21	\$0.00
24113	Maquinaria y Equipo de Producción	\$151,435.79	\$0.00
24115	Equipos Médicos y de Laboratorios	\$3,397,130.53	\$0.00
24117	Equipo de Transporte, Tracción y Elevación	\$289,315.49	\$0.00
24119	Maquinaria, Equipo y Mobiliario Diverso	\$858,632.03	\$0.00
24199	Depreciación Acumulada	\$0.00	\$3,760,671.37
24301	Bienes Inmuebles	\$1,092,495.39	\$0.00
41201	Depósitos Ajenos	\$0.00	\$51,441.13
41203	Anticipos por Servicios	\$0.00	\$9,780.46
41251	Depósitos Retenciones Fiscales	\$0.00	\$496.85
41254	Anticipo de Impuesto Retenido IVA	\$0.00	\$0.00
41351	A. M. x Remuneraciones	\$0.00	\$44,875.95
41354	A.M. x Adquisiciones de Bienes y Servicios	\$0.00	\$261,819.64
41355	A.M. x Gastos Financieros y Otros	\$0.00	\$7,989.81
41361	A.M. x Inversiones en Activos Fijos	\$0.00	\$12,508.32
41383	A.M. x Inversiones Financieras Temporales	\$0.00	\$0.00
41389	A.M. x Operaciones de Ejercicios Anteriores	\$0.00	\$0.00
42450	Provisiones por Acreedores Monetarios	\$0.00	\$0.00
42451	Acreedores Monetarios por Pagar	\$0.00	\$12,163.33
81103	Patrimonio Instituciones Descentralizadas	\$0.00	\$21,243,060.66

**Hospital Nacional "San Rafael", Santa Teda, La Libertad**  
**Informe Agregado de Saldos**

Niv. Sup. : 32

Mes : 12

Niv. Ins. : 40

Ejercicio: 2011

Cuenta	Descripción	Deudor	Acreeedor
81107	Donaciones y Legados Bienes Corporales	\$0.00	\$1,407,964.17
81109	Resultado Ejercicios Anteriores	\$0.00	\$162,996.64
81111	Resultado Ejercicio Corriente	\$0.00	\$0.00
81113	Superávit por Revaluaciones	\$0.00	\$250,184.90
81901	Detrimentos de Fondos	\$223,803.43	\$0.00
83301	Remuneraciones Personal Permanente	\$5,514,014.54	\$0.00
83303	Remuneraciones Personal Eventual	\$1,215,354.43	\$0.00
83307	Contrib. Patronales a Inst. de Seguridad Social Pública	\$376,922.34	\$0.00
83309	Contrib. Patronales a Inst de Seguridad Social Privadas	\$350,848.80	\$0.00
83401	Productos Alimenticios, Agropecuarios y Forestales	\$162,409.02	\$0.00
83403	Productos Textiles y Vestuarios	\$25,051.75	\$0.00
83405	Materiales de Oficina, Productos de Papel e Impresos	\$21,217.14	\$0.00
83407	Productos de Cuero y Caucho	\$1,079.29	\$0.00
83409	Productos Químicos, Combustibles y Lubricantes	\$202,638.34	\$0.00
83411	Minerales y Productos Derivados	\$4,309.74	\$0.00
83413	Materiales de Uso o Consumo	\$236,490.28	\$0.00
83415	Bienes de Uso y Consumo Diverso	\$88,645.57	\$0.00
83417	Servicios Básicos	\$457,112.03	\$0.00
83419	Mantenimiento y Reparación	\$98,277.57	\$0.00
83421	Servicios Comerciales	\$598,751.45	\$0.00
83423	Otros Servicios y Arrendamientos Diversos	\$55,651.29	\$0.00
83425	Arrendamientos y Derechos	\$15,415.00	\$0.00
83427	Pasajes y Viáticos	\$596.00	\$0.00
83429	Servicios Técnicos y Profesionales	\$82,342.40	\$0.00
83501	Maquinaria y Equipos	\$14,668.03	\$0.00
83503	Equipos Médicos y de Laboratorios	\$11,920.36	\$0.00
83507	Equipo y Mobiliario Diverso	\$63,119.14	\$0.00
83513	Gastos en Activos Intangibles	\$1,382.00	\$0.00
83603	Impuestos, Tasas y Derechos	\$46,846.64	\$0.00
83811	Amortización de Inversiones Intangibles	\$31,493.76	\$0.00
83955	Ajustes de Ejercicios Anteriores	\$5,524.97	\$0.00
85509	Arrendamiento de Bienes	\$0.00	\$52,922.49
85605	Transferencias Corrientes del Sector Público	\$0.00	\$10,653,041.87
85607	Transferencias Corrientes del Sector Privado	\$0.00	\$43,833.09
85699	Transferencias entre Dependencias Institucionales	\$0.00	\$202,962.08
85805	Venta de Bienes	\$0.00	\$252.79
85807	Venta de Servicios Públicos	\$0.00	\$246,843.76
85909	Ingresos Diversos	\$0.00	\$5,927.74
85951	Corrección de Recursos	\$0.00	\$5.06

**Hospital Nacional "San Rafael", Santa Tecla, La Libertad**  
**Informe Agregado de Saldos**

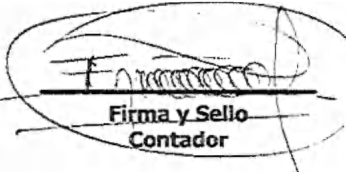
Niv. Sup. : 32  
 Niv. Ins. : 40

Mes: 12  
 Ejercicio : 2011

Cuenta	Descripción	Deudor	Acreedor
85955	Ajustes de Ejercicios Anteriores	\$0.00	\$1,238.20
		<b><u>38.473.793.81</u></b>	<b><u>38.473.793.81</u></b>

  
 Firma y Sello Jefe de  
 Unidad Financiera



  
 Firma y Sello  
 Contador



**Hospital Nacional "San Rafael", Santa Tecla, La Libertad**  
**Informe Agregado de Variaciones**

Niv. Sup. : 32

Mes: 12

Agrup. Oper. : 3

Niv. Ins. : 40

Ejercicio : 2011

Area de Ges. : 0

Upo Mov. : 1

Cuenta	Descripción	Débitos	Créditos
21101	Caja General	\$25,507.81	\$25,507.81
21109	Bancos Comerciales M/D	\$2,417,877.33	\$2,373,339.24
21151	Fondos Depósitos en Tesoro Público	\$2,220.50	\$3,167.00
21201	Anticipos a Empleados	\$0.00	\$3,594.62
21314	D.M. x Venta de Bienes y Servicios	\$24,271.42	\$24,351.43
21315	D.M. x Ingresos Financieros y Otros	\$1,156.38	\$1,156.38
21316	D.M. x Transferencias Coméntes Recibidas	\$904,171.46	\$1,186,835.74
21389	D.M. x Operaciones de Ejercicios Anteriores	\$65,039.79	\$65,039.79
22505	Deudores por Reintegros	\$0.00	\$0.00
22551	Deudores Monetarios por Percibir	\$0.00	\$65,039.79
41201	Depósitos Ajenos	\$4,099.95	\$2,532.64
41251	Depósitos Retenciones Fiscales	\$712.39	\$712.39
41254	Anticipo de Impuesto Retenido IVA	\$2,248.84	\$2,248.84
41383	A.M. x Inversiones Financieras Temporales	\$0.00	\$0.00
41389	A.M. x Operaciones de Ejercicios Anteriores	\$65,039.79	\$0.00
85509	Arrendamiento de Bienes	\$0.00	\$1,141.10
85605	Transferencias Corrientes del Sector Público	\$0.00	\$904,171.46
85607	Transferencias Corrientes del Sector Privado	\$0.00	\$0.00
85805	Venta de Bienes	\$0.00	\$0.00
85807	Venta de Servicios Públicos	\$0.00	\$24,271.42
85909	Ingresos Diversos	\$0.00	\$15.28
	<b>TctaBes:</b>	<b><u>3,512,345.66</u></b>	<b><u>4,683,124.93</u></b>

## Hospital Nacional "San Rafael", Santa Teda, La Libertad

### Informe Agregado de Variaciones

Niv. Sup. : 32

Mes : 12

Agrup. Oper. : 3

Niv. Ins. : 40

Ejercicio : 2011

Agrup. Oper. Mes\* : 0

Tipo Mov. : 2

Cuenta	Descripción	Débitos	Créditos
21389	D.M. x Operaciones de Ejercicios Anteriores	\$0.00	\$0.00
22505	Deudores por Reintegros	\$0.00	\$0.00
22551	Deudores Monetarios por Percibir	\$0.00	\$1,238.20
22605	Seguros Pagados por Anticipado	\$0.00	\$0.00
22615	Derechos de Propiedad Intangible	\$0.00	\$0.00
22699	Amortizaciones Acumuladas	\$0.00	\$0.00
23101	Productos Alimenticios Agropecuarios y Forestales	\$0.00	\$47,105.70
23103	Productos Textiles y Vestuarios	\$0.00	\$0.00
23105	Materiales de Oficina, Productos de Papel e Impresos	\$0.00	\$0.00
23107	Productos de Cuero y Caucho	\$0.00	\$0.00
23109	Productos Químicos, Combustibles y Lubricantes	\$0.00	\$3,634.98
23111	Minerales y Productos Derivados	\$0.00	\$0.00
23113	Materiales de Uso o Consumo	\$0.00	\$0.00
23115	Bienes de Uso y Consumo Diversos	\$0.00	\$0.00
23117	Bienes Muebles	\$0.00	\$0.00
24115	Equipos Médicos y de Laboratorios	\$0.00	\$0.00
24119	Maquinaria, Equipo y Mobiliario Diverso	\$0.00	\$0.00
41383	A.M. x Inversiones Financieras Temporales	\$0.00	\$0.00
41389	A.M. x Operaciones de Ejercicios Anteriores	\$0.00	\$65,039.79
42450	Provisiones por Acreedores Monetarios	\$65,039.79	\$0.00
42451	Acreedores Monetarios por Pagar	\$0.00	\$0.00
81109	Resultado Ejercicios Anteriores	\$0.00	\$0.00
81111	Resultado Ejercicio Corriente	\$0.00	\$0.00
83401	Productos Alimenticios, Agropecuarios y Forestales	\$47,105.70	\$0.00
83403	Productos Textiles y Vestuarios	\$0.00	\$0.00
83405	Materiales de Oficina, Productos de Papel e Impresos	\$0.00	\$0.00
83407	Productos de Cuero y Caucho	\$0.00	\$0.00
83409	Productos Químicos, Combustibles y Lubricantes	\$3,634.98	\$0.00
83411	Minerales y Productos Derivados	\$0.00	\$0.00
83413	Materiales de Uso o Consumo	\$0.00	\$0.00
83415	Bienes de Uso y Consumo Diverso	\$0.00	\$0.00
83501	Maquinaria y Equipos	\$0.00	\$0.00
83503	Equipos Médicos y de Laboratorios	\$0.00	\$0.00
83507	Equipo y Mobiliario Diverso	\$0.00	\$0.00
83811	Amortización de Inversiones Intangibles	\$0.00	\$0.00
83955	Ajustes de Ejercicios Anteriores	\$1,238.20	\$0.00
85607	Transferencias Corrientes del Sector Privado	\$0.00	\$0.00
85699	Transferencias entre Dependencias Institucionales	\$0.00	\$0.00
85909	Ingresos Diversos	\$0.00	\$0.00
85951	Corrección de Recursos	\$0.00	\$0.00

**Hospital Nacional "San Rafael", Santa Tecla, La Libertad**  
**Informe Agregado de Variaciones**

Niv. Sup. : 32

Mes : 12

Agrup. Oper.: 3

Niv. Ins. : 40

Ejercicio : 2011

Area: ^es\* ®

Tipo Mov. : 2

Cuenta	Descripción	Débitos	Créditos
85955	Ajustes de Ejercicios Anteriores	\$0.00	\$0.00
<b>Totales:</b>		<u>117,018.67</u>	<u>117,018.67</u>

**Hospital Nacional "San Rafael", Santa Tecla, La Libertad**  
**Informe Agregado de Variaciones**

Niv. Sup. : 32

Mes : 12

Agrup. Oper. : 3

Niv. Ins. : 40

Ejercicio : 2011

Area tie-Ges : 0

Tipo Mov. : 3

Cuenta	Descripción	Debitos	Créditos
21101	Caja General	\$0.00	\$0.00
21109	Bancos Comerciales M/D	\$0.00	\$0.00
21151	Fondos Depósitos en Tesoro Público	\$0.00	\$0.00
22505	Deudores por Reintegros	\$0.00	\$0.00
22551	Deudores Monetarios por Percibir	\$0.00	\$0.00
22605	Seguros Pagados por Anticipado	\$0.00	\$0.00
22675	Derechos de Propiedad Intangible	\$0.00	\$0.00
22699	Amortizaciones Acumuladas	\$0.00	\$0.00
23101	Productos Alimenticios Agropecuarios y Forestales	\$0.00	\$0.00
23103	Productos Textiles y Vestuarios	\$0.00	\$0.00
23105	Materiales de Oficina, Productos de Papel e Impresos	\$0.00	\$0.00
23107	Productos de Cuero y Caucho	\$0.00	\$0.00
23109	Productos Químicos, Combustibles y Lubricantes	\$0.00	\$0.00
23111	Minerales y Productos Derivados	\$0.00	\$0.00
23113	Materiales de Uso o Consumo	\$0.00	\$0.00
23115	Bienes de Uso y Consumo Diversos	\$0.00	\$0.00
23117	Bienes Muebles	\$0.00	\$0.00
24101	Bienes Inmuebles	\$0.00	\$0.00
24107	Adiciones, Reparaciones y Mejoras de Bienes	\$0.00	\$0.00
24113	Maquinaria y Equipo de Producción	\$0.00	\$0.00
24115	Equipos Médicos y de Laboratorios	\$0.00	\$0.00
24117	Equipo de Transporte, Tracción y Elevación	\$0.00	\$0.00
24119	Maquinaria, Equipo y Mobiliario Diverso	\$0.00	\$0.00
24199	Depreciación Acumulada	\$0.00	\$0.00
24301	Bienes Inmuebles	\$0.00	\$0.00
41201	Depósitos Ajenos	\$0.00	\$0.00
41203	Anticipos por Servicios	\$0.00	\$0.00
41251	Depósitos Retenciones Fiscales	\$0.00	\$0.00
42450	Provisiones por Acreedores Monetarios	\$0.00	\$0.00
42451	Acreedores Monetarios por Pagar	\$0.00	\$0.00
81103	Patrimonio Instituciones Descentralizadas	\$0.00	\$0.00
81107	Donaciones y Legados Bienes Corporales	\$0.00	\$0.00
81109	Resultado Ejercicios Anteriores	\$0.00	\$0.00
81111	Resultado Ejercicio Corriente	\$0.00	\$0.00
81113	Superávit por Revaluaciones	\$0.00	\$0.00
81901	Detrimentos de Fondos	\$0.00	\$0.00
<b>Totales:</b>		<b>0.00</b>	<b>0.00</b>

**Hospital Nacional "San Rafael", Santa Tecla, La Libertad**  
**Informe Agregado de Variaciones**

Niv. Sup. : 32

Mes : 12

Agrup. Oper. : 3

Niv. Ins. : 40

Ejercicio : 2011

Area de Ges. : 3

Tipo Mov. : 1

Cuenta	Descripción	Débitos	Créditos
22605	Seguros Pagados por Anticipado	\$0.00	\$0.00
23101	Productos Alimenticios Agropecuarios y Forestales	\$16,374.04	\$0.00
23103	Productos Textiles y Vestuarios	\$0.00	\$0.00
23105	Materiales de Oficina, Productos de Papel e Impresos	\$900.00	\$0.00
23107	Productos de Cuero y Caucho	\$0.00	\$0.00
23109	Productos Químicos, Combustibles y Lubricantes	\$38,532.34	\$0.00
23111	Minerales y Productos Derivados	\$0.00	\$0.00
23113	Materiales de Uso o Consumo	\$12,255.94	\$0.00
23115	Bienes de Uso y Consumo Diversos	\$6,331.67	\$0.00
23117	Bienes Muebles	\$0.00	\$0.00
24113	Maquinaria y Equipo de Producción	\$0.00	\$0.00
24115	Equipos Médicos y de Laboratorios	\$12,000.00	\$0.00
24119	Maquinaria, Equipo y Mobiliario Diverso	\$0.00	\$0.00
41351	A. M. x Remuneraciones	\$812,305.71	\$623,793.22
41354	A.M. x Adquisiciones de Bienes y Servicios	\$310,490.72	\$283,831.63
41355	A.M. x Gastos Financieros y Otros	\$1,358.49	\$8,049.55
41361	A.M. x Inversiones en Activos Fijos	\$46,624.35	\$12,000.00
83301	Remuneraciones Personal Permanente	\$445,198.09	\$0.00
83303	Remuneraciones Personal Eventual	\$116,519.42	\$0.00
83307	Contrib. Patronales a Inst. de Seguridad Social Pública	\$32,114.13	\$0.00
83309	Contrib. Patronales a Inst de Seguridad Social Privadas	\$29,961.58	\$0.00
83401	Productos Alimenticios, Agropecuarios y Forestales	\$22.00	\$0.00
83403	Productos Textiles y Vestuarios	\$0.00	\$0.00
83405	Materiales de Oficina, Productos de Papel e Impresos	\$775.52	\$0.00
83407	Productos de Cuero y Caucho	\$13.30	\$0.00
83409	Productos Químicos, Combustibles y Lubricantes	\$570.96	\$0.00
83411	Minerales y Productos Derivados	\$217.39	\$0.00
83413	Materiales de Uso o Consumo	\$569.45	\$0.00
83415	Bienes de Uso y Consumo Diverso	\$1,134.00	\$0.00
83417	Servicios Básicos	\$66,730.36	\$0.00
83419	Mantenimiento y Reparación	\$13,929.60	\$0.00
83421	Servicios Comerciales	\$100,795.45	\$0.00
83423	Otros Servicios y Arrendamientos Diversos	\$5,848.44	\$0.00
83425	Arrendamientos y Derechos	\$2,680.00	\$0.00
83427	Pasajes y Viáticos	\$93.50	\$0.00
83429	Servicios Técnicos y Profesionales	\$16,057.67	\$0.00
83513	Gastos en Activos Intangibles	\$0.00	\$0.00



**Hospital Nacional "San Rafael", Santa Tecla, La Libertad**  
**Informe Agregado de Variaciones**

Niv. Sup. : 32  
 Niv. Iris. : 40

Mes: 12  
 Ejercicio : 2011

Agrup. Oper.: 3  
 Area de Ges.: 3  
 Tipo Mov. : i

Cuenta	Descripción	Débitos	Créditos
83603	Impuestos, Tasas y Derechos	\$8,049.55	\$0.00
<b>Totales:</b>		<u>2,098,453.67</u>	<u>927,674.40</u>

Firma y Sello Jefe de  
 Unidad Financiera



Firma y Sello  
 Contador



**Hospital Nacional "San Rafael", Santa Tecla, La Libertad**  
**Informe Analítico de Ejecución Presupuestaria - Egresos**

Niv. Sup. : 32      Mes: 12      Agrup. Oper.: 3      Unidad Pres. : 01  
Niv. Ins. : 4o      Ejercicio : 2011      Area de Ges.: 3      Un. Tra.: 01  
Tipo Mov. : 1      pte. Fin. : 1

Cuenta	Descripción	Débitos
83301001	Sueldos	\$48,579.17
83301003	Aguinaldos	\$0.00
83303001	Sueldos	\$8,913.89
83303003	Aguinaldos	\$0.00
83307001	Por Remuneraciones Permanentes	\$2,158.90
83307002	Por Remuneraciones Eventuales	\$606.39
83309001	Por Remuneraciones Permanentes	\$1,987.33
83309002	Por Remuneraciones Eventuales	\$538.68
<b>Totales:</b>		<b><u>62,784.36</u></b>

**Hospital Nacional "San Rafael", Santa Tecla, La Libertad**  
**Informe Analítico de Ejecución Presupuestaria - Egresos**Niv. Sup. : 32  
Niv. Ins. : 40Mes: 12  
Ejercicio : 2011Agrup. Oper. : 3  
Area de Ges.: 3  
Tipo Mov. : 1Unidad Pres. : 02  
un. Tra.: 01  
Fte. Fin. : 1

Cuenta	Descripción	Debitos
83301001	Sueldos	\$102,472.37
83301003	Aguinaldos	\$0.00
83303001	Sueldos	\$1,495.63
83303003	Aguinaldos	\$0.00
83307001	Por Remuneraciones Permanentes	\$5,699.35
83307002	Por Remuneraciones Eventuales	\$74.61
83309001	Por Remuneraciones Permanentes	\$5,234.79
83309002	Por Remuneraciones Eventuales	\$102.63
<b>TotaBes:</b>		<b><u>115,079.38</u></b>



**Hospital Nacional "Sao Rafael", Santa Tecla, La Libertad**  
**Informe Análítico de Ejecución Presupuestaria - Egresos**

Niv. Sup. : 32                      Mes: 12                      Agrup. Oper.: 3                      Unidad Pres.: 02  
Niv. Ins. : 40                      Ejercicio: 2011                      Area de Ges.: 3                      Un. Tra.: 02  
Upo Mov. : 1                      Fte. Fin.: 1

Cuenta	Descripción	Débitos
83417003	Servicios de Telecomunicaciones	\$0.00
83419001	Mantenimientos y Reparaciones de Bienes Muebles	\$13,305.45
83419002	Mantenimientos y Reparaciones de Vehículos	\$624.15
83421003	Servicios de Vigilancia	\$18,760.00
83421004	Servicios de Limpiezas y Fumigaciones	\$81,134.00
83421006	Servicios de Laboratorios	\$0.00
83421010	Impresiones, Publicaciones y Reproducciones	\$901.45
83423099	Servicios Generales y Arrendamientos Diversos	\$5,848.44
83425001	De Bienes Muebles	\$2,680.00
83603099	Impuestos, Tasas y Derechos Diversos	\$8,049.55
<b>Totales:</b>		<b><u>898,571.04</u></b>

## Hospital Nacional "San Rafael", Santa Tecla, La Libertad


### Informe Análítico de Ejecución Presupuestaria - Egresos

Niv. Sup. : <u>32</u>	Mes: <u>12</u>	Agrup. Oper.: <u>3</u>	Unidad Pres.: <u>02</u>
Niv. Ins. : <u>40</u>	Ejercicio: <u>2011</u>	Area de Ges. : <u>3</u>	Lin. Tra. : <u>02</u>
		Tipo Mov. : <u>1</u>	Fte. Fin. : <u>2</u>

Cuenta	Descripción	Débitos
23103001	Productos Textiles y Vestuarios	\$0.00
23109001	Productos Químicos	\$126.00
23111002	Minerales Metálicos y Productos Derivados	\$0.00
23113001	Materiales e Instrumental de Laboratorios y Uso Médico	\$0.00
23113002	Materiales Informáticos	\$1,345.68
23115099	Bienes de Uso y Consumo Diversos	\$0.00
23117001	Mobiliarios	\$0.00
23117002	Maquinarias y Equipos	\$0.00
23117004	Equipos Informáticos	\$0.00
23117005	Herramientas y Repuestos Principales	\$0.00
24113001	Maquinarias y Equipos	\$0.00
24115001	Equipos Médicos y de Laboratorios	\$0.00
24119004	Equipos Informáticos	\$0.00
24119005	Herramientas y Repuestos Principales	\$0.00
83417001	Servicios de Energía Eléctrica	\$30,802.74
83417002	Servicios de Agua	\$1,146.40
83417003	Servicios de Telecomunicaciones	\$1,667.63
83421006	Servicios de Laboratorios	\$0.00
83423099	Servicios Generales y Arrendamientos Diversos	\$0.00
83427001	Pasajes al Interior	\$93.50
83429001	Servicios Médicos	\$11,875.24
83429099	Consultorías, Estudios e Investigaciones Diversas	\$4,182.43
83513003	Derechos de Propiedad Intelectual	\$0.00
<b>Totales :</b>		<b><u>\$1,239.62</u></b>



**Firma y Sello Jefe de  
Unidad Financiera**



**Firma y Sello  
Contador**

Fecha 09/01/2012

Pag. 1 of 1

**Hospital Nacional "San Rafael", Santa Tecla, La Libertad**  
**Informe Anasítico de Ejecución Presupuestaria - Ingresos**

Niv. Sup. : 32

Mes: 12

Agrup. Oper. : 3

Niv. Ins. : 40

Ejercicio: 2011

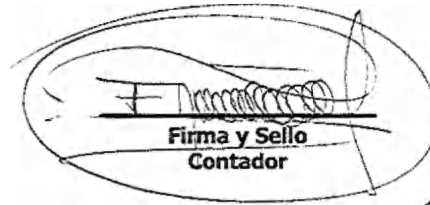
Tipo Mov. : 1

Cuenta	Descripción	Débitos
85509002	Arrendamientos de Bienes Inmuebles	1,141.10
85605853	Ministerio de Salud Pública y Asistencia Social	904,171.46
85607003	De Organismos sin fines de Lucro	0.00
85805099	Venta de Bienes Diversos	0.00
85807002	Servicios de Educación y Salud	24,271.42
835909099	Ingresos Diversos	15.28
<b>Totales:</b>		<b>929,599.26</b>

Firma y Sello Jefe de  
Unidad Financiera



Firma y Sello  
Contador



**Hospital Nacional "San Rafael", Santa Tecla, La Libertad**  
**Informe Analítico**

Niv. Sup. : 32

Periodo : 12

Agrup. Oper.: 3

Niv. Ins. : 40

Ejercicio : 2011

Area de Ges.: 0

Tipo Mov. : 1

Cuenta	Descripción	Débitos	Créditos
21314005	Venta de servicios varios (U. A.Masferrer)	\$495.00	\$495.00
21314007	Venta de Servicios Varios( Univ. Nva. San. Salvador)	\$100.00	\$100.00
21314893	Instituto Salvadoreño del Seguro Social	\$23,676.42	\$23,676.42
21314894	Fondo de Protección de ùisados y Discapacitados a Consecuencia del Confiicti	\$0.00	\$80.01
21315002	Ingresos por arrendamientos	\$1,141.10	\$1,141.10
21315004	Ingresos Financieros y otros	\$15.28	\$15.28
21316853	Ministerio de Salud Pública y Asistencia Social	\$904,171.46	\$1,186,835.74
41383001	Inversiones Financieras Temporales	\$0.00	\$0.00
85605853	Ministerio de Salud Pública y Asistencia Social	\$0.00	\$904,171.46
	<b>TotaSes:</b>	<b>929,599.26</b>	<b>2,116,515.01</b>



**Hospital Nacional "San Rafael", Santa Tecla, La Libertad**  
**Informe Analítico**

Niv. Sup. : 32

Periodo : 12

Agrup. Oper. : 3

Niv. Ins. : 40

Ejercicio : 2011

Area de Ges.: 0

Tipo Mov. : 2

<b>Cuenta</b>	<b>Descripción</b>	<b>Débitos</b>	<b>Créditos</b>
41383001	Inversiones Financieras Temporales	\$0.00	\$0.00
85699853	Ministerio de Salud Pública y Asistencia Social	\$0.00	\$0.00
<b>Totales:</b>		<u>0.00</u>	<u>0.00</u>

Hospital Nacional "San Rafael", Santa Teda, La Libertad  
Informe Analítico

Niv. Sup. : 32

Periodo : 12

Agrup. Oper.: 3

Niv. Ins. : 40

Ejercicio : 2011

Area de Ges.: 3

Tipo Mov. : 1

Cuenta	Descripción	Débitos	Créditos
41354001	Adquisiciones de Bienes y Servicios	\$305,308.58	\$278,424.15
41354920	Administración Nacional de Acueductos y Alcantarillados (ANDA)	\$2,424.80	\$1,146.40
41354935	Tesoro Público (DGT)	\$2,757.34	\$4,261.08
41355001	Gastos Financieros y Otros	\$1,298.75	\$7,989.81
41355935	Tesoro Público (DGT)	\$59.74	\$59.74
<b>Totales :</b>		<u>311,849.21</u>	<u>291,881.18</u>

Firma y Sello Jefe de  
Unidad Financiera



Firma y Sello  
Contador



## BALANCE DE COMPROBACION

Del X de Enero al 31 de Diciembre del 2011

(EN DOLARES)

Institucional

CODIGO	CONCEPTO	SALDO ANTERIOR	DEBE	HABER	SALDO ACUMULADO
2	Recursos	23,676,010.47	35,026,230.62	33,935,817.46	24,766,423.63
21	Fondos	333,299.66	32,653,197.01	32,652,505.31	383,991.36
211	Disponibilidades	383,299.66	21,278,543.61	21,490,309.66	171,533.61
21101	Caja General	252.00	301,177.77	301,429.77	0.00
21109	Bancos Comerciales MD	348,737.60	20,946,811.01	21,158,060.49	137,488.12
21151	Fondos Depósitos en Tesoro Público	34,310.06	30,554.83	30,819.40	34,045.49
212	Anticipos de Fondos	0.00	3,594.62	3,594.62	0.00
21201	Anticipos a Empleados	0.00	3,594.62	3,594.62	0.00
213	Deudores Monetarios	0.00	11,371,053.78	11,158,601.03	212,457.75
21314	D.M. x Venta de Bienes y Servicios	0.00	247,096.55	247,096.55	0.00
21315	D.M. x Ingresos Financieros y Otros	0.00	53,747.64	53,747.64	0.00
21316	D.M. x Transferencias Corrientes Recibidas	0.00	10,653,375.45	10,440,917.70	212,457.75
21383	D.M. x Recuperación de Inversiones Financieras Temporales	0.00	10.18	10.18	0.00
21389	D.M. x Operaciones de Ejercicios Anteriores	0.00	416,828.96	416,828.96	0.00
22	Inversiones Financieras	493,075.05	24,337.76	463,077.89	54,334.92
225	Deudores Financieros	422,363.62	13.56	422,364.11	13.07
22505	Deudores por Reintegros	9.69	13.56	10.18	13.07
22551	Deudores Monetarios por Percibir	422,353.93	0.00	422,353.93	0.00
226	Inversiones Intangibles	70,711.43	24,324.20	40,713.78	54,321.85
22605	Seguros Pagados por Anticipado	48,617.52	15,104.18	7,804.02	55,917.68
22615	Derechos de Propiedad Intangible	40,633.67	0.00	1,416.00	39,217.67
22*99	Amortizaciones Acumuladas	18,539.76	9,220.02	31,493.76	40,813.50
23	Inversiones en Existencias	1,504,929.32	2,189,701.78	820,234.26	2,874,396.34
231	Existencias Institucionales	1,504,929.32	2,189,701.78	820,234.26	2,874,396.84
23101	Productos Alimenticios Agropecuarios y Forestales	52,929.85	179,114.26	161,756.73	70,287.38
23103	Productos Textiles y Vestuarios	6,756.50	127,210.69	24,934.35	109,032.34
23105	Materiales de Oficina, Productos de Papel e Impresos	37,438.70	31,176.35	19,568.56	49,046.49
23107	Productos de Cuero y Caucho	94.90	1,141.52	965.00	271.42
23109	Productos Químicos, Combustibles y lubricantes	762,760.67	998,079.96	199,111.28	1,561,729.35
23111	Minerales y Productos Derivados	574.38	7,342.89	2,680.50	5,236.77
23113	Materiales de Uso o Consumo	419,594.12	565,124.69	240,865.92	743,852.89
23115	Bienes de Uso y Consumo Diversos	87,922.58	250,283.23	80,585.05	257,620.76
23117	Bienes Muebles	136,857.62	30,228.19	89,766.87	77,318.94
24	Inversiones en Bienes de Uso	21,294,706.44	158,994.07	0.00	21,453,700.51
241	Bienes Depreciables	20,202,211.05	158,994.07	0.00	20,361,205.12
24101	Bienes Inmuebles	12,051,301.44	0.00	0.00	12,051,301.44
24107	Adiciones, Reparaciones y Mejoras de Bienes	7,374,061.21	0.00	0.00	7,374,061.21
24113	Maquinaria y Equipo de Producción	137,248.62	14,187.17	0.00	151,435.79
24115	Equipos Médicos y de Laboratorios	3,309,418.31	87,712.22	0.00	3,397,130.53
24117	Equipo de Transporte, Tracción y Elevación	289,315.49	0.00	0.00	289,315.49

## BALANCE DE COMPROBACION

Del 1 de Enero al 31 de Diciembre del 2011

(EN DOLARES)

Institucional



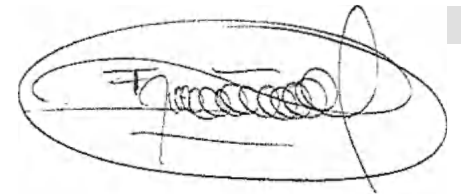
CODIGO	CONCEPTO	SALDO ANTERIOR	DEBE	HABER	SALDO ACUMULADO
24119	Maquinaria, Equipo y Mobiliario Diverso	801,537.35	57,094.68	0.00	858,632.03
24199	Depreciación Acumulada	3,760,671.37	0.00	0.00	3,760,671.37
243	Siens no Depreciars	1,092,495.39	0.00	0.00	1,092,495.39
24301	Bienes Inmuebles	1,092,495.39	0.00	0.00	1,092,495.39
Sub Total Titulo		23,676,010.47	35,026,230.62	33,935,817.46	24,766,423.63

## BALANCE DE COMPROBACION

Del 1 de Enero al 31 de Diciembre del 2011  
(EN DOLARES)

Institucional

CODIGO	CONCEPTO	SALDO ANTERIOR	DEBE	HABER	SALDO ACUMULADO
83811	Amortización de Inversiones Intangibles	0.00	31,493.76	0.00	31,493.76
839	Gastos de Actualizaciones y Ajustes	0.00	5,524.97	0.00	5,524.97
83955	Ajustes de Ejercicios Anteriores	0.00	5,524.97	0.00	5,524.97
85	Ingresos de Gestión	0.00	0.00	11,207,027.08	11,207,027.08
855	Ingresos Financieros y Otros	0.00	0.00	52,922.49	52,922.49
85509	Arrendamiento de Bienes	0.00	0.00	52,922.49	52,922.49
856	Ingresos por Transferencias Corrientes Recibidas	0.00	0.00	10,399,337.04	10,899,337.04
85605	Transferencias Corrientes del Sector Público	0.00	0.00	10,653,041.87	10,653,041.87
85607	Transferencias Corrientes del Sector Privado	0.00	0.00	43,833.09	43,833.09
85699	Transferencias entre Dependencias Institucionales	0.00	0.00	202,962.08	202,962.08
853	Ingresos por Ventas de Bienes y Servicios	0.00	0.00	247,096.55	247,096.55
85805	Venta de Bienes	0.00	0.00	252.79	252.79
85807	Venta de Servicios Públicos	0.00	0.00	246,843.76	246,843.76
859	Ingresos por Actualizaciones y Ajustes	0.00	0.00	7,171.00	7,171.00
85909	Ingresos Diversos	0.00	0.00	5,927.74	5,927.74
85951	Corrección de Recursos	0.00	0.00	5.06	5.06
85955	Ajustes de Ejercicios Anteriores	0.00	0.00	1,238.20	1,238.20
Sub Total E Titulo		22,402.94	10,605,730.39	12,130,675.59	24,365,343.14
Total!		(0.00)	57,350,661.34	57,850,661.84	0.00


## ESTADO DE RENDIMIENTO ECONOMICO

Del 1 de Enero al 31 de Diciembre del 2011

(EN DOLARES)

## Institucional


GASTOS DE GESTION	CORRIENTE	ANTERIOR	INGRESOS DE GESTION	CORRIENTE	ANTERIOR
<b>Gastos en Personal</b>	<b>7,457,140.11</b>	<b>0.00</b>	<b>Ingresos Financieros y Otros</b>	<b>52,922.49</b>	<b>0.00</b>
Remuneraciones Personal Permanente	5,514,014.54	0.00	Arrendamiento de Bienes	52,922.49	0.00
Remuneraciones Persona! Eventual	1,215,354.43	0.00	<b>Ingresos por Transferencias Corrientes Recibidas</b>	<b>10,899,837.04</b>	<b>0.00</b>
Contrib. Patronales a InsL de Seguridad Social Pública	376,922.34	0.00	Transferencias Corrientes del Sector Público	10,653,041.87	0.00
Contrib. Patronales a Inst de Seguridad Social Privadas	350,848.80	0.00	Transferencias Corrientes del Sector Privado	43,833.09	0.00
<b>Gastos en Bienes de Consumo y Servicios</b>	<b>2,049,986.87</b>	<b>0.00</b>	Transferencias entre Dependencias Institucionales	202,962.08	0.00
Productos Alimenticios, Agropecuarios y Forestales	362,409.02	0.00	<b>Ingresos por Ventas de Bienes y Servicios</b>	<b>247,096.55</b>	<b>0.00</b>
Productos Textiles y Vestuarios	25,051.75	0.00	Venta de Bienes	252.79	0.00
Materiales de Ofidna, Productos de Papel e Impresos	21,217.14	0.00	Venta de Servicios Públicos	246,843.76	0.00
Productos de Cuero y Caucho	1,079.29	0.00	<b>Ingresos por Actualizaciones y Ajustes</b>	<b>7,171.00</b>	<b>0.00</b>
Productos Químicos, Combustibles y Lubricantes	202,638.34	0.00	Ingresos Diversos	5,927.74	0.00
Minerales y Productos Derivados	4,309.74	0.00	Corrección de Recursos	5.06	0.00
Materiales de Uso o Consumo	236,490.28	0.00	Ajustes de Ejercicios Anteriores	1,238.20	0.00
Bienes de Uso y Consumo Diverso	88,645.57	0.00	<b>SUB TOTAL INGRESOS</b>	<b>11,207,027.08</b>	<b>0.00</b>
Servicios Básicos	457,112.03	0.00			
Mantenimiento y Reparación	98,277.57	0.00			
Servicios Comerciales	598,751.45	0.00			
Otros Servicios y Arrendamientos Diversos	55,651.29	0.00			
Arrendamientos y Derechos	15,415.00	0.00			
Pasajes y Viáticos	596.00	0.00			
Servicios Técnicos y Profesionales	82,342.40	0.00			
<b>Gastos en Bienes Capitalizabas</b>	<b>91,089.53</b>	<b>0.00</b>			
Maquinaria y Equipos	14,668.03	0.00			
Equipos Médicos y de Laboratorios	11,920.36	0.00			
Equipo y Mobiliario Diverso	63,119.14	0.00			
Gastos en Activos Intangibles	1,382.00	0.00			
<b>Gastos Financieros y Otros</b>	<b>46,846.64</b>	<b>0.00</b>			
Impuestos, Tasas y Derechos	46,846.64	0.00			
<b>Costos de Ventas y Cargos Calculados</b>	<b>31,493.76</b>	<b>0.00</b>			
Amortización de Inversiones Intangibles	31,493.76	0.00			
<b>Gastos de Actualizaciones y Ajustes</b>	<b>5,524.97</b>	<b>0.00</b>			
Ajustes de Ejercicios Anteriores	5,524.97	0.00			
<b>SUB TOTAL GASTOS</b>	<b>9,682,081.88</b>	<b>0.00</b>			
<b>RESULTADO DEL EJERCICIO</b>	<b>1,524,945.20</b>	<b>0.00</b>			
<b>TOTAL DE GASTOS DE GESTION</b>	<b>11,207,027.08</b>	<b>0.00</b>			


Hospital Nacional "San Rafael", Santa Tecla, La Libertad  
ESTADO DE RENDIMIENTO ECONOMICO  
Del 1 de Enero al 31 de Diciembre del 2011  
(EN DOLARES)


09/01/2012

Pag. 2 de 2

Institucional

F.   
JEFE UFI



F.   
CONTADOR




Hospital Nacional "San Rafael", Santa Tecla, La Libertad  
 ESTADO DE SITUACION FINANCIERA  
 al 31 de Diciembre del 2011  
 (EN DOLARES)


09/01/2012


Página de 1

Institucional

Recursos	Corriente	Obligaciones	Corriente
<b>Fondos</b>	<b>383.991.36</b>	<b>Deuda Corriente</b>	<b>388.912.14</b>
Disponibilidades	171,533.61	Depósitos de Terceros	61,718.44
Anticipos de Fondos	.00	Acreedores Monetarios	327,193.72
Deudores Monetarios	212,457.75	<b>financiamiento de Terceros</b>	<b>12.163.33</b>
<b>Inversiones Financieras</b>	<b>54.334.93</b>	Acreedores Financieros	12,163.33
Deudores Financieros	13.07	<b>SUB TOTAL</b>	<b>401,075.49</b>
Inversiones Intangibles	54,321.85	<b>Patrimonio Estatal</b>	<b>22.840.402.94</b>
<b>Inversiones en Existencias</b>	<b>2.874.396.84</b>	Patrimonio	23,064,206.37
Existencias Institucionales	2,874,396.84	Detrimento Patrimonial	-223,803.43
<b>inversiones en Bienes de Uso</b>	<b>21.453.700.511</b>	Resultado del Ejercicio	1,524,945.20
Bienes Depreciables	20,361,205.12	<b>SUB TOTAL</b>	<b>24,365,348.14</b>
Bienes no Depreciables	1,092,495.39	<b>TOTAL OBLIGACIONES</b>	<b>24,766,423.63</b>
<b>TOTAL RECURSOS</b>	<b>24,766,423.63</b>		

F.   
 JEFE UFI



  
 CONTADOR





Hospital Nacional "San Rafael", Santa Teda, La Libertad  
 ESTADO DE FLUJO DE FONDOS  
 Del 1 de Enero al 31 de Diciembre de! 2011  
 (EN DOLARES)

Institucional

ESTRUCTURA		CORRIENTE	ANTERIOR
DISPONIBILIDADES INICIALES	i	383,299.66	0.00
DISPONIBILIDADES INICIALES		383,299.66	0.00
RESULTADO OPERACIONAL NETO	1	(211,418.72}	0.00
FUENTES OPERACIONALES		11,158,601.03	0.00
USOS OPERACIONALES		11,370,019.75	0.00
RESULTADO NO OPERACIONAL NETO	1	(347.33)	0.00
FUENTES NO OPERACIONALES		90,549.94	0.00
USOS NO OPERACIONALES		90,897.27	0.00
DISPONIBILIDAD FINAL	II	171.533.6III	0.00

F.

JEFE UFI



F.

CONTADOR


FLUJO DI FONDOS -COMPOSICION-

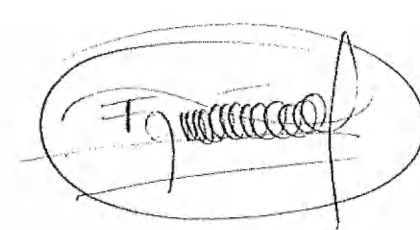
Del 1 de Enero al 31 de Diciembre del 2011

(EN DOLARES)

Institucional

FUENTES			USOS		
	CORRIENTE	ANTERIOR		CORRIENTE	ANTERIOR
<b>OPERACIONAL</b>	<b>117188,6017M</b>	<b>0.00</b>	<b>OPERACIONAL</b>	<b>11,370,019775</b>	<b>0.00</b>
D.M. x Venta de Bienes y Servicios	247,096.55	0.00	A, M. x Remuneradones	7,412,264.16	0.00
D.M. x Ingresos Financieros y Otros	53,747.64	0.00	A.M. x Adquisiciones de Bienes y Servicios	3,022,286.81	0.00
D.M. x Transferencias Corrientes Recibidas	10,440,917.70	0.00	A.M. x Gastos Financieros y Otros	53,961.01	0.00
D.M. x Recuperación de Inversiones Financieras Temporales	10.18	0.00	A.M. x Inversiones en Activos Fijos	121,353.98	0.00
D.M. x Operaciones de Ejercidos Anteriores	416,828.96	0.00	A.M. x Inversiones Rnanderas Temporales	0.49	0.00
			A.M. x Operadones de Ejerddos Antedores	760,153.30	0.00
<b>NO OPERACIONAL</b>	<b>90,549.94</b>	<b>0.00</b>	<b>NO OPERACIONAL</b>	<b>90,897.27</b>	<b>0.00</b>
AnUtupos a Empleados	3,594.62	0.00	Anticipos a Empleados	3,594.62	0.00
Depósitos Ajenos	46,019.41	0.00	Depósitos Ajenos	46,366.74	0.00
Depósitos Relendones Fiscales	10,700.06	0.00	Depósitos Retendones Fiscales	10,700.06	0.00
Anticipo de Impuesto Retenido IVA	30,235.85	0.00	Anticipo de Impuesto Retenido IVA	30,235.85	0.00
<b>DISMINUCION NETA DE DISPONIBILIDADES</b>	<b>211,766.05</b>				
<b>- TOTAL FUENTES -</b>	<b>11,460,917.02</b>	<b>0.00</b>	<b>- TOTAL USOS -</b>	<b>11,460,917.02</b>	<b>0.00</b>






**HOSPITAL NACIONAL "SAN RAFAEL", SANTA TECLA, LA LIBERTAD**  
**ESTADO DE EJECUCION PRESUPUESTARIA DE EGRESOS**  
**Reporte Acumulado Del 1 de Enero ai 31 de Diciembre del 2011**  
(EN DOLARES)

**Institucional**

CODIGO	CONCEPTO	CREDITO PRESUPUESTARIO	DEVENGADO	SALDO PRESUPUESTARIO
51	Remuneraciones	7,457,201.00	7,457,140.11	60.89
511	Remuneraciones Permanentes	5,514,014.54	5,514,014.54	0.00
51101	Sueldos	5,368,716.75	5,368,716.75	0.00
51103	Aguinaldos	145,297.79	145,297.79	0.00
512	Remuneraciones Eventuales	1,215,354.43	1,215,354.43	0.00
51201	Sueldos	1,169,673.96	1,169,673.96	0.00
51203	Aguinaldos	45,680.47	45,680.47	0.00
514	Contribuciones Patronales a Inst de Seg Social Públicas	376,981.52	376,922.34	59.18
51401	Por Remuneraciones Permanentes	307,531.09	307,471.91	59.18
51402	Por Remuneraciones Eventuales	69,450.43	69,450.43	0.00
515	Contribuciones Patronales a Inst de Seg Social Privadas	350,850.51	350,848.80	1.71
51501	Por Remuneraciones Permanentes	276,729.49	276,728.64	0.85
51502	Por Remuneraciones Eventuales	74,121.02	74,120.16	0.86
54	Adquisiciones de Bienes y Servicios	3,340,045.25	3,284,106.45	55,938.80
541	Bienes de Uso y Consumo	2,018,510.06	1,975,960.71	42,549.35
54101	Productos Alimenticios para Personas	180,450.30	176,926.70	3,523.60
54103	Productos Agropecuarios y Forestales	2,559.05	2,559.05	0.00
54104	Productos Textiles y Vestuarios	127,408.49	126,727.74	680.75
54105	Productos de Papel y Cartón	31,339.99	30,239.99	1,100.00
54106	Productos de Cuero y Caucho	1,127.41	1,127.41	0.00
54107	Productos Químicos	450,897.25	438,271.46	12,625.79
54108	Productos Farmacéuticos y Medicinales	182,340.26	167,093.26	15,247.00
54109	Llantas y Neumáticos	55.20	55.20	0.00
54110	Combustibles y Lubricantes	211,992.65	210,856.45	1,136.20
54111	Minerales no Métaicos y Productos Derivados	2,179.71	2,179.71	0.00
54112	Minerales Métaicos y Productos Derivados	6,792.42	6,792.42	0.00
54113	Materiales e Instrumental de Laboratorios y uso Médico	532,573.81	528,710.41	3,863.40
54114	Materiales de Oficina	2,337.27	2,337.27	0.00
54115	Materiales Informáticos	19,873.42	16,309.30	3,564.12
54116	Libros, Textos, Utiles de Enseñanza y Publicaciones	4.50	4.50	0.00
54118	Herramientas, Repuestos y Accesorios	21,318.80	21,010.31	308.49
54119	Materiales Eléctricos	8,868.35	8,368.35	500.00
54199	Bienes de Uso y Consumo Diversos	236,391.18	236,391.18	0.00
542	Servicios Básicos	457,112.03	457,112.03	0.00
54201	Servicios de Energía Eléctrica	418,080.92	418,080.92	0.00
54202	Servicios de Agua	23,496.80	23,496.80	0.00
<b>54203</b>	<b>Servicios de Telecomunicaciones</b>	<b>15,534.31</b>	<b>15,534.31</b>	<b>0.00</b>

**HOSPITAL NACIONAL "SAN RAFAEL", SANTA TECLA, LA LIBERTAD**  
**ESTADO DE EJECUCION PRESUPUESTARIA DE EGRESOS**  
**Reporte Acumulado Del 1 de Enero al 31 de Diciembre del 2011**  
 (EN DOLARES)

## Institucional

CODIGO	CONCEPTO	CREDITO PRESUPUESTARIO	DEVENGADO	SALDO PRESUPUESTARIO
61403	Derechos de Propiedad Intelectual	1,382.00	1,382.00	0.00
<b>Total Rubro</b>		<b>11,151,158.00</b>	<b>10,937,059.68</b>	<b>214,098.32</b>
<b>Total Cuenta</b>		<b>11,151,158.00</b>	<b>10,937,059.68</b>	<b>214,098.32</b>
<b>Total Especifico</b>		<b>11,151,158.00</b>	<b>10,937,059.68</b>	<b>214,098.32</b>

E.

JEFE UFI



~~\_\_\_\_\_~~  
 CONTADOR







## HOSPITAL NACIONAL "SAN RAFAEL", SANTA TECLA, LA LIBERTAD

**ESTADO DE EJECUCION PRESUPUESTARIA DE INGRESOS**  
**Reporte Acumulado Del 1 de Enero al 31 de Diciembre del 2011**  
 (EN DOLARES)

## Institucional

CODIGO	CONCEPTO	PRESUPUESTO	DEVENGADO	SALDO PRESUPUESTARIO
14	VENTA DE BIENES Y SERVICIOS	281,400.00	247,096.55	34,303.45
141	Venta de Bienes	0.00	252.79	-252.79
14199	Ventas de Bienes Diversos	0.00	252.79	-252.79
142	Ingresos por Prestación de Servicios Públicos	281,400.00	246,843.76	34,556.24
14202	Servicios de Educación y Salud	281,400.00	246,843.76	34,556.24
15	INGRESOS FINANCIEROS Y OTROS	18,600.00	53,747.64	-35,147.64
154	Arrendamientos de Bienes	17,220.00	52,922.49	-35,702.49
15402	Arrendamientos de Bienes Inmuebles	17,220.00	52,922.49	-35,702.49
157	Otros Ingresos no Clasificados	1,380.00	825.15	554.85
15799	Ingresos Diversos	1,380.00	825.15	554.85
16	TRANSFERENCIAS CORRIENTES	10,948,378.90	10,653,375.45	295,003.45
162	Transferencias Corrientes del Sector Público	10,948,378.90	10,653,041.87	295,337.03
1623200	Ramo de Salud Pública y Asistencia Social	10,948,378.90	10,653,041.87	295,337.03
163	Transferencias Corrientes del Sector Privado	0.00	333.58	-333.58
16303	De Organismos sin Fines de Lucro	0.00	333.58	-333.58
<b>Total Rubro</b>		<b>11,248,373.90</b>	<b>10,954,219.64</b>	<b>294,159.26</b>
<b>Total Cuenta</b>		<b>11,248,378.90</b>	<b>10,954,219.64</b>	<b>294,159.26</b>
<b>Total Especifico</b>		<b>11,248,378.90</b>	<b>10,954,219.64</b>	<b>294,159.26</b>

F.    
**JEFE UFI**

F.    
**CONTADOR**