

Hospital Racional "San Rafael", Santa Tecla, La Libertad
Informe Agregado de Saldos

Niv. Sup. : 32

Mes: 5

Niv. Ins. : 40

Ejercido: 2012

Cuenta	Descripción	Deudor	Acreedor
21101	Caja General	\$0.00	\$0.00
21109	Bancos Comerciales M/D	\$239,487.62	\$0.00
21151	Fondos Depósitos en Tesoro Público	\$42,628.10	\$0.00
21201	Anticipos a Empleados	\$4,378.09	\$0.00
21314	D.M. x Venta de Bienes y Servicios	\$16,002.36	\$0.00
21315	D.M x Ingresos financieros y Otros	\$0.00	\$0.00
21316	D.M. x Transferencias Corrientes Recibidas	\$552,447.48	\$0.00
21322	D.M. x Transferencias de Capital Recibidas	\$25,233.28	\$0.00
21389	D.M. x Operaciones de Ejercicios Anteriores	\$38,337.70	\$0.00
22505	Deudores por Reintegros	\$13.09	\$0.00
22551	Deudores Monetarios por Percibir	\$56,884.80	\$0.00
22605	Seguros Pagados por Anticipado	\$39,023.26	\$0.00
22615	Derechos de Propiedad Intangible	\$41,620.92	\$0.00
22699	Amortizaciones Acumuladas	\$0.00	\$3,440.95
23101	Productos Alimenticios Agropecuarios y Forestales	\$59,530.22	\$0.00
23103	Productos Textiles y Vestuarios	\$44,638.33	\$0.00
23105	Materiales de Oficina, Productos de Papel e Impresos	\$27,688.76	\$0.00
23107	Productos de Cuero y Caucho	\$13.80	\$0.00
23109	Productos Químicos, Combustibles y Lubricantes	\$2,159,738.67	\$0.00
23111	Minerales y Productos Derivados	\$1,894.69	\$0.00
23113	Materiales de Uso o Consumo	\$431,364.48	\$0.00
23115	Bienes de Uso y Consumo Diversos	\$111,582.67	\$0.00
23117	Bienes Muebles	\$54,541.34	\$0.00
24101	Bienes Inmuebles	\$12,051,301.44	\$0.00
24107	Adiciones, Reparaciones y Mejoras de Bienes	\$7,374,061.21	\$0.00
24113	Maquinaria y Equipo de Producción	\$153,139.79	\$0.00
24115	Equipos Médicos y de Laboratorios	\$3,622,442.16	\$0.00
24117	Equipo de Transporte, Tracción y Elevación	\$346,461.77	\$0.00
24119	Maquinaria, Equipo y Mobiliario Diverso	\$894,157.60	\$0.00
24199	Depreciación Acumulada	\$0.00	\$4,613,568.78
24301	Bienes Inmuebles	\$1,092,495.39	\$0.00
24305	Obras de Arte, Libros y Colecciones	\$500.00	\$0.00
41201	Depósitos Ajenos	\$0.00	\$63,716.82
41203	Anticipos por Servicios	\$0.00	\$9,780.46
41251	Depósitos Retenciones Fiscales	\$0.00	\$496.85
41254	Anticipo de Impuesto Retenido IVA	\$0.00	\$0.00
41351	A. M. x Remuneraciones	\$0.00	\$67,840.77
41354	A.M. x Adquisiciones de Bienes y Servicios	\$0.00	\$597,217.72
41355	A.M. x Gastos Financieros y Otros	\$0.00	\$1,404.48
41361	A.M. x Inversiones en Activos Fijos	\$0.00	\$25,009.98
41383	A.M. x Inversiones Financieras Temporales	\$0.00	\$0.00
41389	A.M. x Operaciones de Ejercicios Anteriores	\$0.00	\$38,337.70
42450	Provisiones por Acreedores Monetarios	\$0.00	\$56,884.80

Hospital Nacional "San Rafael", Santa Tecla, La Libertad
Informe Agregado de Saldos

Niv. Sup. : 32

Niv. Ins. : 40

Mes: g

Ejercicio: 2012

Cuenta	Descripción	Deudor	Acreeedor
42451	Acreeedores Monetarios por Pagar	\$0.00	\$12,163.33
81103	Patrimonio Instituciones Descentralizadas	\$0.00	\$21,243,060.66
81107	Donaciones y Legados Bienes Corporales	\$0.00	\$1,407,964.17
81109	Resultado Ejercicios Anteriores	\$0.00	\$395,521.53
81111	Resultado Ejercicio Corriente	\$0.00	\$0.00
81113	Superávit por Revaluaciones	\$0.00	\$250,184.90
81901	Detrimentos de Fondos	\$223,803.43	\$0.00
83301	Remuneraciones Personal Permanente	\$3,579,868.39	\$0.00
83303	Remuneraciones Personal Eventual	\$4,546.15	\$0.00
83307	Contrib. Patronales a Inst. de Seguridad Social Pública	\$198,619.58	\$0.00
83309	Contrib. Patronales a Inst de Seguridad Social Privadas	\$196,616.91	\$0.00
83401	Productos Alimenticios, Agropecuarios y Forestales	\$90,092.08	\$0.00
83403	Productos Textiles y Vestuarios	\$31,642.48	\$0.00
83405	Materiales de Oficina, Productos de Papel e Impresos	\$43,790.77	\$0.00
83407	Productos de Cuero y Caucho	\$2,835.46	\$0.00
83409	Productos Químicos, Combustibles y Lubricantes	\$825,682.63	\$0.00
83411	Minerales y Productos Derivados	\$1,125.35	\$0.00
83413	Materiales de Uso o Consumo	\$342,608.82	\$0.00
83415	Bienes de Uso y Consumo Diverso	\$156,732.37	\$0.00
83417	Servicios Básicos	\$227,763.74	\$0.00
83419	Mantenimiento y Reparación	\$37,501.76	\$0.00
83421	Servicios Comerciales	\$269,740.68	\$0.00
83423	Otros Servicios y Arrendamientos Diversos	\$14,621.10	\$0.00
83425	Arrendamientos y Derechos	\$7,375.00	\$0.00
83427	Pasajes y Viáticos	\$268.90	\$0.00
83429	Servicios Técnicos y Profesionales	\$79,612.87	\$0.00
83503	Equipos Médicos y de Laboratorios	\$9,675.75	\$0.00
83507	Equipo y Mobiliario Diverso	\$12,810.35	\$0.00
83603	Impuestos, Tasas y Derechos	\$16,086.51	\$0.00
83811	Amortización de Inversiones Intangibles	\$18,545.13	\$0.00
85509	Arrendamiento de Bienes	\$0.00	\$11,768.28
85605	Transferencias Corrientes del Sector Público	\$0.00	\$5,630,847.91
85607	Transferencias Corrientes del Sector Privado	\$0.00	\$64,054.75
85699	Transferencias entre Dependencias Institucionales	\$0.00	\$1,111,366.25
85703	Transferencias de Capital del Sector Público	\$0.00	\$25,233.28
85807	Venta de Servicios Públicos	\$0.00	\$243,451.66

Hospital Nacional "San Rafael", Santa Tecla, La Libertad
Informe Agregado de Saldo


Niv. Sup. : 32
 Niv. Ins. : 40

Mes: 6
 Ejercicio : 2012

Cuenta	Descripción	Deudor	Acreedor
85909	Ingresos Diversos	\$0.00	\$259.20
		<u>35,873,575.23</u>	<u>35,873,575.23</u>



Firma y Sello Jefe de
 Unidad Financiera



Firma y Sello
 Contador



Hospital Nacional "San Rafael", Santa Teda, La Libertad
Informe Agregado de Variaciones

Niv. Sup. : 32

Mes : 6

Agrup. Oper.: 3

Niv. Ins. : 40

Ejercicio : 2012

Area de Ges.: 0

Tipo Mov. : 1

Cuenta	Descripción	Débitos	Créditos
21101	Caja General	\$61,117.14	\$61,137.09
21109	Bancos Comerciales M/D	\$1,804,387.24	\$1,865,862.36
21151	Fondos Depósitos en Tesoro Público	\$2,328.09	\$4,624.14
21201	Anticipos a Empleados	\$0.00	\$0.00
21314	D.M. x Venta de Bienes y Servicios	\$74,374.72	\$58,372.36
21315	D.M. x Ingresos Financieros y Otros	\$2,744.78	\$2,744.78
21316	D.M.x Transferencias Corrientes Recibidas	\$1,048,903.17	\$915,818.68
21322	D.M. x Transferencias de Capital Recibidas	\$8,535.48	\$0.00
21389	D.M. x Operaciones de Ejercicios Anteriores	\$0.00	\$362.07
22551	Deudores Monetarios por Percibir	\$0.00	\$0.00
41201	Depósitos Ajenos	\$24,714.82	\$26,950.98
41251	Depósitos Retenciones Fiscales	\$3,129.45	\$3,129.45
41254	Anticipo de Impuesto Retenido IVA	\$2,619.62	\$2,619.62
41383	A.M. x Inversiones Financieras Temporales	\$0.00	\$0.00
41389	A.M. x Operaciones de Ejercicios Anteriores	\$362.07	\$0.00
85509	Arrendamiento de Bienes	\$0.00	\$2,708.52
85605	Transferencias Corrientes del Sector Público	\$0.00	\$1,048,903.17
85703	Transferencias de Capital del Sector Público	\$0.00	\$8,535.48
85807	Venta de Servicios Públicos	\$0.00	\$74,374.72
85909	Ingresos Diversos	\$0.00	\$36.26
Totales:		3,033,216.58	4,076,179.68

Hospital Nacional "San Rafael", Santa Tecla, La Libertad
Informe Agregado de Variaciones

Niv. Sup. : 32

Mes : 6

Agrup. Oper.: 3

Niv. Ins. : 40

Ejercicio : 2012

Area de Ges: 0

Tipo Mov. : 2

Cuenta	Descripción	Débitos	Créditos
21389	D.M. x Operaciones de Ejercicios Anteriores	\$0.00	\$0.00
22505	Deudores por Reintegros	\$0.00	\$0.00
22551	Deudores Monetarios por Percibir	\$0.00	\$0.00
22605	Seguros Pagados por Anticipado	\$0.00	\$0.00
22615	Derechos de Propiedad Intangible	\$0.00	\$0.00
22699	Amortizaciones Acumuladas	\$0.00	\$0.00
23101	Productos Alimenticios Agropecuarios y Forestales	\$0.00	\$0.00
23103	Productos Textiles y Vestuarios	\$0.00	\$0.00
23105	Materiales de Oficina, Productos de Papel e Impresos	\$0.00	\$0.00
23107	Productos de Cuero y Caucho	\$0.00	\$0.00
23109	Productos Químicos, Combustibles y Lubricantes	\$6,884.00	\$5,761.20
23111	Minerales y Productos Derivados	\$0.00	\$0.00
23113	Materiales de Uso o Consumo	\$0.00	\$0.00
23115	Bienes de Uso y Consumo Diversos	\$0.00	\$0.00
23117	Bienes Muebles	\$0.00	\$0.00
24115	Equipos Médicos y de Laboratorios	\$0.00	\$0.00
24119	Maquinaria, Equipo y Mobiliario Diverso	\$0.00	\$0.00
24305	Obras de Arte, Libros y Colecciones	\$0.00	\$0.00
41383	A.M. x Inversiones Financieras Temporales	\$0.00	\$0.00
41389	A.M. x Operaciones de Ejercicios Anteriores	\$0.00	\$0.00
42450	Provisiones por Acreedores Monetarios	\$0.00	\$0.00
42451	Acreedores Monetarios por Pagar	\$0.00	\$0.00
oj.109	Resultado Ejercicios Anteriores	\$306,853.00	\$539,377.89
81111	Resultado Ejercicio Corriente	\$429,142.80	\$196,617.91
83401	Productos Alimenticios, Agropecuarios y Forestales	\$0.00	\$0.00
83403	Productos Textiles y Vestuarios	\$0.00	\$0.00
83405	Materiales de Oficina, Productos de Papel e Impresos	\$0.00	\$0.00
83407	Productos de Cuero y Caucho	\$0.00	\$0.00
83409	Productos Químicos, Combustibles y Lubricantes	\$104,473.89	\$104,473.89
83411	Minerales y Productos Derivados	\$0.00	\$0.00
83413	Materiales de Uso o Consumo	\$0.00	\$0.00
83415	Bienes de Uso y Consumo Diverso	\$0.00	\$0.00
83503	Equipos Médicos y de Laboratorios	\$0.00	\$0.00
83507	Equipo y Mobiliario Diverso	\$0.00	\$0.00
83811	Amortización de Inversiones Intangibles	\$0.00	\$0.00
85607	Transferencias Corrientes del Sector Privado	\$0.00	\$1,122.80
85699	Transferencias entre Dependencias Institucionales	\$0.00	\$0.00
Totales:		847,353.69	847,353.69

Hospital Nacional "San Rafael, Santa Tecla, La Libertad
Informe Agregado de Variaciones

Niv. Sup. : 32

Mes: 6

Agrup. Oper.: 3

Niv. Ins. : 40

Ejercido : 2012

Area de Ges.: 0

Tipo Mov. : 3

Cuenta	Descripción	Débitos	Créditos
21109	Bancos Comerciales M/D	\$0.00	\$0.00
21151	Fondos Depósitos en Tesoro Público	\$0.00	\$0.00
22505	Deudores por Reintegros	\$0.00	\$0.00
22551	Deudores Monetarios por Percibir	\$0.00	\$0.00
22605	Seguros Pagados por Anticipado	\$0.00	\$0.00
22615	Derechos de Propiedad Intangible	\$0.00	\$0.00
22699	Amortizaciones Acumuladas	\$0.00	\$0.00
23101	Productos Alimenticios Agropecuarios y Forestales	\$0.00	\$0.00
23103	Productos Textiles y Vestuarios	\$0.00	\$0.00
23105	Materiales de Oficina, Productos de Papel e Impresos	\$0.00	\$0.00
23107	Productos de Cuero y Caucho	\$0.00	\$0.00
23109	Productos Químicos, Combustibles y Lubricantes	\$0.00	\$0.00
23111	Minerales y Productos Derivados	\$0.00	\$0.00
23113	Materiales de Uso o Consumo	\$0.00	\$0.00
23115	Bienes de Uso y Consumo Diversos	\$0.00	\$0.00
23117	Bienes Muebles	\$0.00	\$0.00
24101	Bienes Inmuebles	\$0.00	\$0.00
24107	Adiciones, Reparaciones y Mejoras de Bienes	\$0.00	\$0.00
24113	Maquinaria y Equipo de Producción	\$0.00	\$0.00
24115	Equipos Médicos y de Laboratorios	\$0.00	\$0.00
24117	Equipo de Transporte, Tracción y Elevación	\$0.00	\$0.00
24119	Maquinaria, Equipo y Mobiliario Diverso	\$0.00	\$0.00
24199	Depreciación Acumulada	\$0.00	\$0.00
24301	Bienes Inmuebles	\$0.00	\$0.00
41201	Depósitos Ajenos	\$0.00	\$0.00
41203	Anticipos por Servicios	\$0.00	\$0.00
41251	Depósitos Retenciones Fiscales	\$0.00	\$0.00
42450	Provisiones por Acreedores Monetarios	\$0.00	\$0.00
42451	Acreedores Monetarios por Pagar	\$0.00	\$0.00
81103	Patrimonio Instituciones Descentralizadas	\$0.00	\$0.00
81107	Donaciones y Legados Bienes Corporales	\$0.00	\$0.00
81109	Resultado Ejercicios Anteriores	\$0.00	\$0.00
81111	Resultado Ejercicio Corriente	\$0.00	\$0.00
81113	Superávit por Revaluaciones	\$0.00	\$0.00
81901	Detrimentos de Fondos	\$0.00	\$0.00
Totales:		0.00	0.00

Hospital Nacional "San Rafael", Santa Tecla, La Libertad
Informe Agregado de Variaciones

Niv. Sup. : 32

Mes: 6

Agnjp- Oper.: 3

Niv. Ins. : 40

Ejercicio : 2012

Area de-Ges: 3

Tipo Mov. : 1

Cuenta	Descripción	Débitos	Créditos
22605	Seguros Pagados por Anticipado	\$1,417.02	\$0.00
22615	Derechos de Propiedad Intangible	\$0.00	\$0.00
23101	Productos Alimenticios Agropecuarios y Forestales	\$12,175.62	\$0.00
23103	Productos Textiles y Vestuarios	\$6,632.27	\$0.00
23105	Materiales de Oficina, Productos de Papel e Impresos	\$12,035.40	\$0.00
23107	Productos de Cuero y Caucho	\$0.00	\$0.00
23109	Productos Químicos, Combustibles y Lubricantes	\$58,632.65	\$0.00
23111	Minerales y Productos Derivados	\$0.00	\$0.00
23113	Materiales de Uso o Consumo	\$69,735.18	\$0.00
23115	Bienes de Uso y Consumo Diversos	\$2,452.94	\$0.00
23117	Bienes Muebles	\$1,618.28	\$0.00
24115	Equipos Médicos y de Laboratorios	\$6,917.20	\$0.00
24119	Maquinaria, Equipo y Mobiliario Diverso	\$0.00	\$0.00
41351	A. M. x Remuneraciones	\$708,126.85	\$664,496.56
41354	A.M. x Adquisiciones de Bienes y Servicios	\$327,224.42	\$290,106.05
41355	A.M. x Gastos Financieros y Otros	\$7,536.30	\$5,074.13
41361	A.M. x Inversiones en Activos Fijos	\$75.53	\$8,535.48
83301	Remuneraciones Personal Permanente	\$596,830.46	\$0.00
83303	Remuneraciones Personal Eventual	\$759.36	\$0.00
83307	Contrib. Patronales a Inst de Seguridad Social Pública	\$33,260.99	\$0.00
83309	Contrib. Patronales a Inst de Seguridad Social Privadas	\$33,645.75	\$0.00
83401	Productos Alimenticios, Agropecuarios y Forestales	\$0.00	\$0.00
83405	Materiales de Oficina, Productos de Papel e Impresos	\$91.55	\$0.00
83407	Productos de Cuero y Caucho	\$0.00	\$0.00
83409	Productos Químicos, Combustibles y Lubricantes	\$397.42	\$0.00
83411	Minerales y Productos Derivados	\$303.67	\$0.00
83413	Materiales de Uso o Consumo	\$604.35	\$0.00
83415	Bienes de Uso y Consumo Diverso	\$1,217.05	\$0.00
83417	Servicios Básicos	\$42,118.90	\$0.00
83419	Mantenimiento y Reparación	\$3,403.30	\$0.00
83421	Servicios Comerciales	\$53,407.13	\$0.00
83423	Otros Servicios y Arrendamientos Diversos	\$2,924.22	\$0.00
83425	Arrendamientos y Derechos	\$1,475.00	\$0.00
83427	Pasajes y Viáticos	\$59.05	\$0.00
83429	Servicios Técnicos y Profesionales	\$22,440.35	\$0.00

Hospital Nacional "San Rafael", Santa Tecla, La Libertad
Informe Agregado de Variaciones

Niv. Sup. : 32

Mes: 6

Agrup. Oper.: 3

Niv. Ins. : 40

Ejercicio : 2012


Area: Mes*

Tipo Mov. : 1

Cuenta	Descripción	Débitos	Créditos
83603	Impuestos, Tasas y Derechos	\$3,657.11	\$0.00
TotaSes:		<u>2/011,175.32</u>	<u>968,212.22</u>



Firma y Sello Jefe de
Unidad Financiera



Firma y Sello
Contador



Hospital Nacional "San Rafael", Santa Tecla, La Libertad
Informe Analítico

Niv. Sup. : 32

Periodo : 6

Agrup. Oper. : 3

Niv. Ins. : 40

Ejercicio : 2012

Área de Ges. : 0

Tipo Mov. : 1

Cuenta	Descripción	Débitos	Créditos
21314002	Venta de Servicios de educación y salud	\$68.60	\$68.60
21314005	Venta de servicios varios (U. A.Masferrer)	\$160.00	\$160.00
21314006	Venta Servicios varios (U. Evangélica)	\$45.00	\$45.00
21314007	Venta de Servicios Varios(Univ. Nva. San. Salvador)	\$330.00	\$330.00
21314010	Venta de Servicios Varios (Univ. Dr. Andrés Bello)	\$130.00	\$130.00
21314893	Instituto Salvadoreño del Seguro Social	\$38,098.42	\$22,096.06
21314948	Instituto Salvadoreño de Bienestar Magisterial	\$35,542.70	\$35,542.70
21315002	Ingresos por arrendamientos	\$2,708.52	\$2,708.52
21315004	Ingresos Financieros y otros	\$36.26	\$36.26
21316853	Ministerio de Salud Pública y Asistencia Social	\$1,048,903.17	\$915,818.68
21322853	Ministerio de Salud Pública y Asistencia Social	\$8,535.48	\$0.00
41383001	Inversiones Financieras Temporales	\$0.00	\$0.00
85605853	Ministerio de Salud Pública y Asistencia Social	\$0.00	\$1,048,903.17
85703853	Ministerio de Salud Pública y Asistencia Social	\$0.00	\$8,535.48
Totales:		1,134,558.15	2,034,374.47

Hospital Nacional "San Rafael", Santa Tecla, La Libertad
Informe Analítico

Niv. Sup. : 32

Periodo: 6

Agrup. Oper.: 3

Niv. Ins. : 40

Ejercicio : 2012

Area de Ges.: 0

Tipo Mov. : 2

Cuenta	Descripción	Débitos	Créditos
41383001	Inversiones Financieras Temporales	\$0.00	\$0.00
85699853	Ministerio de Salud Pública y Asistencia Social	\$0.00	\$0.00
Totales:		0.00	0.00

**Hospital Nacional "San Rafael", Santa Tecla, La Libertad
Informe Analítico**

Niv. Sup. : 32

Periodo : 6

Agrup. Oper.: 3

Niv. Ins. : 40

Ejercido : 2012

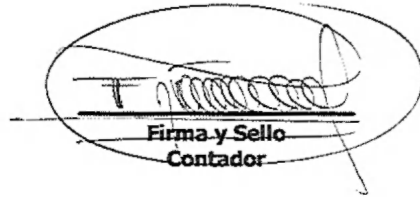
Area de Ges.: 3

Tipo Mov. : 1

Cuenta	Descripción	Débitos	Créditos
41354001	Adquisiciones de Bienes y Servicios	\$319,315.17	\$284,147.53
41354920	Administración Nacional de Acueductos y Alcantarillados (ANDA)	\$2,257.80	\$1,203.00
41354935	Tesoro Público (DGT)	\$5,651.45	\$4,755.52
41355001	Gastos Financieros y Otros	\$7,514.21	\$5,052.04
41355935	Tesoro Público (DGT)	\$22.09	\$22.09
Totales:		334,760.72	295,180.18



Firma y Sello Jefe de
Unidad Financiera



Firma y Sello
Contador

Hospital Nacional "San Rafael", Santa Tecla, La Libertad
Informe Analítico de Ejecución Presupuestaria - Ingresos

Niv. Sup. : 32

Mes: 6

Agrup. Oper.: 3

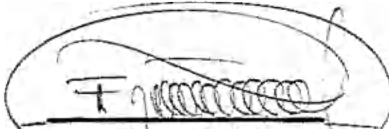
Niv. Ins. : 40

Ejercicio : 2012

Tipo Mov. : 1

Cuenta	Descripción	Débitos
85509002	Arrendamientos de Bienes Inmuebles	2,708.52
85605853	Ministerio de Salud Pública y Asistencia Social	1,048,903.17
85703853	Ministerio de Salud Pública y Asistencia Social	8,535.48
85807002	Servicios de Educación y Salud	74,374.72
85909099	Ingresos Diversos	36.26
Totales:		<u>1,134,558.15</u>


Firma y Sello Jefe de
Unidad Financiera


Firma y Sello
Contador



BALANCE DE COMPROBACION

Del 1 de Enero al 30 de Junio del 2012

(EN DOLARES)

Institucional

CODIGO	CONCEPTO	SALDO ANTERIOR	DESE	HABER	SALDO ACUMULADO
2	Recursos	23,639,572.35	19,407,467.24	18,182,440.30	24,864,599.29
21	Fondos	123,158.50	16,995,331.75	16,199,975.62	918,514.63
211	Disponibilidades	123,158.50	10,726,955.06	10,567,997.84	282,115.72
21101	Caja General	0.00	239,476.78	239,476.78	0.00
21109	Bancos Comerciales M/D	89,113.01	10,472,225.98	10,321,851.37	239,487.62
21151	Fondos Depósitos en Tesoro Público	34,045.49	15,252.30	6,669.69	42,628.10
212	Anticipos de Fondos	0.00	4,378.09	0.00	4,378.09
21201	Anticipos a Empleados	0.00	4,378.09	0.00	4,378.09
213	Deudores Monetarios	0.00	6,263,998.60	5,631,977.78	632,020.82
21314	D.M. x Venta de Bienes y Servicios	0.00	243,451.66	227,449.30	16,002.36
21315	D.M. x Ingresos Financieros y Otros	0.00	12,027.48	12,027.48	0.00
21316	D.M. x Transferencias Corrientes Recibidas	0.00	5,630,847.91	5,078,400.43	552,447.48
21322	D.M. x Transferencias de Capital Recibidas	0.00	25,233.28	0.00	25,233.28
21389	D.M. x Operaciones de Ejercicios Anteriores	0.00	352,438.27	314,100.57	38,337.70
22	Inversiones Financieras	463,657.99	97,344.21	426,901.08	134,101.12
225	Deudores Financieros	409,336.14	0.02	352,438.27	56,897.89
22505	Deudores por Reintegros	13.07	0.02	0.00	13.09
22551	Deudores Monetarios por Percibir	409,323.07	0.00	352,438.27	56,884.80
226	Inversiones Intangibles	54,321.35	97,344.19	74,462.81	77,203.23
22605	Seguros Pagados por Anticipado	55,917.68	39,023.26	55,917.68	39,023.26
22615	Derechos de Propiedad Intangible	39,217.67	2,403.25	0.00	41,620.92
22699	Amortizaciones Acumuladas	40,813.50	55,917.68	18,545.13	3,440.95
23	Inversiones en Existencias	2,229,421.67	2,217,134.89	1,555,563.60	2,890,992.96
231	Existencias Institucionales	2,229,421.67	2,217,134.89	1,555,563.60	2,890,992.96
23101	Productos Alimenticios Agropecuarios y Forestales	52,015.08	97,598.02	90,082.88	59,530.22
23103	Productos Textiles y Vestuarios	23,640.99	52,639.82	31,642.48	44,638.33
23105	Materiales de Oficina, Productos de Papel e Impresos	29,549.58	33,171.95	35,032.77	27,688.76
23107	Productos de Cuero y Caucho	13.80	2,820.86	2,820.86	13.80
23109	Productos Químicos, Combustibles y Lubricantes	1,445,993.47	1,582,182.89	868,437.69	2,159,738.67
23111	Minerales y Productos Derivados	1,077.89	1,575.20	758.40	1,894.69
23113	Materiales de Uso o Consumo	448,585.78	332,255.60	349,476.90	431,364.48
23115	Bienes de Uso y Consumo Diversos	183,362.32	83,045.87	154,825.52	111,582.67
23117	Bienes Muebles	45,182.76	31,844.68	22,486.10	54,541.34
24	Inversiones en Bienes de Uso	20,823,334.19	97,656.39	0.00	20,920,990.55
241	Siens Depreciables	19,730,838.30	97,156.39	0.00	19,327,995.19
24101	Bienes Inmuebles	12,051,301.44	0.00	0.00	12,051,301.44
24107	Adiciones, Reparaciones y Mejoras de Bienes	7,374,061.21	0.00	0.00	7,374,061.21
24113	Maquinaria y Equipo de Producción	153,139.79	0.00	0.00	153,139.79
24115	Equipos Médicos y de Laboratorios	3,534,283.84	88,158.32	0.00	3,622,442.16
24117	Equipo de Transporte, Tracción y Elevación	346,461.77	0.00	0.00	346,461.77

Hospital Nacional "San Rafael", Santa Tecla, La Libertad
BALANCE DE COMPROBACION
Del 1 de Enero al 30 de Junio del 2012
(EN DOLARES)

10/07/2012

Pag. 2 de 5

Institucional

CODIGO	CONCEPTO	SALDO ANTERIOR	DEBE	HABER	SALDO ACUMULADO
24119	Maquinaria, Equipo y Mobiliario Diverso	885,159.53	8,998.07	0.00	894,157.60
24199	Depreciación Acumulada	4,613,568.78	0.00	0.00	4,613,568.78
243	Bienes no Depreciables	1,092,495.39	500.00	0.00	1,092,995.39
24301	Bienes Inmuebles	1,092,495.39	0.00	0.00	1,092,495.39
24305	Obras de Arte, Libros y Colecciones	0.00	500.00	0.00	500.00
Sub Total Titulo		23,639,572.35	19,407,467.24	18,182,443.30	24,664,599.29

BALANCE DE COMPROBACION

Del 1 de Enero al 30 de Junio del 2012

(EN DOLARES)

Institucional

CODIGO	CONCEPTO	SALDO ANTERIOR	DEBE	HABER	SALDO ACUMULADO
4	Obligaciones con Terceros	566,644.52	5,977,474.32	6,283,682.71	872,352.91
41	Deuda Corriente	62,032.42	5,541,910.35	6,283,682.71	803,304.73
412	Depósitos de Terceros	62,032.42	61,306.17	73,267.38	73,994.13
41201	Depósitos Ajenos	51,755.11	38,697.98	50,659.69	63,716.82
41203	Anticipos por Servicios	9,780.46	0.00	0.00	9,780.46
41251	Depósitos Retenciones Fiscales	496.85	6,514.83	6,514.83	496.85
41254	Anticipo de Impuesto Retenido IVA	0.00	16,093.36	16,093.36	0.00
413	Acreedores Monetarios	0.00	5,480,604.18	6,210,414.33	729,310.65
41351	A. M. x Remuneraciones	0.00	3,911,810.26	3,979,651.03	67,840.77
41354	A.M. x Adquisiciones de Bienes y Servicios	0.00	1,117,639.04	1,714,856.76	597,217.72
41355	A.M. x Gastos Financieros y Otros	0.00	53,705.29	55,109.77	1,404.48
41361	A.M. x Inversiones en Activos Fijos	0.00	223.30	25,233.28	25,009.98
41383	A.M. x Inversiones Financieras Temporales	0.00	0.02	0.02	0.00
41389	A.M. x Operaciones de Ejercidos Anteriores	0.00	397,226.27	435,563.97	38,337.70
42	Financiamiento de Terceros	504,612.10	435,563.97	0.00	69,048.13
424	Acreedores Financieros	504,612.10	435,563.97	0.00	69,048.13
42450	Provisiones por Acreedores Monetarios	213,944.14	157,059.34	0.00	56,884.80
42451	Acreedores Monetarios por Pagar	290,667.96	278,504.63	0.00	12,163.33
Sub Total Titulo		566,644.52	5,977,474.32	6,283,682.71	872,352.91

BALANCE DE COMPROBACION

Del 1 de Enero al 30 de Junio del 2012

(EN DOLARES)

Institucional

CODIGO	CONCEPTO	SALDO ANTERIOR	DEBE	HABER	SALDO ACUMULADO
8	Obligaciones Propias	23,072,927.83	7,046,873.05	7,965,691.60	23,991,746.38
81	Patrimonio Estatal	23,072,927.33	735,995.80	735,995.30	23,072,927.33
811	Patrimonio	23,296,731.26	735,995.80	735,995.80	23,296,731.26
81103	Patrimonio Instituciones Descentralizadas	21,243,060.66	0.00	0.00	21,243,060.66
81107	Donaciones y Legados Bienes Corporales	1,407,964.17	0.00	0.00	1,407,964.17
81109	Resultado pécidos Anteriores	162,996.64	306,853.00	539,377.89	395,521.53
81111	Resultado Ejercido Corriente	232,524.89	429,142.80	196,617.91	0.00
81113	Superávit por Revaluadones	250,184.90	0.00	0.00	250,184.90
819	Detrimento Patrimonial	223,803.43	0.00	0.00	223,803.43
81901	Detrimentos de Fondos	223,803.43	0.00	0.00	223,803.43
83	Gastos de Gestión	0.00	6,310,877.25	142,714.47	6,168,162.78
833	Gastos en Personal	0.00	3,979,651.03	0.00	3,979,651.03
83301	Remuneraciones Personal Permanente	0.00	3,579,868.39	0.00	3,579,868.39
83303	Remuneraciones Personal Eventual	0.00	4,546.15	0.00	4,546.15
83307	Contrib. Patronales a Inst. de Seguridad Social Pública	0.00	198,619.58	0.00	198,619.58
83309	Contrib. Patronales a Inst de Seguridad Social Privadas	0.00	196,616.91	0.00	196,616.91
834	Gastos en Bienes de Consumo y Servicios	0.00	2,274,108.48	142,714.47	2,131,394.01
83401	Productos Alimenticios, Agropecuarios y Forestales	0.00	90,092.08	0.00	90,092.08
83403	Productos Textiles y Vestuarios	0.00	31,642.48	0.00	31,642.48
83405	Materiales de Oficina, Productos de Papel e Impresos	0.00	43,790.77	0.00	43,790.77
83407	Productos de Cuero y Caucho	0.00	2,835.46	0.00	2,835.46
83409	Productos Químicos, Combustibles y Lubricantes	0.00	968,397.10	142,714.47	825,682.63
83411	Minerales y Productos Derivados	0.00	1,125.35	0.00	1,125.35
83413	Materiales de Uso o Consumo	0.00	342,608.82	0.00	342,608.82
83415	Bienes de Uso y Consumo Diverso	0.00	156,732.37	0.00	156,732.37
83417	Servicios Básicos	0.00	227,763.74	0.00	227,763.74
83419	Mantenimiento y Reparación	0.00	37,501.76	0.00	37,501.76
83421	Servicios Comerciales	0.00	269,740.68	0.00	269,740.68
83423	Otros Servicios y Arrendamientos Diversos	0.00	14,621.10	0.00	14,621.10
83425	Arrendamientos y Derechos	0.00	737.00	0.00	737.00
83427	Pasajes y viáticos	0.00	268.90	0.00	268.90
83429	Servicios Técnicos y Profesionales	0.00	79,612.87	0.00	79,612.87
835	Gastos en Bienes Capitalizables	0.00	22,486.10	0.00	22,486.10
83503	Equipos Médicos y de Laboratorios	0.00	9,675.75	0.00	9,675.75
83507	Equipo y Mobiliario Diverso	0.00	12,810.35	0.00	12,810.35
836	Gastos Financieros y Otros	0.00	16,086.51	0.00	16,086.51
83603	Impuestos, Tasas y Derechos	0.00	16,086.51	0.00	16,086.51
838	Costos de Ventas y Cargos Calculados	0.00	18,545.13	0.00	18,545.13
83811	Amortización de Inversiones Intangibles	0.00	18,545.13	0.00	18,545.13
85	Ingresos de Gestión	0.00	0.00	7,086,981.33	7,086,981.33

BALANCE DE COMPROBACION

De! 1 de Enero ai BQdeJunso del 2012

(EN DOLARES)

Institucional

CODIGO	CONCEPTO	SALDO ANTERIOR	DEBE	HABER	SALDO ACUMULADO
855	Ingresos Financieros y Otros	0.00	0.00	11,768.28	11,768.28
85509	Arrendamiento de Bienes	0.00	0.00	11,768.28	11,768.28
S56	Ingresos por Transferencias Corrientes Recibidas	0.00	0.00	6,806,268.91	6,806,268.91
85605	Transferencias Corrientes del Sector Público	0.00	0.00	5,630,847.91	5,630,847.91
85607	Transferencias Corrientes del Sector Privado	0.00	0.00	64,054.75	64,054.75
85699	Transferencias entre Dependencias Institucionales	0.00	0.00	1,111,366.25	1,111,366.25
857	Ingresos por Transferencias de Capital Recibidas	0.00	0.00	25,233.28	25,233.28
85703	Transferencias de Capital del Sector Público	0.00	0.00	25,233.28	25,233.28
858	Ingresos por Ventas de Bienes y Servicios	0.00	0.00	243,451.66	243,451.66
85807	Venta de Servicios Públicos	0.00	0.00	243,451.66	243,451.66
859	Ingresos por Actualizaciones y Ajustes	0.00	0.00	259.20	259.20
85909	Ingresos Diversos	0.00	0.00	259.20	259.20
Sub Total! Titulo		23,072,927.83	7,046,873.05	7,965,693-60	23,991,7463S
TotaS		0.00	32,431,814.61	32,431,814.51	0.00



[Handwritten signature]



HOSPITAL NACIONAL "SAN RAFAEL", SANTA TECLA, LA LIBERTAD

ESTADO DE EJECUCION PRESUPUESTARIA DE INGRESOS
 Repórtre Acumulado Del 1 de Enero al 30 de Junio del 2012
 (EN DOLARES)

Institucional

CODIGO	CONCEPTO	PRESUPUESTO	DEVENGADO	SALDO PRESUPUESTARIO
14	VENTA DE BIENES Y SERVICIOS	577,200.00	243,451.66	333,748.34
142	Ingresos por Prestación de Servicios Públicos	577,200.00	243,451.66	333,748.34
14202	Servicios de Educación y Salud	577,200.00	243,451.66	333,748.34
15	INGRESOS FINANCIEROS Y OTROS	22,800.00	12,027.48	10,772.52
154	Arrendamientos de Bienes	21,420.00	11,768.28	9,651.72
15402	Arrendamientos de Bienes Inmuebles	21,420.00	11,768.28	9,651.72
157	Otros Ingresos no Clasificados	1,380.00	259.20	1,120.80
15799	Ingresos Diversos	1,380.00	259.20	1,120.80
16	TRANSFERENCIAS CORRIENTES	11,708,142.00	5,630,847.91	6,077,294.09
162	Transferencias Corrientes del Sector Público	11,708,142.00	5,630,847.91	6,077,294.09
1623200	Ramo de Salud Pública y Asistencia Social	11,708,142.00	5,630,847.91	6,077,294.09
22	TRANSFERENCIAS DE CAPITAL	0.00	25,233.28	-25,233.28
222	Transferencias de Capital del Sector Público	0.00	25,233.28	-25,233.28
2223200	Ramo de Salud Pública y Asistencia Social	0.00	25,233.28	-25,233.28
Total Rubro		12,308,142.00	5,911,560.33	6,396,581.67
Total Cuenta		12,308,142.00	5,911,560.33	6,396,581.67
Total Especifico		12,308,142.00	5,911,560.33	6,396,581.67



F. _____
 JEFE UNI

F. _____
 CONTADOR



HOSPITAL NACIONAL "SAN RAFAEL", SANTA TECLA, LA LIBERTAD
ESTADO DE EJECUCION PRESUPUESTARIA DE EGRESOS
Reporte Acumulado De! 1 de Enero al 30 de Junio del 2012
(EN DOLARES)

institucional

CODIGO	CONCEPTO	CREDITO PRESUPUESTARIO	DEVENGADO	SALDO PRESUPUESTARIO
51	Remuneraciones	8,356,910.00	3,979,651.03	4,377,258.97
511	Remuneraciones Permanentes	7,498,090.40	3,579,868.39	3,918,222.01
51101	Sueldos	7,260,310.40	3,579,868.39	3,680,442.01
51103	Aguinaldos	237,780.00	0.00	237,780.00
512	Remuneraciones Eventuales	9,471.46	4,546.15	4,925.31
51201	Sueldos	9,135.31	4,546.15	4,589.16
51203	Aguinaldos	336.15	0.00	336.15
514	Contribuciones Patronales a Inst de Seg Social Públicas	455,271.36	198,619.58	256,651.78
51401	Por Remuneraciones Permanentes	454,654.20	198,311.00	256,343.20
51402	Por Remuneraciones Eventuales	617.16	308.58	308.58
515	Contribuciones Patronales a Inst de Seg Social Privadas	394,076.78	196,616.91	197,459.87
51501	Por Remuneraciones Permanentes	393,458.49	196,307.79	197,150.70
51502	Por Remuneraciones Eventuales	618.29	309.12	309.17
54	Adquisiciones de Bienes y Servicios	3,526,964.64	1,714,856.76	1,812,107.88
541	Bienes de Uso y Consumo	2,042,964.16	1,077,972.71	964,991.45
54101	Productos Alimenticios para Personas	200,000.00	95,729.62	104,270.38
54103	Productos Agropecuarios y Forestales	1,875.00	902.60	972.40
54104	Productos Textiles y Vestuarios	86,799.00	50,845.97	35,953.03
54105	Productos de Papel y Cartón	37,455.10	26,564.73	10,890.37
54106	Productos de Cuero y Caucho	1,474.15	495.20	978.95
54107	Productos Químicos	536,077.45	278,146.34	257,931.11
54108	Productos Farmacéuticos y Medicinales	149,330.99	95,613.99	53,717.00
54109	Llantas y Neumáticos	2,262.00	2,262.00	0.00
54110	Combustibles y Lubricantes	209,533.17	149,893.95	59,639.22
54111	Minerales no Metaícos y Productos Derivados	1,000.00	497.95	502.05
54112	Minerales Metaícos y Productos Derivados	2,202.29	1,444.20	758.09
54113	Materiales e Instrumental de Laboratorios y uso Médico	553,509.75	278,638.49	274,871.26
54114	Materiales de Oficina	5,227.79	5,212.79	15.00
54115	Materiales Informáticos	19,372.62	8,500.57	10,872.05
54118	Herramientas, Repuestos y Accesorios	8,242.38	7,143.55	1,098.83
54119	Materiales Eléctricos	8,823.59	3,394.95	5,428.64
54199	Bienes de Uso y Consumo Diversos	219,778.88	72,685.81	147,093.07
542	Servicios Básicos	397,063.48	227,763.74	169,299.74
54201	Servicios de Energía Eléctrica	355,559.10	206,224.70	149,334.40
54202	Servicios de Agua	24,689.01	13,101.20	11,587.81
54203	Servicios de Telecomunicaciones	16,815.37	8,437.84	8,377.53
543	Servicios Generales y Arrendamientos	866,237.00	329,238.54	536,998.46

HOSPITAL NACIONAL "SAN RAFAEL", SANTA TECLA, LA LIBERTAD
ESTADO DE EJECUCION PRESUPUESTARIA DE EGRESOS
Reporte Acuminado Del 1 de Enero a 30 de Junio del 2012
(EN DOLARES)

Institucional

CODIGO	CONCEPTO	CREDITO PRESUPUESTARIO	DEVENGADO	SALDO PRESUPUESTARIO
54301	Mantenimientos y Reparaciones de Bienes Muebles	153,394.00	29,796.02	123,597.98
54302	Mantenimientos y Reparaciones de Vehículos	14,434.86	7,705.74	6,729.12
54306	Servicios de Vigilancia	147,840.00	61,600.00	86,240.00
54307	Servicios de Limpiezas y Fumigaciones	489,935.00	203,840.00	286,095.00
54309	Servicios de Laboratorios	1,890.00	792.54	1,097.46
54313	Impresiones, Publicaciones y Reproducciones	5,223.14	3,508.14	1,715.00
54316	Arrendamiento de Bienes Muebles	18,000.00	7,375.00	10,625.00
54399	Servicios Generales y Arrendamientos Diversos	35,520.00	14,621.10	20,898.90
544	Pasajes y Viáticos	700.00	268.90	431.10
54401	Pasajes ai Interior	700.00	268.90	431.10
545	Consultarías, Estudios e Investigaciones	220,000.00	79,612.87	140,387.13
54501	Servicios Médicos	192,392.16	69,096.78	123,295.38
54599	Consultarías, Estudios e Investigaciones Diversas	27,607.84	10,516.09	17,091.75
55	Gastos Financieros y Otros	79,202.57	55,109.77	24,092.80
555	Impuestos, Tasas y Derechos	36,769.05	16,086.51	20,682.54
55599	Impuestos, Tasas y Derechos Diversos	36,769.05	16,086.51	20,682.54
556	Seguros, Comisiones y Gastos Bancarios	42,433.52	39,023.26	3,410.26
55601	Primas y Gastos de Seguros de Personas	4,827.28	1,417.02	3,410.26
55602	Primas y Gastos de Seguros de Bienes	37,606.24	37,606.24	0.00
61	Inversiones en Activos Fijos	345,064.79	25,233.28	319,831.51
611	Bienes Muebles	342,835.29	23,003.78	319,831.51
61101	Mobiliarios	850.00	425.00	425.00
61102	Maquinarias y Equipos	4,893.28	1,193.28	3,700.00
61103	Equipos Médicos y de Laboratorios	327,560.29	16,185.50	311,374.79
61108	Herramientas y Repuestos Principales	9,531.72	5,200.00	4,331.72
614	Intangibles	2,229.50	2,229.50	0.00

HOSPITAL NACIONAL "SAN RAFAEL", SANTA TECLA, LA LIBERTAD

ESTADO DE EJECUCION PRESUPUESTARIA DE EGRESOS

Reporte Acumulado De! 1 de Enero al 30 de Junio del 2012

(EN DOLARES)

institucional

CODIGO	CONCEPTO	CREDITO PRESUPUESTARIO	DEVENGADO	SALDO PRESUPUESTARIO
61403	Derechos de Propiedad Intelectual	2,229.50	2,229.50	0.00
TotaS Rubro		12,308,142.00	5,774,850.84	6,533,291.16
Tota! Cuenta		12,308,142.00	5,774,850.84	6,533,291.16
Total Especifico		12,308,142.00	5,774,850.84	6,533,291.16



F. _____
JEFE UFI

F. _____
CONTADOR



Hospital Nacional "San Rafael", Santa Teda, La Libertad
ESTADO DE SITUACION FINANCIERA
 ai 30 de Junio del 2012
 (EN DOLARES)

12/07/2012

Pag. 1 de 1

Institucional

Recursos	Corriente
fondos	918,514.63
Disponibilidades	282,115.72
Anticipos de Fondos	4,378.09
Deudores Monetarios	632,020.82
inversiones Financieras	134,101.12
Deudores Financieros	56,897.89
Inversiones Intangibles	77,203.23
(inversiones en Existencias)	2,890,992.96
Existencias Institucionales	2,890,992.96
inversiones en Bienes de Uso	20,920,990.58
Bienes Depredables	19,827,995.19
Bienes no Depreciables	1,092,995.39
TOTAL RECURSOS	24,864,599.29

Obligaciones	Corriente
Deuda Corriente	803,804.71
Depósitos de Terceros	73,994.13
Acreedores Monetarios	729,810.65
financiamiento de Terceros	69,048.13
Acreedores Financieros	69,048.13
SUB TOTAL	872,852.91
patrimonio Estatal	23,072,927.83
Patrimonio	23,296,731.26
Detrimento Patrimonial	-223,803.43
Resultado de Ejercicio	918,818.55
SUB TOTAL	23,991,746.38
TOTAL OBLIGACIONES	24,864,599.29



F.

JEFE UFI



F.

CONTADOR

Hospital Hospital "San Rafael", Santa Tecla, La Libertad
ESTADO DE RENDIMIENTO ECONOMICO
Del 1 de Enero al 30 de Junio del 2012
(EN DOLARES)

12/07/2012


Pag. 1 de 1

Institucional


GASTOS PE GESTION	CORRIENTE	ANTERIOR	INGRESOS PE GESTION	3E2J	CORRIENTE	ANTERIOR
Gastos en Personal	3,979,651.03	0.00	Ingresos Financieros y Otros		11,768.28	0.00
Remuneraciones Personal Permanente	3,579,868.39	0.00	Arrendamiento de Bienes		11,768.28	0.00
Remuneraciones Personal Eventual	4,546.15	0.00	Ingresos por Transferencias Corrientes Recibidas		6,806,268.91	0.00
Contrib. Patronales a Inst. de Seguridad Social Pública	198,619.58	0.00	Transferencias Corrientes del Sector Público		5,630,847.91	0.00
Contrib. Patronales a Inst de Seguridad Social Privadas	196,616.91	0.00	Transferencias Corrientes del Sector Privado		64,054.75	0.00
Gastos en Bienes de Consumo y Servicios	2,131,394.01	0.00	Transferencias entre Dependencias Institucionales		1,111,366.25	0.00
Productos Alimenticios, Agropecuarios y Forestales	90,092.08	0.00	Ingresos por Transferencias de Capital Recibidas		25,233.28	0.00
Productos Textiles y Vestuarios	31,642.48	0.00	Transferencias de Capital del Sector Público		25,233.28	0.00
Materiales de Oficina, Productos de Papel e Impresos	43,790.77	0.00	Ingresos por Ventas de Bienes y Servicios		243,451.66	0.00
Productos de Cuero y Caucho	2,835.46	0.00	Venta de Servicios Públicos		243,451.66	0.00
Productos Químicos, Combustibles y Lubricantes	825,682.63	0.00	Ingresos por Actualizaciones y Ajustes		259.20	0.00
Minerales y Productos Derivados	1,125.35	0.00	Ingresos Diversos		259.20	0.00
Materiales de Uso o Consumo	342,608.82	0.00	SUB TOTAL INGRESOS		7,086,981.33	0.00
Bienes de Uso y Consumo Diverso	156,732.37	0.00				
Servidos Básicos	227,763.74	0.00				
Mantenimiento y Reparación	37,501.76	0.00				
Servidos Comerciales	269,740.68	0.00				
Otros Servidos y Arrendamientos Diversos	14,621.10	0.00				
Arrendamientos y Derechos	7,375.00	0.00				
Pasajes y Viáticos	268.90	0.00				
Servidos Técnicos y Profesionales	79,612.87	0.00				
Gastos en Bienes Capitalizabas	22,486.10	0.00				
Equipos Médicos y de Laboratorios	9,675.75	0.00				
Equipo y Mobiliario Diverso	12,810.35	0.00				
Gastos Financieros y Otros	16,086.51	0.00				
Impuestos, Tasas y Derechos	16,086.51	0.00				
Costos de Ventas y Cargos Calculados	18,545.13	0.00				
Amortización de Inversiones Intangibles	18,545.13	0.00				
SUB TOTAL GASTOS	6,168,162.78	0.00				
RESULTADO DEL EJERCICIO	918,818.55	0.00				
TOTAL DE GASTOS DE GESTION	7,086,981.33	0.00				



JEFE UFI



CONTADOR



Hospital Nacional "San Rafael", Santa Tecla, La Libertad
 ESTADO DE FLUJO DE FONDOS
 De! 1 de Enero al 30 de Junio del 2012
 (EN DOLARES)

10/07/2012

Pag. 1 de 1

Institucional

ESTRUCTURA		CORRIENTE	ANTERIOR
DISPONIBILIDADES INICIALES	I	123,158.50	0.00
DISPONIBILIDADES INICIALES		123,158.50	0.00
RESULTADO OPERACIONAL NETO	!	151,373.60	0.00
FUENTES OPERACIONALES		5,631,977.78	0.00
USOS OPERACIONALES		5,480,604.18	0.00
RESULTADO NO OPERACIONAL NETO	; I	7,583.62	0.00
FUENTES NO OPERACIONALES		73,267.88	0.00
USOS NO OPERACIONALES		65,684.26	0.00
DISPONIBILIDAD FINAL	II •	282,115.73	0.00



F. _____
 JEFE UFI



F. _____
 CONTADOR