

Hospital Nacional "Sara Rafael", Santa Teda, La Libertad
Informe Agregado de Saldos

Niv. Sup. : 32

Mes: 14

Niv. Ins. : 40

Ejercicio: 2012

Cuenta	Descripción	Deudor	Acreedor
21109	Bancos Comerciales M/D	\$292,345.25	\$0.00
21151	Fondos Depósitos en Tesoro Público	\$44,900.34	\$0.00
21201	Anticipos a Empleados	\$4,378.09	\$0.00
21314	D.M. x Venta de Bienes y Servicios	\$0.00	\$0.00
21316	D.M. x Transferencias Corrientes Recibidas	\$0.00	\$0.00
21389	D.M. x Operaciones de Ejercicios Anteriores	\$0.00	\$0.00
22505	Deudores por Reintegros	\$13.09	\$0.00
22551	Deudores Monetarios por Percibir	\$1,262,963.95	\$0.00
22605	Seguros Pagados por Anticipado	\$35,763.67	\$0.00
22615	Derechos de Propiedad Intangible	\$41,620.92	\$0.00
22699	Amortizaciones Acumuladas	\$0.00	\$31,163.46
23101	Productos Alimenticios Agropecuarios y Forestales	\$35,898.08	\$0.00
23103	Productos Textiles y Vestuarios	\$191.75	\$0.00
23105	Materiales de Oficina, Productos de Papel e Impresos	\$15,151.76	\$0.00
23107	Productos de Cuero y Caucho	\$1.60	\$0.00
23109	Productos Químicos, Combustibles y Lubricantes	\$273,799.24	\$0.00
23111	Minerales y Productos Derivados	\$1,079.29	\$0.00
23113	Materiales de Uso o Consumo	\$401,058.89	\$0.00
23115	Bienes de Uso y Consumo Diversos	\$29,081.19	\$0.00
23117	Bienes Muebles	\$55,901.05	\$0.00
24101	Bienes Inmuebles	\$12,051,301.44	\$0.00
24107	Adiciones, Reparaciones y Mejoras de Bienes	\$7,374,061.21	\$0.00
24113	Maquinaria y Equipo de Producción	\$155,754.79	\$0.00
24115	Equipos Médicos y de Laboratorios	\$3,690,480.88	\$0.00
22117	Equipo de Transporte, Tracción y Elevación	\$447,671.11	\$0.00
24119	Maquinaria, Equipo y Mobiliario Diverso	\$1,059,868.81	\$0.00
24199	Depreciación Acumulada	\$0.00	\$4,623,372.21
24301	Bienes Inmuebles	\$1,150,403.80	\$0.00
24305	Obras de Arte, Libros y Colecciones	\$500.00	\$0.00
41201	Depósitos Ajenos	\$0.00	\$62,814.02
41203	Anticipos por Servicios	\$0.00	\$9,780.46
41251	Depósitos Retenciones Fiscales	\$0.00	\$496.85
41351	A. M. x Remuneraciones	\$0.00	(\$0.00)
41354	A.M. x Adquisiciones de Bienes y Servicios	\$0.00	\$0.00
41355	A.M. x Gastos Financieros y Otros	\$0.00	\$0.00
41361	A.M. x Inversiones en Activos Fijos	\$0.00	\$0.00
41383	A.M. x Inversiones Financieras Temporales	\$0.00	\$0.00
41389	A.M. x Operaciones de Ejercicios Anteriores	\$0.00	\$0.00
42450	Provisiones por Acreedores Monetarios	\$0.00	\$339,598.25
42451	Acreedores Monetarios por Pagar	\$0.00	\$1,224,871.05
81103	Patrimonio Instituciones Descentralizadas	\$0.00	\$21,243,060.66
81107	Donaciones y Legados Bienes Corporales	\$0.00	\$1,407,964.17
81109	Resultado Ejercicios Anteriores	\$0.00	\$395,521.53

Hospital Nacional "San Rafael", Santa Tecla, La Libertad
Informe Agregado de Saldos

Nív. Sup. : 32

Mes: 14

Nív. Ins. : 40

Ejercido: 2012

Cuenta	Descripción	Deudor	Acreedor
81111	Resultado Ejercicio Corriente	\$0.00	(\$998,742.34)
81113	Superávit por Revaluaciones	\$0.00	\$308,093.31
81901	Detrimentos de Fondos	\$223,803.43	\$0.00
83301	Remuneraciones Personal Permanente	\$0.00	\$0.00
83303	Remuneraciones Personal Eventual	(\$0.00)	\$0.00
83307	Contrib. Patronales a Inst. de Seguridad Social Pública	\$0.00	\$0.00
83309	Contrib. Patronales a Inst de Seguridad Social Privadas	\$0.00	\$0.00
83401	Productos Alimenticios, Agropecuarios y Forestales	\$0.00	\$0.00
83403	Productos Textiles y Vestuarios	\$0.00	\$0.00
83405	Materiales de Oficina, Productos de Papel e Impresos	\$0.00	\$0.00
83407	Productos de Cuero y Caucho	\$0.00	\$0.00
83409	Productos Químicos, Combustibles y Lubricantes	\$0.00	\$0.00
83411	Minerales y Productos Derivados	(\$0.00)	\$0.00
83413	Materiales de Uso o Consumo	\$0.00	\$0.00
83415	Bienes de Uso y Consumo Diverso	(\$0.00)	\$0.00
83417	Servicios Básicos	\$0.00	\$0.00
83419	Mantenimiento y Reparación	\$0.00	\$0.00
83421	Servicios Comerciales	\$0.00	\$0.00
83423	Otros Servicios y Arrendamientos Diversos	\$0.00	\$0.00
83425	Arrendamientos y Derechos	\$0.00	\$0.00
83427	Pasajes y Viáticos	\$0.00	\$0.00
83429	Servicios Técnicos y Profesionales	\$0.00	\$0.00
83501	Maquinaria y Equipos	\$0.00	\$0.00
83503	Equipos Médicos y de Laboratorios	\$0.00	\$0.00
83507	Equipo y Mobiliario Diverso	\$0.00	\$0.00
83603	Impuestos, Tasas y Derechos	\$0.00	\$0.00
83806	Gastos por Descargo de Bienes de Larga Duración	\$0.00	\$0.00
83809	Costo por Descargo de Materiales y Suministros	\$0.00	\$0.00
83811	Amortización de Inversiones Intangibles	\$0.00	\$0.00
83815	Depreciación de Bienes de Uso	\$0.00	\$0.00
83817	Gastos por Obsolescencia, Mermas y Deterioro de Existencias	\$0.00	\$0.00
83955	Ajustes de Ejercicios Anteriores	\$0.00	\$0.00
85509	Arrendamiento de Bienes	\$0.00	\$0.00
85605	Transferencias Corrientes del Sector Público	\$0.00	\$0.00
85607	Transferencias Corrientes del Sector Privado	\$0.00	\$0.00
85699	Transferencias entre Dependencias Institucionales	\$0.00	\$0.00
85807	Venta de Servicios Públicos	\$0.00	\$0.00
85909	Ingresos Diversos	\$0.00	\$0.00
85951	Corrección de Recursos	\$0.00	\$0.00

Hospital Nacional "San Rafael", Santa Tecla, La Libertad
Informe Agregado de Saldos

Niv. Sup. : 32

Mes; 3.4


Niv. Ins. : 40

Ejercicio: 2012

Cuenta	Descripción	Deudor	Acreedor
85955	Ajustes de Ejercicios Anteriores	\$0.00	\$0.00
		28,647,993.63	28,647,993.63



Firma y Sello Jefe de
 Unidad Financiera



Firma y Sello
 Contador

Hospital Nacional "San Rafael", Santa Tecla, La Libertad
Informe Agregado de Variaciones

Niv. Sup. : 32

Mes : 14

Agrup. Oper.: 3

Niv. Ins. : 40

Ejercicio : 2012

Area de Ges.: 0

Tipo Mov. : 1

Cuenta	Descripción	Débitos	Créditos
21109	Bancos Comerciales M/D	\$0.00	\$0.00
21151	Fondos Depósitos en Tesoro Público	\$0.00	\$0.00
21201	Anticipos a Empleados	\$0.00	\$0.00
21314	D.M. x Venta de Bienes y Servicios	\$0.00	\$0.00
21316	D.M. x Transferencias Corrientes Recibidas	\$0.00	\$0.00
21389	D.M. x Operaciones de Ejercicios Anteriores	\$0.00	\$0.00
22551	Deudores Monetarios por Percibir	\$0.00	\$0.00
41201	Depósitos Ajenos	\$0.00	\$0.00
41383	A.M. x Inversiones Financieras Temporales	\$0.00	\$0.00
41389	A.M. x Operaciones de Ejercicios Anteriores	\$0.00	\$0.00
85509	Arrendamiento de Bienes	\$0.00	\$0.00
85605	Transferencias Corrientes del Sector Público	\$0.00	\$0.00
85807	Venta de Servicios Públicos	\$0.00	\$0.00
85909	Ingresos Diversos	\$0.00	\$0.00
Totales:		0.00	0.00

Hospital Nacional "San Rafael", Santa Tecla, La Libertad
Informe Agregado de Variaciones

Niv. Sup. : 32

Mes: 14

Agrup. Oper. : 3

Niv. Ins. : 40

Ejercicio : 2012

Area de Ges. : 00

Tipo Mov. : 2

Cuenta	Descripción	Débitos	Créditos
21314	D.M. x Venta de Bienes y Servicios	\$0.00	\$316.80
21316	D.M. x Transferencias Corrientes Recibidas	\$0.00	\$1,262,647.15
21389	D.M. x Operaciones de Ejercicios Anteriores	\$0.00	\$0.00
22505	Deudores por Reintegros	\$0.00	\$0.00
22551	Deudores Monetarios por Percibir	\$1,262,963.95	\$0.00
22605	Seguros Pagados por Anticipado	\$0.00	\$0.00
22615	Derechos de Propiedad Intangible	\$0.00	\$0.00
22699	Amortizaciones Acumuladas	\$0.00	\$0.00
23101	Productos Alimenticios Agropecuarios y Forestales	\$0.00	\$0.00
23103	Productos Textiles y Vestuarios	\$0.00	\$0.00
23105	Materiales de Oficina, Productos de Papel e Impresos	\$0.00	\$0.00
23107	Productos de Cuero y Caucho	\$0.00	\$0.00
23109	Productos Químicos, Combustibles y Lubricantes	\$0.00	\$0.00
23111	Minerales y Productos Derivados	\$0.00	\$0.00
23113	Materiales de Uso o Consumo	\$0.00	\$0.00
23115	Bienes de Uso y Consumo Diversos	\$0.00	\$0.00
23117	Bienes Muebles	\$0.00	\$0.00
24115	Equipos Médicos y de Laboratorios	\$0.00	\$0.00
24119	Maquinaria, Equipo y Mobiliario Diverso	\$0.00	\$0.00
24199	Depreciación Acumulada	\$0.00	\$0.00
24301	Bienes Inmuebles	\$0.00	\$0.00
24305	Obras de Arte, Libros y Colecciones	\$0.00	\$0.00
41351	A. M. x Remuneraciones	\$117,633.63	\$0.00
41354	A.M. x Adquisiciones de Bienes y Servicios	\$1,057,926.31	\$0.00
41355	A.M. x Gastos Financieros y Otros	\$6,794.05	\$0.00
41361	A.M. x Inversiones en Activos Fijos	\$30,353.73	\$0.00
41383	A.M. x Inversiones Financieras Temporales	\$0.00	\$0.00
4X389	A.M. x Operaciones de Ejercicios Anteriores	\$0.00	\$0.00
42450	Provisiones por Acreedores Monetarios	\$0.00	\$0.00
42451	Acreedores Monetarios por Pagar	\$0.00	\$1,212,707.72
81109	Resultado Ejercicios Anteriores	\$0.00	\$0.00
81111	Resultado Ejercicio Corriente	\$0.00	\$0.00
81113	Superávit por Revaluaciones	\$0.00	\$0.00
83401	Productos Alimenticios, Agropecuarios y Forestales	\$0.00	\$0.00
83403	Productos Textiles y Vestuarios	\$0.00	\$0.00
83405	Materiales de Oficina, Productos de Papel e Impresos	\$0.00	\$0.00
83407	Productos de Cuero y Caucho	\$0.00	\$0.00
83409	Productos Químicos, Combustibles y Lubricantes	\$0.00	\$0.00
83411	Minerales y Productos Derivados	\$0.00	\$0.00
83413	Materiales de Uso o Consumo	\$0.00	\$0.00

Hospital Nacional "San Rafael", Santa Tecla, La Libertad
Informe Agregado de Variaciones

Niv. Sup. : 32

Mes : 14

Agrup. Oper. : 3

Niv. Ins. : 40

Ejercicio : 2012

Area de Gestión.: 0

Tipo Mov. : 2

Cuenta	Descripción	Débitos	Créditos
83415	Bienes de Uso y Consumo Diverso	\$0.00	\$0.00
83501	Maquinaria y Equipos	\$0.00	\$0.00
83503	Equipos Médicos y de Laboratorios	\$0.00	\$0.00
83507	Equipo y Mobiliario Diverso	\$0.00	\$0.00
83806	Gastos por Descargo de Bienes de Larga Duración	\$0.00	\$0.00
83809	Costo por Descargo de Materiales y Suministros	\$0.00	\$0.00
83811	Amortización de Inversiones Intangibles	\$0.00	\$0.00
83815	Depreciación de Bienes de Uso	\$0.00	\$0.00
83817	Gastos por Obsolescencia, Mermas y Deterioro de Existencias	\$0.00	\$0.00
83955	Ajustes de Ejercicios Anteriores	\$0.00	\$0.00
85607	Transferencias Corrientes del Sector Privado	\$0.00	\$0.00
85699	Transferencias entre Dependencias Institucionales	\$0.00	\$0.00
85951	Corrección de Recursos	\$0.00	\$0.00
85955	Ajustes de Ejercicios Anteriores	\$0.00	\$0.00
Totales:		2,475,671.67	2,475,671.67

Hospital Nacional "San Rafael", Santa Tecla, La Libertad
Informe Agregado de Variaciones

Niv. Sup. : 32

Mes : 14

Agrup. Oper. : 3

Niv. Ins. : 40

Ejercicio : 2012

Area de Ges. : 00

Tipo Mov. : 3

Cuenta	Descripción	Débitos	Créditos
21109	Bancos Comerciales M/D	\$0.00	\$0.00
21151	Fondos Depósitos en Tesoro Público	\$0.00	\$0.00
22505	Deudores por Reintegros	\$0.00	\$0.00
22551	Deudores Monetarios por Percibir	\$0.00	\$0.00
22605	Seguros Pagados por Anticipado	\$0.00	\$0.00
22615	Derechos de Propiedad Intangible	\$0.00	\$0.00
22699	Amortizaciones Acumuladas	\$0.00	\$0.00
23101	Productos Alimenticios Agropecuarios y Forestales	\$0.00	\$0.00
23103	Productos Textiles y Vestuarios	\$0.00	\$0.00
23105	Materiales de Oficina, Productos de Papel e Impresos	\$0.00	\$0.00
23107	Productos de Cuero y Caucho	\$0.00	\$0.00
23109	Productos Químicos, Combustibles y Lubricantes	\$0.00	\$0.00
23111	Minerales y Productos Derivados	\$0.00	\$0.00
23113	Materiales de Uso o Consumo	\$0.00	\$0.00
23115	Bienes de Uso y Consumo Diversos	\$0.00	\$0.00
23117	Bienes Muebles	\$0.00	\$0.00
24101	Bienes Inmuebles	\$0.00	\$0.00
24107	Adiciones, Reparaciones y Mejoras de Bienes	\$0.00	\$0.00
24113	Maquinaria y Equipo de Producción	\$0.00	\$0.00
24115	Equipos Médicos y de Laboratorios	\$0.00	\$0.00
24117	Equipo de Transporte, Tracción y Elevación	\$0.00	\$0.00
24119	Maquinaria, Equipo y Mobiliario Diverso	\$0.00	\$0.00
24199	Depreciación Acumulada	\$0.00	\$0.00
24301	Bienes Inmuebles	\$0.00	\$0.00
41201	Depósitos Ajenos	\$0.00	\$0.00
41203	Anticipos por Servicios	\$0.00	\$0.00
41251	Depósitos Retenciones Fiscales	\$0.00	\$0.00
42450	Provisiones por Acreedores Monetarios	\$0.00	\$0.00
42451	Acreedores Monetarios por Pagar	\$0.00	\$0.00
81103	Patrimonio Instituciones Descentralizadas	\$0.00	\$0.00
81107	Donaciones y Legados Bienes Corporales	\$0.00	\$0.00
81109	Resultado Ejercicios Anteriores	\$0.00	\$0.00
81111	Resultado Ejercicio Corriente	\$19,167,627.66	\$18,168,885.32
81113	Superávit por Revaluaciones	\$0.00	\$0.00
81901	Detrimentos de Fondos	\$0.00	\$0.00
83301	Remuneraciones Personal Permanente	\$0.00	\$7,359,739.13
83303	Remuneraciones Personal Eventual	\$0.00	\$81,566.27
83307	Contrib. Patronales a Inst. de Seguridad Social Pública	\$0.00	\$400,457.11
83309	Contrib. Patronales a Inst de Seguridad Social Privadas	\$0.00	\$401,900.95
83401	Productos Alimenticios, Agropecuarios y Forestales	\$0.00	\$222,942.02

Hospital Nacional "San Rafael", Santa Teda, La Libertad
Informe Agregado de Variaciones

Niv. Sup. : 32

Mes: 14

Agrup. Oper. : 3

Niv. Ins. : 40

Ejercicio: 2012

Area de Ges. : 0

Tipo Mov. : 3

Cuenta	Descripción	Débitos	Créditos
83403	Productos Textiles y Vestuarios	\$0.00	\$119,489.86
83405	Materiales de Oficina, Productos de Papel e Impresos	\$0.00	\$82,080.86
83407	Productos de Cuero y Caucho	\$0.00	\$3,075.57
83409	Productos Químicos, Combustibles y Lubricantes	\$0.00	\$5,767,795.10
83411	Minerales y Productos Derivados	\$0.00	\$2,254.94
83413	Materiales de Uso o Consumo	\$0.00	\$857,356.68
83415	Bienes de Uso y Consumo Diverso	\$0.00	\$378,143.79
83417	Servicios Básicos	\$0.00	\$474,479.35
83419	Mantenimiento y Reparación	\$0.00	\$124,368.23
83421	Servicios Comerciales	\$0.00	\$647,869.19
83423	Otros Servicios y Arrendamientos Diversos	\$0.00	\$39,780.14
83425	Arrendamientos y Derechos	\$0.00	\$18,900.00
83427	Pasajes y Viáticos	\$0.00	\$696.00
83429	Servicios Técnicos y Profesionales	\$0.00	\$228,071.88
83501	Maquinaria y Equipos	\$0.00	\$13,343.31
83503	Equipos Médicos y de Laboratorios	\$0.00	\$290,787.42
83507	Equipo y Mobiliario Diverso	\$0.00	\$207,023.33
83603	Impuestos, Tasas y Derechos	\$0.00	\$38,164.66
83806	Gastos por Descargo de Bienes de Larga Duración	\$0.00	\$604,333.94
83809	Costo por Descargo de Materiales y Suministros	\$0.00	\$36.82
83811	Amortización de Inversiones Intangibles	\$0.00	\$49,527.23
83815	Depreciación de Bienes de Uso	\$0.00	\$732,224.94
83817	Gastos por Obsolescencia, Mermas y Deterioro de Existencias	\$0.00	\$21,134.14
83955	Ajustes de Ejercicios Anteriores	\$0.00	\$84.80
85509	Arrendamiento de Bienes	\$23,206.73	\$0.00
85605	Transferencias Corrientes del Sector Público	\$11,853,141.45	\$0.00
85607	Transferencias Corrientes del Sector Privado	\$211,842.08	\$0.00
85699	Transferencias entre Dependencias Institucionales	\$5,520,235.16	\$0.00
85807	Venta de Servicios Públicos	\$557,176.46	\$0.00
85909	Ingresos Diversos	\$569.21	\$0.00
85951	Corrección de Recursos	\$1,094.99	\$0.00
85955	Ajustes de Ejercicios Anteriores	\$1,619.24	\$0.00
Totales:		37,336,512.98	37,336,512.98

Hospital Nacional "Sara Rafael", Santa Tecla, La Libertad
Informe Agregado de Variaciones

Niv. Sup. : 32

Mes : 14

Agrup. Oper. : 3

Niv. Ins. : 40

Ejercicio : 2012

Area: 01 - Mes: * ^

Tipo Mov. : 1

Cuenta	Descripción	Débitos	Créditos
22605	Seguros Pagados por Anticipado	\$0.00	\$0.00
22615	Derechos de Propiedad Intangible	\$0.00	\$0.00
23101	Productos Alimenticios Agropecuarios y Forestales	\$0.00	\$0.00
23103	Productos Textiles y Vestuarios	\$0.00	\$0.00
23105	Materiales de Oficina, Productos de Papel e Impresos	\$0.00	\$0.00
23107	Productos de Cuero y Caucho	\$0.00	\$0.00
23109	Productos Químicos, Combustibles y Lubricantes	\$0.00	\$0.00
23111	Minerales y Productos Derivados	\$0.00	\$0.00
23113	Materiales de Uso o Consumo	\$0.00	\$0.00
23115	Bienes de Uso y Consumo Diversos	\$0.00	\$0.00
23117	Bienes Muebles	\$0.00	\$0.00
24113	Maquinaria y Equipo de Producción	\$0.00	\$0.00
24115	Equipos Médicos y de Laboratorios	\$0.00	\$0.00
24117	Equipo de Transporte, Tracción y Elevación	\$0.00	\$0.00
24119	Maquinaria, Equipo y Mobiliario Diverso	\$0.00	\$0.00
41351	A. M. x Remuneraciones	\$0.00	\$0.00
41354	A.M. x Adquisiciones de Bienes y Servicios	\$0.00	\$0.00
41355	A.M. x Gastos Financieros y Otros	\$0.00	\$0.00
41361	A.M. x Inversiones en Activos Fijos	\$0.00	\$0.00
83301	Remuneraciones Personal Permanente	\$0.00	\$0.00
83303	Remuneraciones Personal Eventual	\$0.00	\$0.00
83307	Contrib. Patronales a Inst de Seguridad Social Pública	\$0.00	\$0.00
83309	Contrib. Patronales a Inst de Seguridad Social Privadas	\$0.00	\$0.00
83401	Productos Alimenticios, Agropecuarios y Forestales	\$0.00	\$0.00
83403	Productos Textiles y Vestuarios	\$0.00	\$0.00
83405	Materiales de Oficina, Productos de Papel e Impresos	\$0.00	\$0.00
83407	Productos de Cuero y Caucho	\$0.00	\$0.00
83409	Productos Químicos, Combustibles y Lubricantes	\$0.00	\$0.00
83411	Minerales y Productos Derivados	\$0.00	\$0.00
83413	Materiales de Uso o Consumo	\$0.00	\$0.00
83415	Bienes de Uso y Consumo Diverso	\$0.00	\$0.00
83417	Servicios Básicos	\$0.00	\$0.00
83419	Mantenimiento y Reparación	\$0.00	\$0.00
83421	Servicios Comerciales	\$0.00	\$0.00
83423	Otros Servidos y Arrendamientos Diversos	\$0.00	\$0.00
83425	Arrendamientos y Derechos	\$0.00	\$0.00
83427	Pasajes y Viáticos	\$0.00	\$0.00
83429	Servicios Técnicos y Profesionales	\$0.00	\$0.00

Hospital Nacional "San Rafael", Santa Tecla, La Libertad
Informe Agregado de Variaciones

Niv. Sup. : 32

Mes : 14

Agrup. Oper. : 3


Niv. Ins. : 40

Ejercicio: 2012

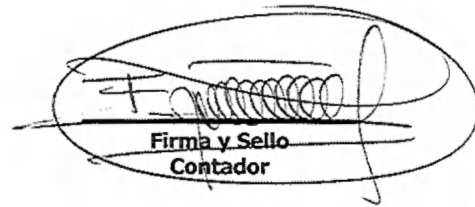
Area de Ges. : 3

Tipo Mov. : 1

Cuenta	Descripción	Débitos	Créditos
83603	Impuestos, Tasas y Derechos	\$0.00	\$0.00
Totales:		0.00	0.00



Firma y Sello Jefe de
Unidad Financiera



Firma y Sello
Contador



Hospital Nacional "San Rafael", Santa Tecla, La Libertad
Informe Analítico

Niv. Sup. : 32

Periodo : 14

Agrup. Oper. : 3

Niv. Ins. ; 40

Ejercicio : 2012

Area de Ges. : 0

Tipo Mov. : 1

Cuenta	Descripción	Débitos	Créditos
21314894	Fondo de Protección de Usisados y Discapacitados a Consecuencia del Conflicto	\$0.00	\$0.00
21316853	Ministerio de Salud Pública y Asistencia Social	\$0.00	\$0.00
41383001	Inversiones Financieras Temporales	\$0.00	\$0.00
85605853	Ministerio de Salud Pública y Asistencia Social	\$0.00	\$0.00
Totales:		<u>0.00</u>	<u>0.00</u>

Hospital Nacional "San Rafael", Santa Tecla, La Libertad
Informe Analítico

Niv. Sup. : 32

Periodo : 14

Agrup. Oper. : 3

Niv. Ins. : 40

Ejercicio : 2012

Area de Ges.: 0

Tipo Mov. : 2

Cuenta	Descripción	Débitos	Créditos
21314894	Fondo de Protección de lisisados y Discapacitados a Consecuencia del Conflict	\$0.00	\$316.80
21316853	Ministerio de Salud Pública y Asistencia Social	\$0.00	\$1,262,647.15
41354001	Adquisiciones de Bienes y Servicios	\$1,049,251.72	\$0.00
41354920	Administración Nacional de Acueductos y Alcantarillados (ANDA)	\$1,275.60	\$0.00
41354935	Tesoro Público (DGT)	\$7,398.99	\$0.00
41355001	Gastos Financieros y Otros	\$6,787.90	\$0.00
41355935	Tesoro Público (DGT)	\$6.15	\$0.00
41383001	Inversiones Financieras Temporales	\$0.00	\$0.00
85699001	Transferencias entre Dependencias Institucionales	\$0.00	\$0.00
85699853	Ministerio de Salud Pública y Asistencia Social	\$0.00	\$0.00
	Totales:	1,064,720.36	1,262,963.95

Hospital Nacional "San Rafael", Santa Tecla, La Libertad
Informe Analítico

Niv. Sup. : 32

Periodo : 14

Agrup. Oper.: 3

Niv. Ins. : 40

Ejercicio : 2012

Area de Ges.: 0

Tipo Mov. : 3

Cuenta	Descripción	Débitos	Créditos
85605S53	Ministerio de Salud Pública y Asistencia Social	\$11,853,141.45	\$0.00
85699001	Transferencias entre Dependencias Institucionales	\$309.99	\$0.00
85699853	Ministerio de Salud Pública y Asistencia Social	\$5,519,925.17	\$0.00
Totales:		<u>17,373,376.61</u>	<u>0.00</u>

**Hospital Nacional "San Rafael", Santa Tecla, La Libertad
Informe Analítico**

Niv. Sup. : 32
Niv. Ins. : 40


Periodo : 14
Ejercicio : 2012

Agrup. Oper. : 3
Area de Ges.: 3
Tipo Mov. : 1

Cuenta	Descripción	Débitos	Créditos
41354001	Adquisiciones de Bienes y Servicios	\$0.00	\$0.00
41354920	Administración Nacional de Acueductos y Alcantarillados (ANDA)	\$0.00	\$0.00
41354935	Tesoro Público (DGT)	\$0.00	\$0.00
41355001	Gastos Financieros y Otros	\$0.00	\$0.00
41355935	Tesoro Público (DGT)	\$0.00	\$0.00
Totales:		0.00	0.00



**Firma y Sello Jefe de
Unidad Financiera**



**Firma y Sello
Contador**



Fecha 12/02/2013

Pag. 1 of 1

Hospital Nacional "San Rafael", Santa Tecla, La Libertad
Informe Analítico de Ejecución Presupuestaria - Ingresos

Niv. Sup. : 32

Mes: 14

Agrup. Oper. : 3

Niv. Ins. : 40


Ejercicio: 2012

Tipo Mov. : 1

Cuenta	Descripción	Débitos
85509002	Arrendamientos de Bienes Inmuebles	0.00
85605853	Ministerio de Salud Pública y Asistencia Social	0.00
85807002	Servicios de Educación y Salud	0.00
85909099	Ingresos Diversos	0.00
Totales:		0.00



[Handwritten signature]
Firma y Sello Jefe de
Unidad Financiera



[Handwritten signature]
Firma y Sello
Contador

Hospital Nacional "San Rafael", Santa Tecla, La Libertad
Informe Analítico de Ejecución Presupuestaria - Egresos

Niv. Sup. : 32	Mes : 14	Agrup. Oper. : 3	Unidad Pres. : 02
Niv. Ins. : 40	Ejercicio : 2012	Area de Ges. : 3	Lin. Tra. : 02
		Tipo Mov. : 1	Fte. Fin. : 2

Cuenta	Descripción	Débitos
23101001	Productos Alimenticios para Personas	\$0.00
23109001	Productos Químicos	\$0.00
23109002	Productos Farmacéuticos y Medicinales	\$0.00
23109003	Combustibles y Lubricantes	\$0.00
23113001	Materiales e Instrumental de Laboratorios y Uso Médico	\$0.00
23115001	Herramientas, Repuestos y Accesorios	\$0.00
23115099	Bienes de Uso y Consumo Diversos	\$0.00
23117003	Equipos Médicos y de Laboratorios	\$0.00
23117005	Herramientas y Repuestos Principales	\$0.00
24113001	Maquinarias y Equipos	\$0.00
24115001	Equipos Médicos y de Laboratorios	\$0.00
24117001	Vehículos de Transporte	\$0.00
24119005	Herramientas y Repuestos Principales	\$0.00
83417002	Servicios de Agua	\$0.00
83417003	Servicios de Telecomunicaciones	\$0.00
83419001	Mantenimientos y Reparaciones de Bienes Muebles	\$0.00
83421006	Servicios de Laboratorios	\$0.00
83421010	Impresiones, Publicaciones y Reproducciones	\$0.00
83423099	Servicios Generales y Arrendamientos Diversos	\$0.00
83427001	Pasajes al Interior	\$0.00
83429001	Servicios Médicos	\$0.00
83429099	Consultarías, Estudios e Investigaciones Diversas	\$0.00
Totales:		<u>0-00</u>

BALANCE DE COMPROBACION

DeS 1 de Enero al 31 de Diciembre (Definitivo) del 2012

(EN DOLARES)

Institucional

CODIGO	CONCEPTO	SALDO ANTERIOR	DEBE	HABER	SALDO ACUMULADO
2	Recursos	23,639,572.35	45,338,186.38	45,258,104.20	23,769,654.83
21	Fondos	123,158.50	34,849,599.23	34,631,134.05	341,623.68
211	Disponibilidades	123,158.50	22,001,389.02	21,787,801.93	337,245.39
21101	Caja General	0.00	580,635.60	580,635.60	0.00
21109	Bancos Comerciales M/D	89,113.01	21,393,522.89	21,190,290.65	292,345.25
21151	Fondos Depósitos en Tesoro Público	34,045.49	27,730.53	16,875.68	44,900.34
212	Anticipos de Fondos	0.00	4,378.09	0.00	4,378.09
21201	Anticipos a Empleados	0.00	4,378.09	0.00	4,378.09
213	Deudores Monetarios	0.00	12,343,332.12	12,343,332.12	0.00
21314	D.M. x Venta de Bienes y Servicios	0.00	557,176.46	557,176.46	0.00
21315	D.M. x Ingresos Financieros y Otros	0.00	23,775.94	23,775.94	0.00
21316	D.M. x Transferencias Corrientes Recibidas	0.00	11,853,141.45	11,853,141.45	0.00
21322	D.M. x Transferencias de Capital Recibidas	0.00	0.00	0.00	0.00
21389	D.M. x Operaciones de Ejercicios Anteriores	0.00	409,238.27	409,238.27	0.00
22	Inversiones Financieras	463,657.99	1,363,567.75	518,027.57	1,309,198.17
225	Deudores Financieros	409,336.14	1,262,963.97	409,323.07	1,262,977.04
22505	Deudores por Reintegros	13.07	0.02	0.00	13.09
22551	Deudores Monetarios por Percibir	409,323.07	1,262,963.95	409,323.07	1,262,963.95
226	Inversiones Intangibles	54,320.55	100,603.78	108,704.50	46,221.13
22605	Seguros Pagados por Anticipado	55,917.68	39,023.26	59,177.27	35,763.67
22615	Derechos de Propiedad Intangible	39,217.67	2,403.25	0.00	41,620.92
22699	Amortizaciones Acumuladas	40,813.50	59,177.27	49,527.23	31,163.46
23	Inversiones en Existencias	2,229,421.67	6,578,278.31	7,995,337.63	812,162.85
231	Existencias Institucionales	2,229,421.67	6,578,278.81	7,995,337.63	812,162.85
23101	Productos Alimenticios Agropecuarios y Forestales	52,015.08	206,332.38	222,449.38	35,898.08
23103	Productos Textiles y Vestuarios	23,640.99	96,024.67	119,473.91	191.75
23105	Materiales de Oficina, Productos de Papel e impresos	29,549.58	58,745.34	73,143.16	15,151.76
23107	Productos de Cuero y Caucho	13.80	3,046.22	3,058.42	1.60
23109	Productos Químicos, Combustibles y Lubricantes	1,445,993.47	4,658,216.40	5,830,410.63	273,799.24
23111	Minerales y Productos Derivados	1,077.89	1,601.60	1,600.20	1,079.29
23113	Materiales de Uso o Consumo	448,585.78	817,040.40	864,567.29	401,058.89
23115	Bienes de Uso y Consumo Diversos	183,362.32	215,399.45	369,680.58	29,081.19
23117	Bienes Muebles	45,182.76	521,872.35	511,154.06	55,901.05
24	Inversiones en Bienes de Uso	20,823,334.19	2,596,740.59	2,113,404.95	21,306,669.83
241	Bienes Depreciables	19,730,838.80	2,538,332.18	2,113,404.95	20,155,766.03
24101	Bienes Inmuebles	12,051,301.44	0.00	0.00	12,051,301.44
24107	Adiciones, Reparaciones y Mejoras de Bienes	7,374,061.21	0.00	0.00	7,374,061.21
24113	Maquinaria y Equipo de Producción	153,139.79	2,615.00	0.00	155,754.79
24115	Equipos Médicos y de Laboratorios	3,534,283.84	1,537,377.05	1,381,180.01	3,690,480.88
24117	Equipo de Transporte, Tracción y Elevación	346,461.77	101,209.34	0.00	447,671.11

Hospital Nacional "San Rafael", Santa Tecla, La Libertad
BALANCE DE COMPROBACION
Del 1 de Enero al 31 de Diciembre (Definitivo) del 2012
(EN DOLARES)

12/02/2013
Pag. 2 de 5

Institucional

CODIGO	CONCEPTO	SALDO ANTERIOR	DEBE	HABER	SALDO ACUMULADO
24119	Maquinaria, Equipo y Mobiliario Diverso	885,159.53	174,709.28	0.00	1,059,868.81
24199	Depreciación Acumulada	4,613,568.78	722,421.51	732,224.94	4,623,372.21
243	Bienes no Depreciables	1,092,495.39	58,408.41	0.00	1,150,903.80
24301	Bienes Inmuebles	1,092,495.39	57,908.41	0.00	1,150,403.80
24305	Obras de Arte, Libros y Colecciones	0.00	500.00	0.00	500.00
Sub Total		23,639,572.35	45,388,186.38	45,258,104.20	23,769,654.53

BALANCE DE COMPROBACION

Del 1 de Enero al 31 de Diciembre (Definitivo) del 2012

(EN DOLARES)

Institucional

CODIGO	CONCEPTO	SALDO ANTERIOR	DEBE	HABER	SALDO ACUMULADO
4	Obligaciones con Terceros	566,644.52	13,551,267.80	14,622,183.91	1,637,560.63
41	Deuda Corriente	62,032.42	13,058,819.03	13,069,877.94	73,091.33
412	Depósitos de Terceros	62,032.42	133,551.16	144,610.07	73,091.33
41201	Depósitos Ajenos	51,755.11	79,019.41	90,078.32	62,814.02
41203	Anticipos por Servicios	9,780.46	0.00	0.00	9,780.46
41251	Depósitos Retenciones Fiscales	496.85	21,467.89	21,467.89	496.85
41254	Anticipo de Impuesto Retenido IVA	0.00	33,063.86	33,063.86	0.00
413	Acreedores Monetarios	0.00	12,925,267.87	12,925,267.87	0.00
41351	A. M. x Remuneraciones	0.00	8,243,663.46	8,243,663.46	0.00
41354	A.M. x Adquisiciones de Bienes y Servicios	0.00	3,898,879.70	3,898,879.70	0.00
41355	A.M. x Gastos Financieros y Otros	0.00	77,187.92	77,187.92	0.00
41361	A.M. x Inversiones en Activos Fijos	0.00	213,172.80	213,172.80	0.00
41383	A.M. x Inversiones Financieras Temporales	0.00	0.02	0.02	0.00
41389	A.M. x Operaciones de Ejercicios Anteriores	0.00	492,363.97	492,363.97	0.00
42	Financiamiento de Terceros	504,612.10	492,448.77	1,552,305.97	1,564,469.30
424	Acreedores Financieros	504,612.10	492,448.77	1,552,305.97	1,564,469.30
42450	Provisiones por Acreedores Monetarios	213,944.14	213,944.14	339,598.25	339,598.25
42451	Acreedores Monetarios por Pagar	290,667.96	278,504.63	1,212,707.72	1,224,871.05
Sub Total Titulo		566,644.52	13,551,267.80	14,622,183.91	1,637,560.63

BALANCE DE COMPROBACION

Del 1 de Enero al 31 de Diciembre (Definitivo) del 2012

(EN DOLARES)

Institucional

CODIGO	CONCEPTO	SALDO ANTERIOR	DEBE	HABER	SALDO ACUMULADO
8	Obligaciones Propias	23,072,927.83	57,537,847.91	56,597,013.98	22,132,093.90 ✓
81	Patrimonio Estatal	23,072,927.83	20,001,561.46	19,060,727.53	22,132,093.90 ✓
811	Patrimonio	23,296,731.26	20,001,561.46	19,060,727.53	22,355,897.33 ✓
81103	Patrimonio Instituciones Descentralizadas	21,243,060.66	0.00	0.00	21,243,060.66 ✓
81107	Donaciones y Legados Bienes Corporales	1,407,964.17	0.00	0.00	1,407,964.17 ✓
81109	Resultado Ejercicios Anteriores	162,996.64	355,822.00	588,346.89	395,521.53 ✓
81111	Resultado Ejercicio Corriente	232,524.89	19,645,739.46	18,414,472.23	(998,742.34) ✓
81113	Superávit por Revaluaciones	250,184.90	0.00	57,908.41	308,093.31 ✓
819	Detrimento Patrimonial	223,803.43	0.00	0.00	223,803.43 ✓
81901	Detrimentos de Fondos	223,803.43	0.00	0.00	223,803.43 ✓
83	Gastos de Gestión	0.00	19,311,442.13	19,311,442.13	0.00
833	Gastos en Personal	0.00	8,243,663.46	8,243,663.46	0.00
83301	Remuneraciones Personal Permanente	0.00	7,359,739.13	7,359,739.13	0.00
83303	Remuneraciones Personal Eventual	0.00	81,566.27	81,566.27	0.00
83307	Contrib. Patronales a Inst. de Seguridad Social Pública	0.00	400,457.11	400,457.11	0.00
83309	Contrib. Patronales a Inst de Seguridad Social Privadas	0.00	401,900.95	401,900.95	0.00
834	Gastos en Bienes de Consumo y Servidos	0.00	9,111,118.08	9,111,118.08	0.00
83401	Productos Alimenticios, Agropecuarios y Forestales	0.00	222,942.02	222,942.02	0.00
83403	Productos Textiles y Vestuarios	0.00	119,489.86	119,489.86	0.00
83405	Materiales de Oficina, Productos de Papel e Impresos	0.00	82,080.86	82,080.86	0.00
83407	Productos de Cuero y Caucho	0.00	3,075.57	3,075.57	0.00
83409	Productos Químicos, Combustibles y Lubricantes	0.00	5,910,509.57	5,910,509.57	0.00
83411	Minerales y Productos Derivados	0.00	2,254.94	2,254.94	0.00
83413	Materiales de Uso o Consumo	0.00	858,456.68	858,456.68	0.00
83415	Bienes de Uso y Consumo Diverso	0.00	378,143.79	378,143.79	0.00
83417	Servicios Básicos	0.00	474,479.35	474,479.35	0.00
83419	Mantenimiento y Reparación	0.00	124,368.23	124,368.23	0.00
83421	Servicios Comerciales	0.00	647,869.19	647,869.19	0.00
83423	Otros Servicios y Arrendamientos Diversos	0.00	39,780.14	39,780.14	0.00
83425	Arrendamientos y Derechos	0.00	18,900.00	18,900.00	0.00
83427	Pasajes y Viáticos	0.00	696.00	696.00	0.00
83429	Servicios Técnicos y Profesionales	0.00	228,071.88	228,071.88	0.00
835	Gastos en Bienes Capitalizables	0.00	511,154.06	511,154.06	0.00
83501	Maquinaria y Equipos	0.00	13,343.31	13,343.31	0.00
83503	Equipos Médicos y de Laboratorios	0.00	290,787.42	290,787.42	0.00
83507	Equipo y Mobiliario Diverso	0.00	207,023.33	207,023.33	0.00
836	Gastos Financieros y Otros	0.00	38,164.66	38,164.66	0.00
83603	Impuestos, Tasas y Derechos	0.00	38,164.66	38,164.66	0.00
838	Costos de Ventas y Cargos Calculados	0.00	1,407,257.07	1,407,257.07	0.00
83806	Gastos por Descargo de Bienes de Larga Duración	0.00	604,333.94	604,333.94	0.00

BALANCE DE COMPROBACION

Del 1 de Enero al 31 de Diciembre (Definitivo) del 2012

(EN DOLARES)

Institucional

CODIGO	CONCEPTO	SALDO ANTERIOR	DEBE	HABER	SALDO ACUMULADO
83809	Costo por Descargo de Materiales y Suministros	0.00	36.82	36.82	0.00
83811	Amortización de Inversiones Intangibles	0.00	49,527.23	49,527.23	0.00
83815	Depredación de Bienes de Uso	0.00	732,224.94	732,224.94	0.00
83817	Gastos por Obsolescencia, Mermas y Deterioro de Existencias	0.00	21,134.14	21,134.14	0.00
839	Gastos de Actualizaciones y Ajustes	0.00	84.80	84.80	0.00
83955	Ajustes de Ejercicios Anteriores	0.00	84.80	84.80	0.00
85	Ingresos de Gestión	0.00	18,224,844.32	18,224,844.32	0.00
855	Ingresos Financieros y Otros	0.00	23,206.73	23,206.73	0.00
85509	Arrendamiento de Bienes	0.00	23,206.73	23,206.73	0.00
856	Ingresos por Transferencias Corrientes Recibidas	0.00	17,641,177.69	17,641,177.69	0.00
85605	Transferencias Corrientes del Sector Público	0.00	11,853,141.45	11,853,141.45	0.00
85607	Transferencias Corrientes del Sector Privado	0.00	267,801.08	267,801.08	0.00
85699	Transferencias entre Dependencias Institucionales	0.00	5,520,235.16	5,520,235.16	0.00
857	Ingresos por Transferencias de Capital Recibidas	0.00	0.00	0.00	0.00
85703	Transferencias de Capital del Sector Público	0.00	0.00	0.00	0.00
858	Ingresos por Ventas de Bienes y Servicios	0.00	557,176.46	557,176.46	0.00
85807	Venta de Servicios Públicos	0.00	557,176.46	557,176.46	0.00
859	Ingresos por Actualizaciones y Ajustes	0.00	3,283.44	3,283.44	0.00
85909	Ingresos Diversos	0.00	569.21	569.21	0.00
85951	Corrección de Recursos	0.00	1,094.99	1,094.99	0.00
85955	Ajustes de Ejercicios Anteriores	0.00	1,619.24	1,619.24	0.00
Sub Total Título		23,072,927.83	57,537,847.91	56,597,013.98	22,132,093.90
Total		0.00	116,477,302.09	116,477,302.09	0.00



HOSPITAL NACIONAL "SAN RAFAEL", SANTA TECLA, LA LIBERTAD
ESTADO DE EJECUCION PRESUPUESTARIA DE EGRESOS
Reporte Acumulado Del 1 de Enero al 31 de Diciembre (Definitivo) del 2012
(EN DOLARES)

Institucional

CODIGO	CONCEPTO	CREDITO PRESUPUESTARIO	DEVENGADO	SALDO PRESUPUESTARIO
51	Remuneraciones	8,243,664.00	8,243,663.46	0.54
511	Remuneraciones Permanentes	7,359,739.13	7,359,739.13	0.00
51101	Sueldos	7,147,857.37	7,147,857.37	0.00
51103	Aguinaldos	211,881.76	211,881.76	0.00
512	Remuneraciones Eventuales	81,566.27	81,566.27	0.00
51201	Sueldos	78,540.92	78,540.92	0.00
51203	Aguinaldos	3,025.35	3,025.35	0.00
514	Contribuciones Patronales a Inst de Seg Social Públicas	400,457.11	400,457.11	0.00
51401	Por Remuneraciones Permanentes	397,371.31	397,371.31	0.00
51402	Por Remuneraciones Eventuales	3,085.80	3,085.80	0.00
515	Contribuciones Patronales a Inst de Seg Social Privadas	401,901.49	401,900.95	0.54
51501	Por Remuneraciones Permanentes	396,579.85	396,579.31	0.54
51502	Por Remuneraciones Eventuales	5,321.64	5,321.64	0.00
54	Adquisiciones de Bienes y Servicios	3,987,299.97	3,898,879.70	88,420.27
541	Bienes de Uso y Consumo	2,453,122.51	2,364,714.91	88,407.60
54101	Productos Alimenticios para Personas	203,965.22	203,965.22	0.00
54103	Productos Agropecuarios y Forestales	925.40	925.40	0.00
54104	Productos Textiles y Vestuarios	93,571.20	93,571.20	0.00
54105	Productos de Papel y Cartón	46,951.68	46,951.68	0.00
54106	Productos de Cuero y Caucho	497.75	497.75	0.00
54107	Productos Químicos	538,705.58	538,705.58	0.00
54108	Productos Farmacéuticos y Medicinales	286,544.90	286,544.90	0.00
54109	Llantas y Neumáticos	2,262.00	2,262.00	0.00
54110	Combustibles y Lubricantes	279,802.31	279,793.00	9.31
54111	Minerales no Metales y Productos Derivados	541.85	541.85	0.00
54112	Minerales Metales y Productos Derivados	1,714.49	1,714.49	0.00
54113	Materiales e Instrumental de Laboratorios y uso Médico	674,638.46	606,424.06	68,214.40
54114	Materiales de Oficina	5,313.19	5,313.19	0.00
54115	Materiales Informáticos	26,119.28	26,119.28	0.00
54118	Herramientas, Repuestos y Accesorios	23,575.41	23,575.41	0.00
54119	Materiales Eléctricos	4,682.31	4,682.31	0.00
54123	Oxígeno	112,469.46	92,285.57	20,183.89
54199	Bienes de Uso y Consumo Diversos	150,842.02	150,842.02	0.00
542	Servicios Básicos	474,479.35	474,479.35	0.00
54201	Servicios de Energía Eléctrica	431,160.83	431,160.83	0.00
54202	Servicios de Agua	27,073.40	27,073.40	0.00
54203	Servicios de Telecomunicaciones	16,245.12	16,245.12	0.00

HOSPITAL NACIONAL "SAN RAFAEL", SANTA TECLA, LA LIBERTAD

ESTADO DE EJECUCION PRESUPUESTARIA DE EGRESOS

Reporte Acumulado DeS 1 de Enero al 31 de Diciembre (Definitivo) del 2012

(EN DOLARES)

Institucional

CODIGO	CONCEPTO	CREDITO PRESUPUESTARIO	DEVENGADO	SALDO PRESUPUESTARIO
543	Servicios Generales y Arrendamientos	830,917.56	830,917.56	0.00
54301	Mantenimientos y Reparaciones de Bienes Muebles	116,087.53	116,087.53	0.00
54302	Mantenimientos y Reparaciones de Vehículos	8,280.70	8,280.70	0.00
54306	Servicios de Vigilancia	147,840.00	147,840.00	0.00
54307	Servicios de Limpiezas y Fumigaciones	489,935.00	489,935.00	0.00
54309	Servicios de Laboratorios	3,478.64	3,478.64	0.00
54313	Impresiones, Publicaciones y Reproducciones	6,615.55	6,615.55	0.00
54316	Arrendamiento de Bienes Muebles	18,900.00	18,900.00	0.00
54399	Servicios Generales y Arrendamientos Diversos	39,780.14	39,780.14	0.00
544	Pasajes y Viáticos	696.00	696.00	0.00
54401	Pasajes al Interior	696.00	696.00	0.00
545	Consultorías, Estudios e Investigaciones	228,084.55	228,071.88	12.67
54501	Servicios Médicos	203,025.08	203,015.59	9.49
54599	Consultorías, Estudios e Investigaciones Diversas	25,059.47	25,056.29	3.18
55	Gastos Financieros y Otros	77,187.92	77,187.92	0.00
555	Impuestos, Tasas y Derechos	38,164.66	38,164.66	0.00
55599	Impuestos, Tasas y Derechos Diversos	38,164.66	38,164.66	0.00
556	Seguros, Comisiones y Gastos Bancarios	39,023.26	39,023.26	0.00
55601	Primas y Gastos de Seguros de Personas	1,417.02	1,417.02	0.00
55602	Primas y Gastos de Seguros de Bienes	37,606.24	37,606.24	0.00
61	Inversiones en Activos Fijos	217,591.11	213,172.80	4,418.31
611	Bienes Muebles	215,361.61	210,943.30	4,418.31
61101	Mobiliarios	425.00	425.00	0.00
61102	Maquinarias y Equipos	3,808.28	3,808.28	0.00
61103	Equipos Médicos y de Laboratorios	76,100.30	71,681.99	4,418.31
61104	Equipos Informáticos	4,322.80	4,322.80	0.00
61105	Vehículos de Transporte	101,209.34	101,209.34	0.00
61108	Herramientas y Repuestos Principales	29,495.89	29,495.89	0.00
614	Intangibles	2,229.50	2,229.50	0.00


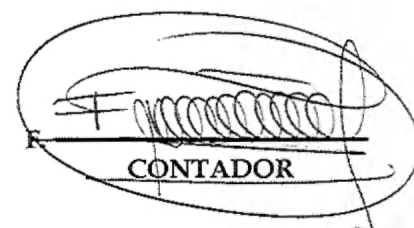
HOSPITAL NACIONAL "SAN RAFAEL", SANTA TECLA, LA LIBERTAD

ESTADO DE EJECUCION PRESUPUESTARIA DE EGRESOS

Reporte Acumulado Del 1 de Enero al 31 de Diciembre (Definitivo) del 2012
(EN DOLARES)

Institucional

CODIGO	CONCEPTO	CREDITO PRESUPUESTARIO	DEVENGADO	SALDO PRESUPUESTARIO
61403	Derechos de Propiedad Intelectual	2,229.50	2,229.50	0.00
Total Rubro		12,525,743.00	12,432,903.88	92,839.12
Total Cuenta		12,525,743.00	12,432,903.88	92,839.12
Total Especifico		12,525,743.00	12,432,903.88	92,839.12






HOSPITAL NACIONAL "SAN RAFAEL", SANTA TECLA, LA LIBERTAD


ESTADO DE EJECUCION PRESUPUESTARIA DE INGRESOS
Reporte Acumulado Del 1 de Enero al 31 de Diciembre (Definitivo) del 2012
 (EN DOLARES)

Institucional

CODIGO	CONCEPTO	PRESUPUESTO	DEVENGADO	SALDO PRESUPUESTARIO
14	VENTA DE BIENES Y SERVICIOS	649,801.00	557,176.46	92,624.54
142	Ingresos por Prestación de Servicios Públicos	649,801.00	557,176.46	92,624.54
14202	Servicios de Educación y Salud	649,801.00	557,176.46	92,624.54
15	INGRESOS FINANCIEROS Y OTROS	22,800.00	23,775.94	-975.94
154	Arrendamientos de Bienes	21,420.00	23,206.73	-1,786.73
15402	Arrendamientos de Bienes Inmuebles	21,420.00	23,206.73	-1,786.73
157	Otros Ingresos no Clasificados	1,380.00	569.21	810.79
15799	Ingresos Diversos	1,380.00	569.21	810.79
16	TRANSFERENCIAS CORRIENTES	11,853,142.00	11,853,141.45	0.55
162	Transferencias Corrientes del Sector Público	11,853,142.00	11,853,141.45	0.55
1623200	Ramo de Salud Pública y Asistencia Social	11,853,142.00	11,853,141.45	0.55
Total Rubro		12,525,743.00	12,434,093.85	91,649.15
Total Cuenta		12,525,743.00	12,434,093.85	91,649.15
Total Especifico		12,525,743.00	12,434,093.85	91,649.15



JEFE UFI

F. 

CONTADOR

Hospital Nacional "San Rafael", Santa Tecla, La Libertad
ESTADO DE SITUACION FINANCIERA
al 31 de Diciembre (Definitivo) del 2012
(EN DOLARES)

12/02/2013

PaQr t de ±

Institucional

Recursos	Corriente
Fondos	341,623.68
Disponibilidades	337,245.59
Anticipos de Fondos	4,378.09
Deudores Monetarios	.00
Inversiones Financieras	1,309,198.17
Deudores Financieros	1,262,977.04
Inversiones intangibles	46,221.13
Inversiones en Existencias	812,162.85
Existencias Institucionales	812,162.85
Inversiones en Bienes de Uso	21,306,669.83
Bienes Depredables	20,155,766.03
Bienes no Depredables	1,150,903.80
TOTAL RECURSOS	23,769,654.53

Obligaciones	Corriente
Deuda Corriente	73,091.33
Depósitos de Terceros	73,091.33
Acreedores Monetarios	.00
Financiamiento de Terceros	1,564,469.30
Acreedores Financieros	1,564,469.30
SUB TOTAL	1,637,560.63
Patrimonio Estatal	22,132,093.90
Patrimonio	22,355,897.33
Detrimento Patrimonial	-223,803.43
Resultado del Ejercicio	.00
SUB TOTAL	22,132,093.90
TOTAL OBLIGACIONES	23,769,654.53



[Handwritten signature]
JEFE UFI



[Handwritten signature]
CONTADOR




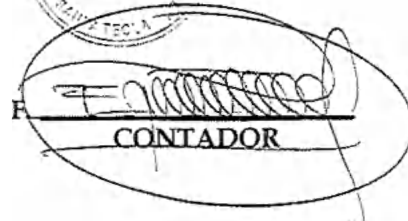
Hospital Nacional "San Rafael", Santa Tecla, La Libertad
ESTADO DE FLUJO DE FONDOS
 Del 1 de Enero a 31 de Diciembre (Definitivo) del 2012
 (EN DOLARES)

Institucional

ESTRUCTURA	CORRIENTE	ANTERIOR
DISPONIBILIDADES INICIALES	X 123,15830	0.00
DISPONIBILIDADES INICIALES	123,158.50	0.00
RESULTADO OPERACIONAL NETO	207,406.27	0.00
Fuentes Operacionales	11,580,368.17	0.00
Usos Operacionales	11,372,961.90	0.00
RESULTADO NO OPERACIONAL NETO	6,680.82	0.00
Fuentes No Operacionales	144,610.07	0.00
Usos No Operacionales	137,929.25	0.00
DISPONIBILIDAD FINAL:	337,245.59	0.00

JEFE UFI

CONTADOR