

**Hospital Nacional "San Rafael", Santa Tecla, La Libertad**  
**Informe Agregado de Saldos**

Niv. Sup. : 32

Mes: 6

Niv. Ins. : 40

Ejercicio: 2017

Cuenta	Descripción	Deudor	Acreedor
21101	Caja General	\$0.00	\$0.00
21109	Bancos Comerciales M/D	\$180,398.18	\$0.00
21151	Fondos Depósitos en Tesoro Público	\$76,415.01	\$0.00
21201	Anticipos a Empleados	\$4,417.41	\$0.00
21314	D.M. x Venta de Bienes y Servicios	\$27,165.07	\$0.00
21315	D.M. x Ingresos Financieros y Otros	\$0.00	\$0.00
21316	D.M. x Transferencias Corrientes Recibidas	\$1,000,101.39	\$0.00
21389	D.M. x Operaciones de Ejercicios Anteriores	\$0.00	\$0.00
22505	Deudores por Reintegros	\$9.53	\$0.00
22551	Deudores Monetarios por Percibir	\$20,147.87	\$0.00
22605	Seguros Pagados por Anticipado	\$45,488.64	\$0.00
22615	Derechos de Propiedad Intangible	\$1,067.22	\$0.00
22699	Amortizaciones Acumuladas	\$0.00	\$11,566.87
23101	Productos Alimenticios Agropecuarios y Forestales	\$350,105.61	\$0.00
23103	Productos Textiles y Vestuarios	\$16,617.98	\$0.00
23105	Materiales de Oficina, Productos de Papel e Impresos	\$14,123.47	\$0.00
23107	Productos de Cuero y Caucho	\$1,155.35	\$0.00
23109	Productos Químicos, Combustibles y Lubricantes	\$2,818,231.19	\$0.00
23111	Minerales y Productos Derivados	\$5,342.02	\$0.00
23113	Materiales de Uso o Consumo	\$552,789.04	\$0.00
23115	Bienes de Uso y Consumo Diversos	\$22,165.80	\$0.00
23117	Maquinaria, Equipo y Mobiliario Diverso	\$118,971.41	\$0.00
24101	Bienes Inmuebles	\$19,029,905.63	\$0.00
24103	Obras para Servicios de Salud y Saneamiento Ambiental	\$12,586.43	\$0.00
24107	Adiciones, Reparaciones y Mejoras de Bienes	\$50,184.11	\$0.00
24113	Maquinaria y Equipo de Producción	\$176,706.07	\$0.00
24115	Equipos Médicos y de Laboratorios	\$5,284,889.14	\$0.00
24117	Equipo de Transporte, Tracción y Elevación	\$473,263.25	\$0.00
24119	Maquinaria, Equipo y Mobiliario Diverso	\$1,620,790.51	\$0.00
24199	Depreciación Acumulada	\$0.00	\$8,497,686.33
24301	Bienes Inmuebles	\$1,150,403.80	\$0.00
24305	Obras de Arte, Libros y Colecciones	\$500.00	\$0.00
41201	Depósitos Ajenos	\$0.00	\$101,058.30
41203	Anticipos por Servicios	\$0.00	\$9,780.46
41207	Depósitos en Garantía	\$0.00	\$2,500.00
41251	Depósitos Retenciones Fiscales	\$0.00	\$496.85
41254	Anticipo de Impuesto Retenido IVA	\$0.00	\$0.00
41351	A. M. x Remuneraciones	\$0.00	\$134,325.31
41354	A.M. x Adquisiciones de Bienes y Servicios	\$0.00	\$1,421,832.76
41355	A.M. x Gastos Financieros y Otros	\$0.00	\$43,620.16
41361	A.M. x Inversiones en Activos Fijos	\$0.00	\$81,673.00
41389	A.M. x Operaciones de Ejercicios Anteriores	\$0.00	\$0.00
42450	Provisiones por Acreedores Monetarios	\$0.00	\$1,594.37

**Hospital Nacional "San Rafael", Santa Tecla, La Libertad**  
**Informe Agregado de Saldos**

Niv. Sup. : 32

Mes: 6

Niv. Ins. : 40

Ejercido : 2017

Cuenta	Descripción	Deudor	Acreedor
42451	Acreeedores Monetarios por Pagar	\$0.00	• \$11,766.23
81103	Patrimonio Instituciones Descentralizadas	\$0.00	\$20,876,189.14
81107	Donaciones y Legados Bienes Corporales	\$0.00	\$3,337,441.15
81109	Resultado Ejercicios Anteriores	\$0.00	(\$1,510,894.31)
81111	Resultado Ejercicio Corriente	\$0.00	\$0.00
81113	Superávit por Revaluaciones	\$0.00	\$308,093.31
81901	Detrimentos de Fondos	\$223,803.43	\$0.00
83301	Remuneraciones Personal Permanente	\$4,599,651.71	\$0.00
83303	Remuneraciones Personal Eventual	\$10,333.82	\$0.00
83307	Contrib. Patronales a Inst. de Seguridad Social Pública	\$256,996.80	\$0.00
83309	Contrib. Patronales a Inst de Seguridad Social Privadas	\$247,408.52	\$0.00
83313	Indemnizaciones	\$25,964.57	\$0.00
83401	Productos Alimenticios, Agropecuarios y Forestales	\$9,790.60	\$0.00
83403	Productos Textiles y Vestuarios	\$72,979.23	\$0.00
83405	Materiales de Oficina, Productos de Papel e Impresos	\$23,576.87	\$0.00
83407	Productos de Cuero y Caucho	\$1,415.82	\$0.00
83409	Productos Químicos, Combustibles y Lubricantes	\$1,436,556.52	\$0.00
83411	Minerales y Productos Derivados	\$2,626.69	\$0.00
83413	Materiales de Uso o Consumo	\$591,874.97	\$0.00
83415	Bienes de Uso y Consumo Diverso	\$80,414.24	\$0.00
83417	Servicios Básicos	\$188,641.02	\$0.00
83419	Mantenimiento y Reparación	\$87,589.03	\$0.00
83421	Servicios Comerciales	\$553,306.76	\$0.00
83423	Otros Servicios y Arrendamientos Diversos	\$478.03	\$0.00
83425	Arrendamientos y Derechos	\$8,125.00	\$0.00
83427	Pasajes y Viáticos	\$683.15	\$0.00
83429	Servicios Técnicos y Profesionales	\$402,831.64	\$0.00
83503	Equipos Médicos y de Laboratorios	\$21,966.75	\$0.00
83507	Maquinaria, Equipo y Mobiliario Diverso	\$4,787.61	\$0.00
83603	Impuestos, Tasas y Derechos	\$10,516.53	\$0.00
83811	Amortización de Inversiones Intangibles	\$11,372.19	\$0.00
83817	Gastos por Obsolescencia, Mermas y Deterioro de Existencias	\$854.40	\$0.00
85509	Arrendamiento de Bienes	\$0.00	\$23,426.60
85605	Transferencias Corrientes del Sector Público	\$0.00	\$6,940,638.01
85607	Transferencias Corrientes del Sector Privado	\$0.00	\$48,900.17
85699	Transferencias entre Dependencias Institucionales	\$0.00	\$738,135.13
85807	Venta de Servicios Públicos	\$0.00	\$848,333.83
85909	Ingresos Diversos	\$0.00	\$322.36

Hospital Nacional "San Rafael", Santa Tecla, La Libertad  
Informe Agregado de Saldos


Niv. Sup. : 32

Mes: 6

Niv. Ins. : 40

Ejercicio: 2017

Cuenta	Descripción	Deudor	Acreedor
85955	Ajustes de Ejercicios Anteriores	\$0.00	\$1.00
		<u>41,928,487.03</u>	<u>41,928,487.03</u>



*[Handwritten Signature]*

Firma y Sello Jefe de  
Unidad Financiera



*[Handwritten Signature]*

Firma y Sello  
Contador

**Hospital Nacional "San Rafael", Santa Tecla, La Libertad**  
**Informe Agregado de Variaciones**

Niv. Sup. : 32

Mes: 6

Agrup. Oper. : 3

Niv. Ins. : 40

Ejercicio: 2017

Area de Ges. : 0

Tipo Mov. : 1

Cuenta	Descripción	Débitos	Créditos
21101	Caja General	\$22,060.07	\$22,260.07
21109	Bancos Comerciales M/D	\$1,933,793.44	\$2,180,376.10
21151	Fondos Depósitos en Tesoro Público	\$2,065.31	\$721.46
21201	Anticipos a Empleados	\$0.00	\$2.73
21314	D.M. x Venta de Bienes y Servicios	\$45,201.76	\$18,134.79
21315	D.M. x Ingresos Financieros y Otros	\$3,925.28	\$3,925.28
21316	D.M. x Transferencias Corrientes Recibidas	\$1,225,084.96	\$1,035,003.23
21389	D.M. x Operaciones de Ejercicios Anteriores	\$0.00	\$3,760.10
41201	Depósitos Ajenos	\$3,114.22	\$2,263.70
41207	Depósitos en Garantía	\$0.00	\$0.00
41251	Depósitos Retenciones Fiscales	\$7,028.39	\$7,028.39
41254	Anticipo de Impuesto Retenido IVA	\$5,270.99	\$5,270.99
41389	A.M. x Operaciones de Ejercicios Anteriores	\$10,075.40	\$1,609.71
42450	Provisiones por Acreedores Monetarios	\$375.03	\$0.00
42451	Acreedores Monetarios por Pagar	\$1,234.68	\$0.00
85509	Arrendamiento de Bienes	\$0.00	\$3,925.28
85605	Transferencias Corrientes del Sector Público	\$0.00	\$1,225,084.96
85807	Venta de Servicios Públicos	\$0.00	\$45,201.76
85909	Ingresos Diversos	\$0.00	\$0.00
<b>Totales:</b>		<b>3,259,229.53</b>	<b>4,554,568.55</b>

**Hospital Nacional "San Rafael", Santa Tecla, La Libertad**  
**Informe Agregado de Variaciones**

Niv. Sup. : 32

Mes: 6

Agrup. Oper. : 3

Niv. Ins. : 40

Ejercicio: 2017

Area de Ges. : 0

Tipo Mov. : 2

Cuenta	Descripción	Débitos	Créditos
21389	D.M. x Operaciones de Ejercicios Anteriores	\$3,760.10	\$0.00
22551	Deudores Monetarios por Percibir	\$0.00	\$3,760.10
22699	Amortizaciones Acumuladas	\$0.00	\$3,790.73
23101	Productos Alimenticios Agropecuarios y Forestales	\$0.00	\$2,725.80
23103	Productos Textiles y Vestuarios	\$7,056.00	\$12,973.98
23105	Materiales de Oficina, Productos de Papel e Impresos	\$184.66	\$9,946.39
23107	Productos de Cuero y Caucho	\$64.00	\$64.00
23109	Productos Químicos, Combustibles y Lubricantes	\$145,928.93	\$414,771.36
23111	Minerales y Productos Derivados	\$103.00	\$0.00
23113	Materiales de Uso o Consumo	\$1,212.59	\$152,821.10
23115	Bienes de Uso y Consumo Diversos	\$31,198.10	\$32,197.95
23117	Maquinaria, Equipo y Mobiliario Diverso	\$3,350.00	\$750.00
24115	Equipos Médicos y de Laboratorios	\$0.00	\$0.00
41389	A.M. x Operaciones de Ejercicios Anteriores	\$0.00	\$8,465.69
42450	Provisiones por Acreedores Monetarios	\$4,131.22	\$0.00
42451	Acreedores Monetarios por Pagar	\$4,334.47	\$0.00
81109	Resultado Ejercicios Anteriores	\$0.00	\$0.00
81111	Resultado Ejercicio Corriente	\$0.00	\$0.00
83401	Productos Alimenticios, Agropecuarios y Forestales	\$2,725.80	\$0.00
83403	Productos Textiles y Vestuarios	\$12,973.98	\$7,056.00
83405	Materiales de Oficina, Productos de Papel e Impresos	\$9,946.39	\$0.00
83407	Productos de Cuero y Caucho	\$64.00	\$0.00
83409	Productos Químicos, Combustibles y Lubricantes	\$414,771.36	\$10,781.20
83411	Minerales y Productos Derivados	\$0.00	\$0.00
83413	Materiales de Uso o Consumo	\$152,821.10	\$0.00
83415	Bienes de Uso y Consumo Diverso	\$32,197.95	\$16,421.00
83503	Equipos Médicos y de Laboratorios	\$750.00	\$0.00
83507	Maquinaria, Equipo y Mobiliario Diverso	\$0.00	\$0.00
83811	Amortización de Inversiones Intangibles	\$3,790.73	\$0.00
83817	Gastos por Obsolescencia, Mermas y Deterioro de Existencias	\$0.00	\$0.00
85607	Transferencias Corrientes del Sector Privado	\$0.00	\$15,039.46
85699	Transferencias entre Dependencias Institucionales	\$0.00	\$139,799.62
85955	Ajustes de Ejercicios Anteriores	\$0.00	\$0.00
<b>Totales:</b>		<b>831,364.38</b>	<b>831,364.38</b>

**Hospital Nacional "San Rafael", Santa Tecla, La Libertad**  
**Informe Agregado de Variaciones**

Niv. Sup. : 32

Mes : 6

Agrup. Oper. : 3

Niv. Ins. : 40

Ejercicio : 2017

Area de Ges. : 0

Tipo Mov. : 3

Cuenta	Descripción	Débitos	Créditos
21109	Bancos Comerciales M/D	\$0.00	\$0.00
21151	Fondos Depósitos en Tesoro Público	\$0.00	\$0.00
21201	Anticipos a Empleados	\$0.00	\$0.00
22505	Deudores por Reintegros	\$0.00	\$0.00
22551	Deudores Monetarios por Percibir	\$0.00	\$0.00
22615	Derechos de Propiedad Intangible	\$0.00	\$0.00
22699	Amortizaciones Acumuladas	\$0.00	\$0.00
23101	Productos Alimenticios Agropecuarios y Forestales	\$0.00	\$0.00
23103	Productos Textiles y Vestuarios	\$0.00	\$0.00
23105	Materiales de Oficina, Productos de Papel e Impresos	\$0.00	\$0.00
23107	Productos de Cuero y Caucho	\$0.00	\$0.00
23109	Productos Químicos, Combustibles y Lubricantes	\$0.00	\$0.00
23111	Minerales y Productos Derivados	\$0.00	\$0.00
23113	Materiales de Uso o Consumo	\$0.00	\$0.00
23115	Bienes de Uso y Consumo Diversos	\$0.00	\$0.00
23117	Maquinaria, Equipo y Mobiliario Diverso	\$0.00	\$0.00
24101	Bienes Inmuebles	\$0.00	\$0.00
24103	Obras para Servicios de Salud y Saneamiento Ambiental	\$0.00	\$0.00
24107	Adiciones, Reparaciones y Mejoras de Bienes	\$0.00	\$0.00
24113	Maquinaria y Equipo de Producción	\$0.00	\$0.00
24115	Equipos Médicos y de Laboratorios	\$0.00	\$0.00
24117	Equipo de Transporte, Tracción y Elevación	\$0.00	\$0.00
24119	Maquinaria, Equipo y Mobiliario Diverso	\$0.00	\$0.00
24199	Depreciación Acumulada	\$0.00	\$0.00
24301	Bienes Inmuebles	\$0.00	\$0.00
24305	Obras de Arte, Libros y Colecciones	\$0.00	\$0.00
41201	Depósitos Ajenos	\$0.00	\$0.00
41203	Anticipos por Servicios	\$0.00	\$0.00
41251	Depósitos Retenciones Fiscales	\$0.00	\$0.00
42450	Provisiones por Acreedores Monetarios	\$0.00	\$0.00
42451	Acreedores Monetarios por Pagar	\$0.00	\$0.00
81103	Patrimonio Instituciones Descentralizadas	\$0.00	\$0.00
81107	Donaciones y Legados Bienes Corporales	\$0.00	\$0.00
81109	Resultado Ejercicios Anteriores	\$0.00	\$0.00
81111	Resultado Ejercicio Corriente	\$0.00	\$0.00
81113	Superávit por Revaluaciones	\$0.00	\$0.00
81901	Detrimentos de Fondos	\$0.00	\$0.00
<b>Totales:</b>		<b>0.00</b>	<b>0.00</b>

**Hospital Nacional "San Rafael", Santa Tecla, La Libertad**  
**Informe Agregado de Variaciones**

Niv. Sup. : 32

Mes : 6

Agrup. Oper. : 3

Niv. Iris. : 40

Ejercicio : 2017

Area : 00 ^ e S : ^

Tipo Mov. : 1

Cuenta	Descripción	Débitos	Créditos
22605	Seguros Pagados por Anticipado	\$0.00	\$0.00
23101	Productos Alimenticios Agropecuarios y Forestales	\$5,482.65	\$0.00
23103	Productos Textiles y Vestuarios	\$631.67	\$0.00
23105	Materiales de Oficina, Productos de Papel e Impresos	\$4,894.70	\$0.00
23107	Productos de Cuero y Caucho	\$155.35	\$0.00
23109	Productos Químicos, Combustibles y Lubricantes	\$217,348.04	\$0.00
23111	Minerales y Productos Derivados	\$3,061.43	\$0.00
23113	Materiales de Uso o Consumo	\$177,897.76	\$0.00
23115	Bienes de Uso y Consumo Diversos	\$18,850.47	\$0.00
23117	Maquinaria, Equipo y Mobiliario Diverso	\$9,950.00	\$0.00
24115	Equipos Médicos y de Laboratorios	\$39,139.00	\$0.00
24119	Maquinaria, Equipo y Mobiliario Diverso	\$9,867.40	\$0.00
41351	A. M. x Remuneraciones	\$772,593.20	\$852,165.49
41354	A.M. x Adquisiciones de Bienes y Servicios	\$517,265.83	\$687,715.86
41355	A.M. x Gastos Financieros y Otros	\$5,296.70	\$1,963.89
41361	A.M. x Inversiones en Activos Fijos	\$183.29	\$58,956.40
83301	Remuneraciones Personal Permanente	\$766,007.23	\$0.00
83303	Remuneraciones Personal Eventual	\$2,077.64	\$0.00
83307	Contrib. Patronales a Inst. de Seguridad Social Pública	\$42,816.35	\$0.00
83309	Contrib. Patronales a Inst de Seguridad Social Privadas	\$41,264.27	\$0.00
83313	Indemnizaciones	\$0.00	\$0.00
83403	Productos Textiles y Vestuarios	\$6.25	\$0.00
83405	Materiales de Oficina, Productos de Papel e Impresos	\$115.62	\$0.00
83409	Productos Químicos, Combustibles y Lubricantes	\$258.94	\$0.00
83411	Minerales y Productos Derivados	\$128.94	\$0.00
83413	Materiales de Uso o Consumo	\$70.50	\$0.00
83415	Bienes de Uso y Consumo Diverso	\$176.60	\$0.00
83417	Servicios Básicos	\$36,724.43	\$0.00
83419	Mantenimiento y Reparación	\$25,662.34	\$0.00
83421	Servicios Comerciales	\$111,393.63	\$0.00
83423	Otros Servicios y Arrendamientos Diversos	\$338.03	\$0.00
83425	Arrendamientos y Derechos	\$1,625.00	\$0.00
83427	Pasajes y Viáticos	\$69.00	\$0.00
83429	Servicios Técnicos y Profesionales	\$82,824.51	\$0.00
83507	Maquinaria, Equipo y Mobiliario Diverso	\$0.00	\$0.00

**Hospital Nacional "San Rafael", Santa Tecla, La Libertad**  
**Informe Agregado de Variaciones**

Niv. Sup. : 32

Mes : 6

Agrup. Oper. : 3


Niv. Ins. : 40

Ejercicio : 2017

Area de Ges. : 3

Tipo Mov. : 1

Cuenta	Descripción	Débitos	Créditos
83603	Impuestos, Tasas y Derechos	\$1,963.89	\$0.00
<b>Totales:</b>		<b>2,896,140.66</b>	<b>1,600,801.64</b>



*[Handwritten Signature]*

**Firma y Sello Jefe de  
Unidad Financiera**



*[Handwritten Signature]*

**Firma y Sello  
Contador**





### Hospital Nacional "San Rafael", Santa Teda, La Libertad Informe Analítico

Niv. Sup. : 32

Periodo : 6

Agrup. Oper. : 3

Niv. Ins. : 40

Ejercicio : 2017

Area de Ges< : 0

Tipo Mov. : 2

Cuenta	Descripción	Débitos	Créditos
85699853	Ministerio de Salud Pública y Asistencia Social	\$0.00	\$139,799.62
<b>Totales :</b>		<u><b>0.00</b></u>	<u><b>139,799.62</b></u>

**Hospital Nacional "San Rafael", Santa Teda, La Libertad  
Informe Analítico**

Niv. Sup. : 32	Periodo : 6	Agrup. Oper. : 3
Niv. Ins. : 40	Ejercicio : 2017	Area de Ges. : 3
		Tipo Mov. : 1

Cuenta	Descripción	Débitos	Créditos
41354001	Adquisiciones de Bienes y Servicios	\$505,147.01	\$672,002.72
41354920	Administración Nacional de Acueductos y Alcantarillados (ANDA)	\$0.00	\$1,624.20
41354935	Tesoro Público (DGT)	\$12,118.82	\$14,088.94
41355001	Gastos Financieros y Otros	\$5,296.70	\$1,963.89
<b>Totales:</b>		<u>522,562.53</u>	<u>689,679.75</u>



*[Handwritten signature]*  
 Firma y Sello Jefe de  
 Unidad Financiera



*[Handwritten signature]*  
 Firma y «ello  
 Contador

**Hospital Nacional "San Rafael", Santa Tecla, La Libertad  
Informe Analítico de Ejecución Presupuestaria - Egresos**

Niv. Sup. : 32 Mes : 6 Agrup. Oper. : 3 Unidad Pres. : 01  
Niv. Ins. : 40 Ejercicio : 2017 Area de Ges. : 3 Un. Tra. : 01  
Tipo Mov. : 1 Fte. Fin. : 1

Cuenta	Descripción	Débitos
83301001	Sueldos	\$82,573.72
83307001	Por Remuneraciones Permanentes	\$3,709.61
83309001	Por Remuneraciones Permanentes	\$3,569.52
83313001	Al Personal de Servicios Permanentes	\$0.00
	<b>Totales:</b>	<b><u>89,852.85</u></b>

**Hospital Nacional "San Rafael", Santa Tecla, La Libertad**  
**Informe Analítico de Ejecución Presupuestaria - Egresos**

Niv. Sup. : 32	Mes : 6	Agrup. Oper. : 3	Unidad Pres. : 02
Niv. Ins. : 40	Ejercicio : 2017	Area de Ges.: 3	Lin. Tra.: 01
		Tipo Mov. : 1	Fte. Fin. : 1

<b>Cuenta</b>	<b>Descripción</b>	<b>Débitos</b>
83301001	Sueldos	\$137,355.17
83307001	Por Remuneraciones Permanentes	\$7,129.08
83309001	Por Remuneraciones Permanentes	\$6,967.25
83313001	Al Personal de Servicios Permanentes	\$0.00
	<b>Totales:</b>	<b><u>151.451.50</u></b>

**Hospital Nacional "San Rafael", Santa Tecla, La Libertad**  
**Informe Analítico de Ejecución Presupuestaria - Egresos**

Niv. Sup. : 32	Mes: 6	Agrup. Oper. : 3	Unidad Pres. : 02
Niv. Ins. : 40	Ejercicio : 2017	Area de Ges. : 3	Un. Tra. : 02
		Tipo Mov. : 1	Fte. Fin. : 1

Cuenta	Descripción	Débitos
22605002	Primas y Gastos de Seguros de Bienes	\$0.00
23101001	Productos Alimenticios para Personas	\$2,586.30
23101003	Productos Agropecuarios y Forestales	\$2,896.35
23103001	Productos Textiles y Vestuarios	\$631.67
23105001	Productos de Papel y Cartón	\$4,222.45
23105002	Materiales de Oficina	\$672.25
23107001	Productos de Cuero y Caucho	\$155.35
23109001	Productos Químicos	\$29,709.12
23109002	Productos Farmacéuticos y Medicinales	\$1,891.50
23109003	Combustibles y Lubricantes	\$9,480.00
23109005	Oxígeno	\$10,521.90
23111001	Minerales no Metálicos y Productos Derivados	\$1,267.97
23111002	Minerales Metálicos y Productos Derivados	\$1,793.46
23113001	Materiales e Instrumental de Laboratorios y Uso Médico	\$118,955.40
23113002	Materiales Informáticos	\$0.00
23113004	Materiales Eléctricos	\$0.00
23115001	Herramientas, Repuestos y Accesorios	\$15,128.77
23115099	Bienes de Uso y Consumo Diversos	\$868.44
83301001	Sueldos	\$540,844.73
83303001	Sueldos	\$2,077.64
83307001	Por Remuneraciones Permanentes	\$31,520.50
83307002	Por Remuneraciones Eventuales	\$127.09
83309001	Por Remuneraciones Permanentes	\$30,239.52
83309002	Por Remuneraciones Eventuales	\$140.64
83313001	Al Personal de Servicios Permanentes	\$0.00
83403001	Productos Textiles y Vestuarios	\$6.25
83405001	Productos de Papel y Cartón	\$58.42
83405002	Materiales de Oficina	\$57.20
83409001	Productos Químicos	\$158.94
83409002	Productos Farmacéuticos y Medicinales	\$100.00
83409005	Oxígeno	\$0.00
83411001	Minerales no Metálicos y Productos Derivados	\$87.37
83411002	Minerales Metálicos y Productos Derivados	\$41.57
83413001	Materiales e Instrumental de Laboratorios y Uso Médico	\$19.40
83413002	Materiales Informáticos	\$19.25
83413004	Materiales Eléctricos	\$31.85
83415001	Herramientas, Repuestos y Accesorios	\$167.60
83415099	Bienes de Uso y Consumo Diversos	\$9.00
83417001	Servicios de Energía Eléctrica	\$33,381.95
83417002	Servicios de Agua	\$3,251.70
83419001	Mantenimientos y Reparaciones de Bienes Muebles	\$18,195.72
83419002	Mantenimientos y Reparaciones de Vehículos	\$8.00
83421003	Servicios de Vigilancia	\$14,450.67
83421004	Servicios de Limpiezas y Fumigaciones	\$56,631.08
83421006	Servicios de Laboratorios	\$0.00
83421007	Servicios de Alimentación	\$38,345.75
83421010	Impresiones, Publicaciones y Reproducciones	\$1,669.50
83423099	Servicios Generales y Arrendamientos Diversos	\$338.03
83425001	De Bienes Muebles	\$1,625.00

**Hospital Nacional "San Rafael", Santa Tecla, La Libertad**  
**Informe Analítico de Ejecución Presupuestaria - Egresos**

Niv. Sup. : 32	Mes: 6	Agrup. Oper. : 3	Unidad Pres. : 02
Niv. Ins. : 40	Ejercicio : 2017	Area de Ges. : 3	Lin. Tra. : 02
		Tipo Mov. : 1	Fte. Fin. : 1

Cuenta	Descripción	Débitos
83427003	Viáticos por Comisión Interna	\$0.00
83603099	"Impuestos, Tasas y Derechos Diversos	\$1,963.89
<b>Totales:</b>		<b><u>976.349.19</u></b>

**Hospital Nacional "San Rafael", Santa Tecla, La Libertad**  
**Informe Analítico de Ejecución Presupuestaria - Egresos**

Niv. Sup. : 32	Mes : 6	Agrup. Oper. : 3	Unidad Pres. : 02
Niv. Ins. : 40	Ejercicio : 2017	Area de Ges.: 3	Lin. Tra. : 02
		Tipo Mov. : 1	Fte. Fin. : 2

Cuenta	Descripción	Débitos
23109001	Productos Químicos	\$31,024.85
23109002	Productos Farmacéuticos y Medicinales	\$118,044.23
23109005	Oxígeno	\$16,676.44
23113001	Materiales e Instrumental de Laboratorios y Uso Médico	\$45,445.35
23113002	Materiales Informáticos	\$2,895.51
23113004	Materiales Eléctricos	\$10,601.50
23115001	Herramientas, Repuestos y Accesorios	\$2,853.26
23115099	Bienes de Uso y Consumo Diversos	\$0.00
23117001	Mobiliarios	\$3,850.00
23117002	Maquinarias y Equipos	\$0.00
23117003	Equipos Médicos y de Laboratorios	\$0.00
23117005	Herramientas y Repuestos Principales	\$6,100.00
24115001	Equipos Médicos y de Laboratorios	\$39,139.00
24119002	Maquinarias y Equipos	\$3,367.40
24119005	Herramientas y Repuestos Principales	\$6,500.00
83409001	Productos Químicos	\$0.00
83409002	Productos Farmacéuticos y Medicinales	\$0.00
83413001	Materiales e Instrumental de Laboratorios y Uso Médico	\$0.00
83417003	Servicios de Telecomunicaciones	\$90.78
83419001	Mantenimientos y Reparaciones de Bienes Muebles	\$524.32
83419002	Mantenimientos y Reparaciones de Vehículos	\$709.30
83419003	Mantenimientos y Reparaciones de Bienes Inmuebles	\$6,225.00
83421010	Impresiones, Publicaciones y Reproducciones	\$296.63
83427001	Pasajes al Interior	\$69.00
83429001	Servicios Médicos	\$74,694.36
83429099	Consultorias, Estudios e Investigaciones Diversas	\$8,130.15
83507001	Mobiliarios	\$0.00
<b>Totales :</b>		<b><u>377.237.08</u></b>





## BALANCE DE COMPROBACION

Del 1 de Enero al 30 de Junio del 2017

(EN DOLARES)

## Institucional

CODIGO	CONCEPTO	SALDO ANTERIOR	DEBE	HABER	SAI DO ACUMULADO: >
<b>2</b>	<b>Recursos</b>	<b>25,318,960.66</b>	<b>28,200,534.61</b>	28,974,807.34	<b>24,544,687.93</b>
<b>21</b>	<b>Fondos</b>	<b>604,577.22</b>	<b>25,686,483.55</b>	<b>25,002,563.71</b>	1,288,497.06
<b>211</b>	<b>Disponibilidades</b>	<b>600,165.38</b>	<b>16,268,368.13</b>	<b>16,611,720.32</b>	256,813.14
21101	Caja General	0.00	844,917.72	844,917.72	0.00
21109	Bancos Comerciales M/D	518,253.49	15,410,887.66	15,748,742.97	180,394.00
21151	Fondos Depósitos en Tesoro Público	81,911.89	12,562.75	18,059.63	76,415.01
<b>212</b>	<b>Anticipos de Fondos</b>	<b>4,411.84</b>	<b>166.31</b>	<b>160.74</b>	4,417.41
21201	Anticipos a Empleados	4,411.84	166.31	160.74	4,417.41
<b>213</b>	<b>Deudores Monetarios</b>	<b>0.00</b>	<b>9,417,949.11</b>	<b>8,390,682.65</b>	<b>1,027,266.46</b>
21314	D.M. x Venta de Bienes y Servicios	0.00	848,333.83	821,168.76	27,165.07
21315	D.M. x Ingresos Financieros y Otros	0.00	23,748.96	23,748.96	0.00
21316	D.M. x Transferencias Corrientes Recibidas	0.00	6,940,638.01	5,940,536.62	1,000,101.39
21389	D.M. x Operaciones de Ejercicios Anteriores	0.00	1,605,228.31	1,605,228.31	0.00
<b>22</b>	<b>Inversiones Financieras</b>	<b>1,626,257.25</b>	<b>254,579.17</b>	<b>1,825,690.03</b>	<b>55,146.39</b>
<b>225</b>	<b>Deudores Financieros</b>	<b>1,625,384.71</b>	<b>209,090.53</b>	<b>1,814,317.84</b>	<b>20,157.40</b>
22505	Deudores por Reintegros	9.53	0.00	0.00	9.53
22551	Deudores Monetarios por Percibir	1,625,375.18	209,090.53	1,814,317.84	20,147.87
<b>226</b>	<b>Inversiones Intangibles</b>	<b>872.54</b>	<b>45,488.64</b>	<b>11,372.19</b>	<b>34,988.99</b>
22605	Seguros Pagados por Anticipado	0.00	45,488.64	0.00	45,488.64
22615	Derechos de Propiedad Intangible	1,067.22	0.00	0.00	1,067.22
22699	Amortizaciones Acumuladas	194.68	0.00	11,372.19	11,566.87
<b>23</b>	<b>Inversiones en Existencias</b>	<b>4,092,357.98</b>	<b>1,953,697.49</b>	<b>2,146,553.60</b>	<b>3,899,501.87</b>
<b>231</b>	<b>Existencias Institucionales</b>	<b>4,092,357.98</b>	<b>1,953,697.49</b>	<b>2,146,553.60</b>	<b>3,899,501.87</b>
23101	Productos Alimenticios Agropecuarios y Forestales	337,808.06	22,088.15	9,790.60	350,105.61
23103	Productos Textiles y Vestuarios	5,912.41	83,678.55	72,972.98	16,617.98
23105	Materiales de Oficina, Productos de Papel e Impresos	11,466.52	25,990.16	23,333.21	14,123.47
23107	Productos de Cuero y Caucho	848.20	1,722.97	1,415.82	1,155.35
23109	Productos Químicos, Combustibles y Lubricantes	2,990,271.88	1,178,077.44	1,350,118.13	2,818,231.19
23111	Minerales y Productos Derivados	2,447.09	5,013.38	2,118.45	5,342.02
23113	Materiales de Uso o Consumo	629,755.07	500,645.06	577,611.09	552,789.04
23115	Bienes de Uso y Consumo Diversos	22,179.52	81,979.24	81,992.96	22,165.80
23117	Maquinaria, Equipo y Mobiliario Diverso	91,669.23	54,502.54	27,200.36	118,971.41
<b>24</b>	<b>Inversiones en Bienes de Uso</b>	<b>18,995,768.21</b>	<b>305,774.40</b>	<b>0.00</b>	<b>19,301,542.61</b>
<b>241</b>	<b>Bienes Depreciables</b>	<b>17,844,864.41</b>	<b>305,774.40</b>	<b>0.00</b>	<b>18,150,638.81</b>
24101	Bienes Inmuebles	19,029,905.63	0.00	0.00	19,029,905.63
24103	Obras para Servicios de Salud y Saneamiento Ambiental	12,586.43	0.00	0.00	12,586.43
24107	Adiciones, Reparaciones y Mejoras de Bienes	50,184.11	0.00	0.00	50,184.11
24113	Maquinaria y Equipo de Producción	176,706.07	0.00	0.00	176,706.07
24115	Equipos Médicos y de Laboratorios	4,990,282.14	294,607.00	0.00	5,284,889.14
24117	Equipo de Transporte, Tracción y Elevación	473,263.25	0.00	0.00	473,263.25

## BALANCE DE COMPROBACION

Del 1 de Enero al 30 de Junio del 2017

(EN DOLARES)

## Institucional

CODIGO	CONCEPTO	SALDO ANTERIOR	DEBE	HABER	SALDO ACUMULADO
24119	Maquinaria, Equipo y Mobiliario Diverso	1,609,623.11	11,167.40	0.00	1,620,790.51
24199	Depredación Acumulada	8,497,686.33	0.00	0.00	8,497,686.33
<b>243</b>	<b>Bienes no Depreciables</b>	<b>1,150,903.80</b>	<b>0.00</b>	<b>0.00</b>	<b>1,150,903.80</b>
24301	Bienes Inmuebles	1,150,403.80	0.00	0.00	1,150,403.80
24305	Obras de Arte, Libros y Colecciones	500.00	0.00	0.00	500.00
<b>Sub Total Titulo</b>		<b>25,318,960.66</b>	<b>28,200,534.61</b>	<b>28,974,807.34</b>	<b>24,544,687.93</b>

## BALANCE DE COMPROBACION

Del 1 de Enero al 30 de Junio del 2017

(EN DOLARES)

## Institucional

CODIGO	CONCEPTO	SALDO ANTERIOR	DEBE	HABER	SAI DO ACUMULADO
4	<b>Obligaciones con Terceros</b>	2,531,934.80	11,215,002.12	10,491,714.76	1,808,647.41
41	<b>Deuda Corriente</b>	116,712.34	8,813,140.26	10,491,714.76	1,795,286.84
412	<b>Depósitos de Terceros</b>	116,712.34	81,987.72	79,110.99	113,835.61
41201	Depósitos Ajenos	106,435.03	28,057.71	22,680.98	101,058.30
41203	Anticipos por Servidos	9,780.46	0.00	0.00	9,780.46
41207	Depósitos en Garantía	0.00	0.00	2,500.00	2,500.00
41251	Depósitos Retenciones Fiscales	496.85	33,840.82	33,840.82	496.85
41254	Anticipo de Impuesto Retenido IVA	0.00	20,089.19	20,089.19	0.00
413	<b>Acreeedores Monetarios</b>	0.00	8,731,152.54	10,412,603.77	1,681,451.23
41351	A. M. x Remuneraciones	0.00	5,006,030.11	5,140,355.42	134,325.31
41354	A.M. x Adquisiciones de Bienes y Servicios	0.00	1,309,222.73	2,731,055.49	1,421,832.76
41355	A.M. x Gastos Financieros y Otros	0.00	12,385.01	56,005.17	43,620.16
41361	A.M. x Inversiones en Activos Fijos	0.00	1,652.83	83,325.83	81,673.00
41389	A.M. x Operaciones de Ejercicios Anteriores	0.00	2,401,861.86	2,401,861.86	0.00
42	<b>Financiamiento de Terceros</b>	2,415,222.46	2,401,861.86	0.00	13,360.60
424	<b>Acreeedores Financieros</b>	2,415,222.46	2,401,861.86	0.00	13,360.60
42450	Provisiones por Acreeedores Monetarios	21,248.66	19,654.29	0.00	1,594.37
42451	Acreeedores Monetarios por Pagar	2,393,973.80	2,382,207.57	0.00	11,766.23
<b>Sub Total Título</b>		<b>2,531,934.80</b>	<b>11,215,002.12</b>	<b>10,491,714.76</b>	<b>1,808,647.44</b>

## BALANCE DE COMPROBACION

Del 1 de Enero al 30 de Junio del 2017

(EN DOLARES)

## Institucional

CODIGO	CONCEPTO	SALDO ANTERIOR	DEBE	HABER	SAI U. < > < >
<b>8</b>	<b>Obligaciones Propias</b>	<b>22,787,025.86</b>	<b>7,634,094.04</b>	7,583,108.67	22,736,040.49
<b>81</b>	<b>Patrimonio Estatal</b>	<b>22,787,025.86</b>	<b>(1,050,906.63)</b>	<b>(1,050,906.63)</b>	22,787,025.86
<b>811</b>	<b>Patrimonio</b>	<b>23,010,829.29</b>	<b>(1,050,906.63)</b>	<b>(1,050,906.63)</b>	<b>23,010,829.29</b>
81103	Patrimonio Instituciones Descentralizadas	20,876,189.14	0.00	0.00	20,876,189.14
81107	Donaciones y Legados Bienes Corporales	3,337,441.15	0.00	0.00	3,337,441.15
81109	Resultado Ejercicios Anteriores	(459,987.68)	0.00	(1,050,906.63)	(1,510,894.31)
81111	Resultado Ejercicio Corriente	(1,050,906.63)	(1,050,906.63)	0.00	0.00
81113	Superávit por Revaluaciones	308,093.31	0.00	0.00	308,093.31
<b>819</b>	<b>Detrimento Patrimonial</b>	<b>223,803.43</b>	<b>0.00</b>	<b>0.00</b>	<b>223,803.43</b>
81901	Detrimentos de Fondos	223,803.43	0.00	0.00	223,803.43
<b>83</b>	<b>Gastos de Gestión</b>	<b>0.00</b>	<b>8,685,000.67</b>	<b>34,258.20</b>	<b>8,650,742.47</b>
<b>833</b>	<b>Gastos en Personal</b>	<b>0.00</b>	<b>5,140,355.42</b>	<b>0.00</b>	<b>5,140,355.42</b>
83301	Remuneraciones Personal Permanente	0.00	4,599,651.71	0.00	4,599,651.71
83303	Remuneraciones Personal Eventual	0.00	10,333.82	0.00	10,333.82
83307	Contrib. Patronales a Inst. de Seguridad Social Pública	0.00	256,996.80	0.00	256,996.80
83309	Contrib. Patronales a Inst de Seguridad Social Privadas	0.00	247,408.52	0.00	247,408.52
83313	Indemnizaciones	0.00	25,964.57	0.00	25,964.57
<b>834</b>	<b>Gastos en Bienes de Consumo y Servicios</b>	<b>0.00</b>	<b>3,495,147.77</b>	<b>34,258.20</b>	<b>3,460,889.57</b>
83401	Productos Alimenticios, Agropecuarios y Forestales	0.00	9,790.60	0.00	9,790.60
83403	Productos Textiles y Vestuarios	0.00	80,035.23	7,056.00	72,979.23
83405	Materiales de Oficina, Productos de Papel e Impresos	0.00	23,576.87	0.00	23,576.87
83407	Productos de Cuero y Caucho	0.00	1,415.82	0.00	1,415.82
83409	Productos Quimicos, Combustibles y Lubricantes	0.00	1,447,337.72	10,781.20	1,436,556.52
83411	Minerales y Productos Derivados	0.00	2,626.69	0.00	2,626.69
83413	Materiales de Uso o Consumo	0.00	591,874.97	0.00	591,874.97
83415	Bienes de Uso y Consumo Diverso	0.00	96,835.24	16,421.00	80,414.24
83417	Servicios Básicos	0.00	188,641.02	0.00	188,641.02
83419	Mantenimiento y Reparación	0.00	87,589.03	0.00	87,589.03
83421	Servicios Comerciales	0.00	553,306.76	0.00	553,306.76
83423	Otros Servicios y Arrendamientos Diversos	0.00	478.03	0.00	478.03
83425	Arrendamientos y Derechos	0.00	8,125.00	0.00	8,125.00
83427	Pasajes y Viáticos	0.00	683.15	0.00	683.15
83429	Servicios Técnicos y Profesionales	0.00	402,831.64	0.00	402,831.64
<b>835</b>	<b>Gastos en Bienes Capitalizares</b>	<b>0.00</b>	<b>26,754.36</b>	<b>0.00</b>	<b>26,754.36</b>
83503	Equipos Médicos y de Laboratorios	0.00	21,966.75	0.00	21,966.75
83507	Maquinaria, Equipo y Mobiliario Diverso	0.00	4,787.61	0.00	4,787.61
<b>836</b>	<b>Gastos Financieros y Otros</b>	<b>0.00</b>	<b>10,516.53</b>	<b>0.00</b>	<b>10,516.53</b>
83603	Impuestos, Tasas y Derechos	0.00	10,516.53	0.00	10,516.53
<b>838</b>	<b>Costos de Ventas y Cargos Calculados</b>	<b>0.00</b>	<b>12,226.59</b>	<b>0.00</b>	<b>12,226.59</b>
83811	Amortización de Inversiones Intangibles	0.00	11,372.19	0.00	11,372.19

## BALANCE DE COMPROBACION

Del 1 de Enero al 30 de Junio del 2017

(EN DOLARES)

## Institucional

CODIGO	CONCEPTO	SALDO ANTERIOR	DEBE	HABER	SALDO ACUMULADO
83817	Gastos por Obsolescencia, Mermas y Deterioro de Existencias	0.00	854.40	0.00	854.40
<b>85</b>	<b>Ingresos de Gestión</b>	<b>0.00</b>	<b>0.00</b>	<b>8,599,757.10</b>	<b>8,599,757.10</b>
<b>855</b>	<b>Ingresos Financieros y Otros</b>	<b>0.00</b>	<b>0.00</b>	<b>23,426.60</b>	<b>23,426.60</b>
85509	Arrendamiento de Bienes	0.00	0.00	23,426.60	23,426.60
<b>856</b>	<b>Ingresos por Transferencias Corrientes Recibidas</b>	<b>0.00</b>	<b>0.00</b>	<b>7,727,673.31</b>	<b>7,727,673.31</b>
85605	Transferencias Corrientes del Sector Público	0.00	0.00	6,940,638.01	6,940,638.01
85607	Transferencias Corrientes del Sector Privado	0.00	0.00	48,900.17	48,900.17
85699	Transferencias entre Dependencias Institucionales	0.00	0.00	738,135.13	738,135.13
<b>858</b>	<b>Ingresos por Ventas de Bienes y Servicios</b>	<b>0.00</b>	<b>0.00</b>	<b>848,333.83</b>	<b>848,333.83</b>
85807	Venta de Servicios Públicos	0.00	0.00	848,333.83	848,333.83
<b>859</b>	<b>Ingresos por Actualizaciones y Ajustes</b>	<b>0.00</b>	<b>0.00</b>	<b>323.36</b>	<b>323.36</b>
85909	Ingresos Diversos	0.00	0.00	322.36	322.36
85955	Ajustes de Ejercicios Anteriores	0.00	0.00	1.00	1.00
<b>Sub Total Titulo</b>		<b>22,787,025.86</b>	<b>7,634,094.04</b>	<b>7,583,108.67</b>	<b>22,736,040.49</b>
<b>Total</b>		<b>0.00</b>	<b>47,049,630.77</b>	<b>47,049,630.77</b>	<b>0.00</b>




*[Handwritten signature]*




*[Handwritten signature]*

Institucional

ISIRUCW.xffm #	CORRIENTE	ANTERIOR
DISPONIBILIDADES INICIALES	600,165.38	0.00
<b>RESULTADO OPERACIONAL NETO</b>	<b>(340,469.89)</b>	<b>0.00</b>
FUENTES OPERACIONALES	8,390,682.65	0.00
USOS OPERACIONALES	8,731,152.54	0.00
<b>RESULTADO NO OPERACIONAL NETO</b>	<b>(2,852.30)</b>	<b>0.00</b>
FUENTES NO OPERACIONALES	79,271.73	0.00
USOS NO OPERACIONALES	82,154.03	0.00
<b>DISPONIBILIDAD FINAL</b>	<b>256,819.19</b>	<b>0.00</b>

  
 JEFE UFI



  
 F. CONTADOR



## HOSPITAL NACIONAL "SAN RAFAEL", SANTA TECLA, LA LIBERTAD

## ESTADO DE EJECUCION PRESUPUESTARIA DE EGRESOS

Reporte Acumulado Del 1 de Enero al 30 de Junio del 2017

(EN DOLARES)

## Institucional

CODIGO	CONCEPTO	CREDITO PRESUPUESTARIO	DEVENGADO	SALDO PRESUPUESTARIO
51	Remuneraciones	10,639,193.00	5,140,355.42	5,498,837.58
511	Remuneraciones Permanentes	9,585,476.42	4,599,651.71	4,985,824.71
51101	Sueldos	9,332,051.49	4,599,651.71	4,732,399.78
51103	Aguinaldos	253,424.93	0.00	253,424.93
512	Remuneraciones Eventuales	23,631.69	10,333.82	13,297.87
51201	Sueldos	22,876.59	10,333.82	12,542.77
51203	Aguinaldos	755.10	0.00	755.10
514	Contribuciones Patronales a Inst de Seg Social Públicas	512,295.53	256,996.80	255,298.73
51401	Por Remuneraciones Permanentes	510,897.54	256,361.35	254,536.19
51402	Por Remuneraciones Eventuales	1,397.99	635.45	762.54
515	Contribuciones Patronales a Inst de Seg Social Privadas	491,824.79	247,408.52	244,416.27
51501	Por Remuneraciones Permanentes	490,277.75	246,705.32	243,572.43
51502	Por Remuneraciones Eventuales	1,547.04	703.20	843.84
517	Indemnizaciones	25,964.57	25,964.57	0.00
51701	Al Personal de Servicios Permanentes	25,964.57	25,964.57	0.00
54	Adquisiciones de Bienes y Servicios	4,438,993.00	2,731,055.49	1,707,937.51
541	Bienes de Uso y Consumo	2,286,960.87	1,489,400.86	797,560.01
54101	Productos Alimenticios para Personas	16,075.80	16,075.80	0.00
54103	Productos Agropecuarios y Forestales	6,772.87	6,012.35	760.52
54104	Productos Textiles y Vestuarios	83,708.80	83,684.80	24.00
54105	Productos de Papel y Cartón	32,850.97	23,354.03	9,496.94
54106	Productos de Cuero y Caucho	1,778.87	1,658.97	119.90
54107	Productos Químicos	440,702.02	336,921.12	103,780.90
54108	Productos Farmacéuticos y Medicinales	298,411.33	248,667.43	49,743.90
54110	Combustibles y Lubricantes	179,742.00	55,192.00	124,550.00
54111	Minerales no Metálicos y Productos Derivados	4,859.88	3,420.11	1,439.77
54112	Minerales Metálicos y Productos Derivados	2,324.46	1,998.51	325.95
54113	Materiales e Instrumental de Laboratorios y uso Médico	730,129.17	440,157.37	289,971.80
54114	Materiales de Oficina	2,469.42	2,401.92	67.50
54115	Materiales Informáticos	13,452.86	12,764.56	688.30
54118	Herramientas, Repuestos y Accesorios	44,073.54	24,724.33	19,349.21
54119	Materiales Eléctricos	12,709.55	10,808.00	1,901.55
54123	Oxígeno	362,157.50	180,995.47	181,162.03
54199	Bienes de Uso y Consumo Diversos	54,741.83	40,564.09	14,177.74
542	Servicios Básicos	203,854.13	188,641.02	15,213.11
54201	Servicios de Energía Eléctrica	169,970.99	169,970.99	0.00
54202	Servicios de Agua	24,507.40	17,903.00	6,604.40



**HOSPITAL NACIONAL "SAN RAFAEL", SANTA TECLA, LA LIBERTAD**  
**ESTADO DE EJECUCION PRESUPUESTARIA DE EGRESOS**  
**Reporte Acumulado Del 1 de Enero al 30 de Junio del 2017**  
**(EN DOLARES)**

## Institucional

<b>CODIGO</b>	<b>CONCEPTO</b>	<b>CREDITO PRESUPUESTARIO</b>	<b>DEVENGADO</b>	<b>SALDO PRESUPUESTARIO</b>
54203	Servicios de Telecomunicaciones	9,375.74	767.03	8,608.71
543	Servicios Generales y Arrendamientos	1,217,513.93	649,498.82	568,015.11
54301	Mantenimientos y Reparaciones de Bienes Muebles	171,547.65	69,140.68	102,406.97
54302	Mantenimientos y Reparaciones de Vehículos	13,728.30	12,223.35	1,504.95
54303	Mantenimientos y Reparaciones de Bienes Inmuebles	6,225.00	6,225.00	0.00
54306	Servicios de Vigilancia	174,000.00	72,233.98	101,766.02
54307	Servicios de Limpiezas y Fumigaciones	607,585.60	295,559.10	312,026.50
54309	Servicios de Laboratorios	1,509.60	503.20	1,006.40
54310	Servicios de Alimentación	216,149.80	179,802.84	36,346.96
54313	Impresiones, Publicaciones y Reproducciones	6,450.95	5,207.64	1,243.31
54316	Arrendamiento de Bienes Muebles	19,500.00	8,125.00	11,375.00
54399	Servicios Generales y Arrendamientos Diversos	817.03	478.03	339.00
544	Pasajes y Viáticos	1,113.00	683.15	429.85
54401	Pasajes al Interior	735.00	305.15	429.85
54403	Viáticos por Comisión Interna	378.00	378.00	0.00
545	Consultarías, Estudios e Investigaciones	729,551.07	402,831.64	326,719.43
54501	Servicios Médicos	635,083.09	354,609.87	280,473.22
54599	Consultorías, Estudios e Investigaciones Diversas	94,467.98	48,221.77	46,246.21
55	Gastos Financieros y Otros	69,995.00	56,005.17	13,989.83
555	Impuestos, Tasas y Derechos	21,774.74	10,516.53	11,258.21
55599	Impuestos, Tasas y Derechos Diversos	21,774.74	10,516.53	11,258.21
556	Seguros, Comisiones y Gastos Bancarios	48,220.26	45,488.64	2,731.62
55601	Primas y Gastos de Seguros de Personas	2,144.97	0.00	2,144.97
55602	Primas y Gastos de Seguros de Bienes	46,075.29	45,488.64	586.65
61	Inversiones en Activos Fijos	430,600.00	83,325.83	347,274.17
611	Bienes Muebles	430,600.00	83,325.83	347,274.17
61101	Mobiliarios	44,584.63	4,000.00	40,584.63
61102	Maquinarias y Equipos	108,246.78	22,011.29	86,235.49
61103	Equipos Médicos y de Laboratorios	210,182.59	42,646.14	167,536.45
61108	Herramientas y Repuestos Principales	66,609.97	14,668.40	51,941.57

HOSPITAL NACIONAL "SAN RAFAEL", SANTA TECLA, LA LIBERTAD  
 ESTADO DE EJECUCION PRESUPUESTARIA DE EGRESOS  
 Reporte Acumulado Del 1 de Enero al 30 de Junio del 2017  
 (EN DOLARES)

## Institucional

CODIGO	CONCEPTO	CREDITO PRESUPUESTARIO	DEVENGADO	SALDO PRESUPUESTARIO
61110	Maquinaria y Equipo para Apoyo Institucional	976.03	0.00	976.03
<b>Total Rubro</b>		<b>15,578,781.00</b>	<b>8,010,741.91</b>	<b>7,568,039.09</b>
<b>Total Cuenta</b>		<b>15,578,781.00</b>	<b>8,010,741.91</b>	<b>7,568,039.09</b>
<b>Total Especifico</b>		<b>15,578,781.00</b>	<b>8,010,741.91</b>	<b>7,568,039.09</b>



F. *[Signature]*  
 JEFE UFI



F. *[Signature]*  
 CONTADOR

**ESTADO DE EJECUCION PRESUPUESTARIA DE INGRESOS**  
**Reporte Acumulado Del 1 de Enero al 30 de Junio del 2017**  
 (EN DOLARES)

Institucional

CODIGO	CONCEPTO	PRESUPUESTO	DEVENGADO	SALDO PRESUPUESTARIO
14	VENTA DE BIENES Y SERVICIOS	2,041,776.00	848,333.83	1,193,442.17
142	Ingresos por Prestación de Servicios Públicos	2,041,776.00	848,333.83	1,193,442.17
14202	Servicios de Educación y Salud	2,041,776.00	848,333.83	1,193,442.17
15	INGRESOS FINANCIEROS Y OTROS	18,616.00	23,748.96	-5,132.96
154	Arrendamientos de Bienes	18,376.00	23,426.60	-5,050.60
15402	Arrendamientos de Bienes Inmuebles	18,376.00	23,426.60	-5,050.60
157	Otros Ingresos no Clasificados	240.00	322.36	-82.36
15799	Ingresos Diversos	240.00	322.36	-82.36
16	TRANSFERENCIAS CORRIENTES	13,518,389.00	6,940,638.01	6,577,750.99
162	Transferencias Corrientes del Sector Público	13,518,389.00	6,940,638.01	6,577,750.99
1623200	Ramo de Salud Pública y Asistencia Social	13,518,389.00	6,940,638.01	6,577,750.99
<b>Total Rubro</b>		<b>15,578,781.00</b>	<b>7,812,720.80</b>	<b>7,766,060.20</b>
<b>Total Cuenta</b>		<b>15,578,781.00</b>	<b>7,812,720.80</b>	<b>7,766,060.20</b>
<b>Total Especifico</b>		<b>15,578,781.00</b>	<b>7,812,720.80</b>	<b>7,766,060.20</b>



*[Handwritten Signature]*  
 F. **JEFE UFI**



*[Handwritten Signature]*  
 F. **CONTADOR**

FLUJO DE FONDOS -COMPOSICION-



Del 1 de Enero al 30 de Junio del 2017

(EN DOLARES)

Institucional

CUENTAS	CORRIENTE	ANTERIOR
<b>OPERACIONAL</b>	<b>3,390,682.65</b>	<b>0.00</b>
D.M. x Venta de Bienes y Servicios	821,168.76	0.00
D.M. x Ingresos Financieros y Otros	23,748.96	0.00
D.M. x Transferencias Corrientes Recibidas	5,940,536.62	0.00
D.M. x Operaciones de Ejercidos Anteriores	1,605,228.31	0.00
<b>NO OPERACIONAL</b>	<b>179,271.73</b>	<b>0.00</b>
Anticipos a Empleados	160.74	0.00
Depósitos Ajenos	22,680.98	0.00
Depósitos en Garantía	2,500.00	0.00
Depósitos Retenciones Fiscales	33,840.82	0.00
Anticipo de Impuesto Retenido IVA	20,089.19	0.00
<b>DISMINUCION NETA DE DISPONIBILIDADES</b>	<b>343,352.19</b>	<b>0.00</b>
<b>- TOTAL FUENTES -</b>	<b>3,813,306.57</b>	<b>0.00</b>

USOS	ANTERIOR
<b>OPERACIONAL</b>	<b>8,731,152.54</b>
A. M. x Remuneraciones	5,006,030.11
A.M. x Adquisiciones de Bienes y Servicios	1,309,222.73
A.M. x Gastos Financieros y Otros	12,385.01
A.M. x Inversiones en Activos Fijos	1,652.83
A.M. x Operaciones de Ejercicios Anteriores	2,401,861.86
<b>NO OPERACIONAL</b>	<b>82,154.03</b>
Anticipos a Empleados	166.31
Depósitos Ajenos	28,057.71
Depósitos Retenciones Fiscales	33,840.82
Anticipo de Impuesto Retenido IVA	20,089.19
<b>- TOTAL USOS -</b>	<b>8,813,306.57</b>

## ESTADO DE SITUACION FINANCIERA

al 30 de Junio del 2017

(EN DOLARES)

## Institucional

Recursos	Corriente
<b>Fondos</b>	<b>1,288/497.06</b>
Disponibilidades	256,813.19
Anticipos de Fondos	4,417.41
Deudores Monetarios	1,027,266.46
<b>Inversiones Financieras</b>	<b>55,146.39</b>
Deudores Rnancieros	20,157.40
Inversiones Intangibles	34,988.99
<b>Inversiones en Existencias</b>	<b>3,899,501.87</b>
Existencias Institucionales	3,899,501.87
<b>(Inversiones en Bienes de Uso</b>	<b>19,301,542.61</b>
Bienes Depredables	18,150,638.81
Bienes no Depredables	1,150,903.80
<b>TOTAL RECURSOS</b>	<b>24,544,687.93</b>

Obligaciones	Corriente
<b>Deuda Corriente</b>	<b>1,795,286.84</b>
Depósitos de Terceros	113,835.61
Acreedores Monetarios	1,681,451.23
<b>Financiamiento de Terceros</b>	<b>13,360.60</b>
Acreedores Rnancieros	13,360.60
<b>SUB TOTAL</b>	<b>1,808,647.44</b>
<b>Patrimonio Estatal</b>	<b>22,787,025.86</b>
Patrimonio	23,010,829.29
Detrimento Patrimonial	-223,803.43
Resultado de Ejercicio	-50,985.37
<b>SUB TOTAL</b>	<b>22,736,040.49</b>
<b>TOTAL OBLIGACIONES</b>	<b>24,544,687.93</b>



*[Handwritten Signature]*  
 JEFE UFI



*[Handwritten Signature]*  
 F. CONTADOR

## Hospital Nacional "San Rafael", Santa Tecla, La Libertad

## ESTADO DE RENDIMIENTO ECONOMICO

Del 1 de Enero al 30 de Junio del 2017

(EN DOLARES)

06/07/2017


pa ^ de 2  
aQ 6

## Institucional

GASÓ&DEGESJON	'0	CORRIENTE	Ú ANTERIORI	INGRESOS DE GESTIÓ	CORRIENTE	ANTEKEORI
<b>Gastos en Personal</b>		<b>5,140,355.42</b>	<b>0.00</b>	<b>Ingresos Financieros y Otros</b>	<b>23,426.60</b>	<b>0.00</b>
Remuneraciones Personal Permanente		4,599,651.71	0.00	Arrendamiento de Bienes	23,426.60	0.00
Remuneraciones Personal Eventual		10,333.82	0.00	<b>Ingresos por Transferencias Corrientes Recibidas</b>	<b>7,727,673.31</b>	<b>0.00</b>
Contrib. Patronales a InsL de Seguridad Social Pública		256,996.80	0.00	Transferencias Corrientes del Sector Público	6,940,638.01	0.00
Contrib. Patronales a Inst de Seguridad Social Privadas		247,408.52	0.00	Transferencias Corrientes del Sector Privado	48,900.17	0.00
Indemnizaciones		25,964.57	0.00	Transferencias entre Dependencias Institucionales	738,135.13	0.00
<b>Gastos en Bienes de Consumo y Servicios</b>		<b>3,460,889.57</b>	<b>0.00</b>	<b>Ingresos por Ventas de Bienes y Servicios</b>	<b>848,333.83</b>	<b>0.00</b>
Productos Alimenticios, Agropecuarios y Forestales		9,790.60	0.00	Venta de Servicios Públicos	848,333.83	0.00
Productos Textiles y Vestuarios		72,979.23	0.00	<b>Ingresos por Actualizaciones y Ajustes</b>	<b>323.36</b>	<b>0.00</b>
Materiales de Oficina, Productos de Papel e Impresos		23,576.87	0.00	Ingresos Diversos	322.36	0.00
Productos de Cuero y Caucho		1,415.82	0.00	Ajustes de Ejercidos Anteriores	1.00	0.00
Productos Químicos, Combustibles y Lubricantes		1,436,556.52	0.00	<b>SUB TOTAL INGRESOS</b>	<b>8,599,757.10</b>	<b>0.00</b>
Minerales y Productos Derivados		2,626.69	0.00	<b>RESULTADO DEL EJERCICIO</b>	<b>50,985.37</b>	<b>0.00</b>
Materiales de Uso o Consumo		591,874.97	0.00	<b>TOTAL DE INGRESOS DE GESTION</b>	<b>8,650,742.47</b>	<b>0.00</b>
Bienes de Uso y Consumo Diverso		80,414.24	0.00			
Servicios Básicos		188,641.02	0.00			
Mantenimiento y Reparación		87,589.03	0.00			
Servicios Comerciales		553,306.76	0.00			
Otros Servicios y Arrendamientos Diversos		478.03	0.00			
Arrendamientos y Derechos		8,125.00	0.00			
Pasajes y Viáticos		683.15	0.00			
Servicios Técnicos y Profesionales		402,831.64	0.00			
<b>Gastos en Bienes Capitalizares</b>		<b>26,754.36</b>	<b>0.00</b>			
Equipos Médicos y de Laboratorios		21,966.75	0.00			
Maquinaria, Equipo y Mobiliario Diverso		4,787.61	0.00			
<b>Gastos Financieros y Otros</b>		<b>10,516.53</b>	<b>0.00</b>			
Impuestos, Tasas y Derechos		10,516.53	0.00			
<b>Costos de Ventas y Cargos Calculados</b>		<b>12,226.59</b>	<b>0.00</b>			
Amortización de Inversiones Intangibles		11,372.19	0.00			
Gastos por Obsolescencia, Mermas y Deterioro de Existencias		854.40	0.00			
<b>SUB TOTAL GASTOS</b>		<b>8,650,742.47</b>	<b>0.00</b>			

Hospital Nacional "San Rafael", Santa Tecla, La Libertad  
ESTADO DE RENDIMIENTO ECONOMICO  
Del 1 de Enero al 30 de Junio del 2017  
(EN DOLARES)

Institucional



*[Handwritten signature]*  
F. JEFE UFI



F. *[Handwritten signature]*  
CONTADOR