

BALANCE DE COMPROBACION

Del 1 de Enero al 30 de Junio del 2018

(EN DOLARES)

Institucional

CODIGO	CONCEPTO	SALDO ANTERIOR	DEBE	HABER	SALDO ACUMULADO
2	Recursos	23,961,282.71	28,481,452.93	28,912,400.55	23,530,335.09
21	Fondos	128,236.15	26,661,673.43	25,671,076.45	1,118,833.13
211	Disponibilidades	123,818.74	17,073,529.29	16,717,660.75	479,687.28
21101	Caja General	0.00	1,107,142.30	1,104,640.30	2,502.00
21109	Bancos Comerciales M/D	55,906.36	15,881,934.73	15,585,467.18	352,373.91
21151	Fondos Depósitos en Tesoro Público	-67,912.38	84,452.26	27,553.7	124,811.37
212	Anticipos de Fondos	4,417.41	0.00	0.00	4,417.41
21201	Anticipos a Empleados	4,417.41	0.00	0.00	4,417.41
213	Deudores Monetarios	0.00	9,588,144.14	8,953,415.70	634,728.44
21314	D.M. x Venta de Bienes y Servicios	0.00	835,601.74	835,494.99	106.75
21315	D.M. x Ingresos Financieros y Otros	0.00	23,655.64	23,655.64	0.00
21316	D.M. x Transferencias Corrientes Recibidas	0.00	7,022,614.33	6,387,992.64	634,621.69
21389	D.M. x Operaciones de Ejercicios Anteriores	0.00	1,706,272.43	1,706,272.43	0.00
22	Inversiones Financieras	1,706,798.76	58,923.81	1,738,749.85	26,972.72
225	Deudores Financieros	1,706,281.96	10,000.00	1,716,272.43	9.53
22505	Deudores por Reintegros	9.53	0.00	0.00	9.53
22551	Deudores Monetarios por Percibir	1,706,272.43	10,000.00	1,716,272.43	0.00
226	Inversiones Intangibles	516.80	48,923.81	22,477.42	26,963.19
22605	Seguros Pagados por Anticipado	0.00	48,923.81	0.00	48,923.81
22615	Derechos de Propiedad Intangible	1,067.22	0.00	0.00	1,067.22
22699	Amortizaciones Acumuladas	550.42	0.00	22,477.42	23,027.84
23	Inversiones en Existencias	3,697,575.97	1,625,679.65	1,502,574.25	3,820,681.37
231	Existencias Institucionales	3,697,575.97	1,625,679.65	1,502,574.25	3,820,681.37
23101	Productos Alimenticios Agropecuarios y Forestales	345,462.36	13,844.78	39,347.38	319,959.76
23103	Productos Textiles y Vestuarios	9,333.60	30,451.01	17,157.74	22,626.87
23105	Materiales de Oficina, Productos de Papel e Impresos	873.49	11,421.16	9,536.29	2,758.36
23107	Productos de Cuero y Caucho	867.10	1,832.95	2,062.45	637.60
23109	Productos Químicos, Combustibles y Lubricantes	2,872,222.07	1,062,997.77	1,000,561.29	2,934,658.55
23111	Minerales y Productos Derivados	1,711.39	10,964.58	10,989.79	1,686.18
23113	Materiales de Uso o Consumo	293,507.09	409,562.20	299,195.40	403,873.89
23115	Bienes de Uso y Consumo Diversos	22,108.51	18,114.81	21,001.68	19,221.64
23117	Maquinaria, Equipo y Mobiliario Diverso	151,490.36	66,490.39	102,722.23	115,258.52
24	Inversiones en Bienes de Uso	18,428,671.83	135,176.04	0.00	18,563,847.87
241	Bienes Depreciables	17,277,768.03	135,176.04	0.00	17,412,944.07
24101	Bienes Inmuebles	19,029,905.63	0.00	0.00	19,029,905.63
24103	Obras para Servicios de Salud y Saneamiento Ambiental	12,586.43	0.00	0.00	12,586.43
24107	Adiciones, Reparaciones y Mejoras de Bienes	50,184.11	0.00	0.00	50,184.11
24113	Maquinaria y Equipo de Producción	195,349.96	0.00	0.00	195,349.96
24115	Equipos Médicos y de Laboratorios	4,860,010.16	103,900.00	0.00	4,963,910.16
24117	Equipo de Transporte, Tracción y Elevación	496,550.72	0.00	0.00	496,550.72

BALANCE DE COMPROBACION

Del 1 de Enero al 30 de Junio del 2018

(EN DOLARES)

Institucional

CODIGO	CONCEPTO	SALDO ANTERIOR	DEBE	HABER	SALDO ACUMULADO
24119	Maquinaria, Equipo y Mobiliario Diverso	1,660,712.22	31,276.04	0.00	1,691,988.26
24199	Depreciación Acumuiada	9,027,531.20	0.00	0.00	9,027,531.20
243	Bienes no Depreciables	1,150,903.80	0.00	0.00	1,150,903.80
24301	Bienes Inmuebles	1,150,403.80	0.00	0.00	1,150,403.80
24305	Obras de Arte, Libros y Colecciones	500.00	0.00	0.00	500.00
Sub Total Titulo		23,961,282.71	28,481,452.93	28,912,400.55	23,530,335.09

BALANCE DE COMPROBACION

Del 1 de Enero al 30 de Junio del 2018

(EN DOLARES)

Institucional

CODIGO	CONCEPTO	SALDO ANTERIOR	DEBE	HABER	SALDO ACUMULADO
4	Obligaciones con Terceros	3,007,868.50	10,743/899.21	9,755,496.43	2,019,465.72
41	Deuda Corriente	105,941.78	8,740,908.58	9,755,496.43	1,120,529.63
412	Depósitos de Terceros	105,941.76	85,094.20	143,361.42	164/209.00
41201	Depósitos Ajenos	93,164.47	30,518.62	88,785.84	151,431.69
41203	Anticipos por Servicios	9,780.46	0.00	0.00	9,780.46
41207	Depósitos en Garantía	2,500.00	0,00	0.00	2,500.00
41251	Depósitos Retenciones Fiscales	496.85	35,135.48	35,135.48	496.85
41254	Anticipo de Impuesto Retenido IVA	0.00	19,440.10	19,440.10	0.00
413	Acreeedores Monetarios	0.00	8,655,814.38	9,612,135.01	956,320.63
41351	A. M. x Remuneraciones	0.00	5,155,771.43	5,304,923.09	149,151.66
41354	A.M. x Adquisiciones de Bienes y Servicios	0.00	1,442,990.66	2,200,760.22	757,769.56
41355	A.M. x Gastos Financieros y Otros	0.00	55,728.45	59,632.46	3,904.01
41361	A.M. x Inversiones en Activos Fijos	0.00	333.21	45,828.61	45,495.40
41389	A.M. x Operaciones de Ejercicios Anteriores	0.00	2,000,990.63	2,000,990.63	0.00
42	Financiamiento de Terceros	2,901,926.72	2,002/990.63	0.00	898,936.09
424	Acreeedores Financieros	2,901,926.72	2,002,990.63	0.00	898,936.09
42450	Provisiones por Acreeedores Monetarios	416,912.07	218,547.12	0.00	198,364.95
42451	Acreeedores Monetarios por Pagar	2,485,014.65	1,784,443.51	0.00	700,571.14
Sub Total Título		3,007,868.50	10,743,899.21	9,755,496.43	2,019,465.72

BALANCE DE COMPROBACION

Del 1 de Enero al 30 de Junio del 2018

(EN DOLARES)

Institucional

CODIGO	CONCEPTO	SALDO ANTERIOR	DEBE	HABER	SALDO ACUMULADO
8	Obligaciones Propias	20,953,414.21	9,893,686.77	10,451,141.93	21,510,869.37
81	Patrimonio Estatal	20,953,414.21	1,833,611.65	1,833,611.65	20,953,414.21
811	Patrimonio	21,177,217.64	1,833,611.65	1,833,611.65	21,177,217.64
81103	Patrimonio Instituciones Descentralizadas	20,876,189.14	0.00	0.00	20,876,189.14
81107	Donaciones y Legados Bienes Corporales	3,337,441.15	0.00	0.00	3,337,441.15
81109	Resultado Ejercicios Anteriores	(1,510,894.31)	1,833,611.65	0.00	(3,344,505.96)
81111	Resultado Ejercicio Corriente	(1,833,611.65)	0.00	3,833,611.65	0.00
81113	Superávit por Revaluaciones	308,093.31	0.00	0.00	308,093.31
819	Detrimento Patrimonial	223,803.43	0.00	0.00	223,803.43
81901	Detrimentos de Fondos	223,803.43	0.00	0.00	223,803.43
83	Gastos de Gestión	0.00	8,060,075.12	0.00	8,060,075.12
833	Gastos en Personal	0.00	5,304,923.09	0.00	5,304,923.09
83301	Remuneraciones Personal Permanente	0.00	4,676,639.65	0.00	4,676,639.65
83303	Remuneraciones Personal Eventual	0.00	15,972.53	0.00	15,972.53
83307	Contrib. Patronales a Inst. de Seguridad Social Pública	0.00	255,574.67	0.00	255,574.67
83309	Contrib. Patronales a Inst de Seguridad Social Privadas	0.00	286,683.49	0.00	286,683.49
83313	Indemnizaciones	0.00	70,052.75	0.00	70,052.75
834	Gastos en Bienes de Consumo y Servicios	0.00	2,619,243.73	0.00	2,619,243.73
83401	Productos Alimenticios, Agropecuarios y Forestales	0.00	39,347.38	0.00	39,347.38
83403	Productos Textiles y Vestuarios	0.00	17,157.74	0.00	17,157.74
83405	Materiales de Oficina, Productos de Papel e Impresos	0.00	9,776.29	0.00	9,776.29
83407	Productos de Cuero y Caucho	0.00	2,062.45	0.00	2,062.45
83409	Productos Químicos, Combustibles y Lubricantes	0.00	1,007,644.76	0.00	1,007,644.76
83411	Minerales y Productos Derivados	0.00	10,989.79	0.00	10,989.79
83413	Materiales de Uso o Consumo	0.00	303,253.90	0.00	303,253.90
83415	Bienes de Uso y Consumo Diverso	0.00	22,555.75	0.00	22,555.75
83417	Servicios Básicos	0.00	195,055.42	0.00	195,055.42
83419	Mantenimiento y Reparación	0.00	69,878.11	0.00	69,878.11
83421	Servicios Comerciales	0.00	535,451.92	0.00	535,451.92
83423	Otros Servicios y Arrendamientos Diversos	0.00	5,435.29	0.00	5,435.29
83425	Arrendamientos y Derechos	0.00	5,879.20	0.00	5,879.20
83429	Servicios Técnicos y Profesionales	0.00	394,755.73	0.00	394,755.73
835	Gastos en Bienes Capitalizables	0.00	102,722.23	0.00	102,722.23
83501	Maquinarias y Equipos de Producción	0.00	1,310.00	0.00	1,310.00
83503	Equipos Médicos y de Laboratorios	0.00	70,814.74	0.00	70,814.74
83507	Maquinaria, Equipo y Mobiliario Diverso	0.00	30,597.49	0.00	30,597.49
836	Gastos Financieros y Otros	0.00	10,708.65	0.00	10,708.65
83603	Impuestos, Tasas y Derechos	0.00	10,708.65	0.00	10,708.65
838	Costos de Ventas y Cargos Calculados	0.00	22,477.42	0.00	22,477.42
83811	Amortización de Inversiones Intangibles	0.00	22,477.42	0.00	22,477.42

BALANCE DE COMPROBACION

Del 1 de Enero al 30 de Junio del 2018

(EN DOLARES)

Institucional

CODIGO	CONCEPTO	SALDO ANTERIOR	DEBE	HABER	SALDO ACUMULADO
839	Gastos de Actualizaciones y Ajustes	0.00	0.00	0.00	0.00
83955	Ajustes de Ejercicios Anteriores	0.00	0.00	0.00	0.00
85	Ingresos de Gestión	0.00	0.00	8,617,530.28	8,617,530.28
855	Ingresos Financieros y Otros	0.00	0.00	22,937.14	22,937.14
85509	Arrendamiento de Bienes	0.00	0.00	22,937.14	22,937.14
856	Ingresos por Transferencias Corrientes Recibidas	0.00	0.00	7,366,345.17	7,366,345.17
85605	Transferencias Corrientes del Sector Público	0.00	0.00	7,022,614.33	7,022,614.33
85607	Transferencias Corrientes del Sector Privado	0.00	0.00	1,698.00	1,698.00
85699	Transferencias entre Dependencias Institucionales	0.00	0.00	342,032.84	342,032.84
858	Ingresos por Ventas de Bienes y Servicios	0.00	0.00	835,601.74	835,601.74
85807	Venta de Servicios Públicos	0.00	0.00	835,601.74	835,601.74
859	Ingresos por Actualizaciones y Ajustes	0.00	0.00	392,646.23	392,646.23
85909	Ingresos Diversos	0.00	0.00	718.50	718.50
85947	Ingresos por Donaciones en Especie	0.00	0.00	233,920.83	233,920.83
85949	Ingresos por Donaciones de Bienes	0.00	0.00	156,006.90	156,006.90
85955	Ajustes de Ejercicios Anteriores	0.00	0.00	2,000.00	2,000.00
Sub Total Titulo		20,953,414.21	9,893,686.77	10,451,141.93	21,510,869.37
Total		0.00	49,119,038.91	49,119,038.91	0.00



Lic. René Alexander Fuentes Fuentes
Jefe Unidad Financiera Institucional




Licda. Delia Carolina Muñoz de Morales
Contador Institucional

Hospital Nacional "San Rafael", Santa Tecla, La Libertad
 ESTADO DE FLUJO DE FONDOS
 Del 1 de Enero al 30 de Junio del 2018
 (EN DOLARES)

Institucional

ESTRUCTURA	CORRIENTE	ANTERIOR
DISPONIBILIDADES INICIALES	123,818.74	0.00
DISPONIBILIDADES INICIALES	123,818.74	0.00
RESULTADO OPERACIONAL NETO	297,601.32	0.00
FUENTES OPERACIONALES	8,953,415.70	0.00
USOS OPERACIONALES	8,655,814.38	0.00
RESULTADO NO OPERACIONAL NETO	58,267.22	0.00
FUENTES NO OPERACIONALES	143,361.42	0.00
USOS NO OPERACIONALES	85,094.20	0.00
DISPONIBILIDAD FINAL	479,687.28	0.00

F.  

Lic. Rene Alexander Fuentes Fuentes

F.  

Licda. Delia Carolina Muñoz de Morales


Hospital Nacional "San Rafael" Santa Tecla
 FOLIO DE EFECTOS DE CANCELACION
 001 10990400 30 30 unio del 2018
 EN BOLIVIA

08/02/2018
 Pp. 1 de 1


Institucional

FUENTES	CORRIENTE	ANTERIOR	USOS	CORRIENTE	ANTERIOR
OPERACIONAL	8,953,415.70	0.00	OPERACIONAL	8,655,814.38	0.00
D.M. x Venta de Bienes y Servicios	835,41.99	0.00	A. M. x Remuneraciones	5,15,771.43	0.00
D.M. x Ingresos Financieros y Otros	23,333.33	0.00	A.M. x Adquisiciones de Bienes y Servicios	1,44,990.66	0.00
D.M. x Transferencias Cuentas Receptoras	6,387,000.00	0.00	A.M. x Gastos Financieros y Otros	5,728.45	0.00
D.M. x Operaciones de Efectivos Aportados	1,706,722.38	0.00	A.M. x Inversiones en Activos Fijos	333.21	0.00
NO OPERACIONAL	143,361.42	0.00	A.M. x Operaciones de Efectivos Aportados	2,000,990.63	0.00
Depósitos Ajenos	88,785.84	0.00	NO OPERACIONAL	86,994.20	0.00
Depósitos Retenciones Fiscales	35,135.48	0.00	Depósitos Ajenos	0,518.62	0.00
Anticipo de Impuesto Retenido IVA	19,440.10	0.00	Depósitos Retenciones Fiscales	5,135.48	0.00
TOTAL FUENTES	9,096,777.12	0.00	Anticipo de Impuesto Retenido IVA	0,440.10	0.00
			AUMENTO NETO DE DISPONIBILIDADES	355,868.54	0.00
			TOTAL USOS	9,096,777.12	0.00




 Lic. Rene Alexander Fuentes Fuentes
 Jefe Unidad Financiera Institucional




 Licda. Delia Carolina Morales
 Contador Institucional

HOSPITAL NACIONAL "SAN RAFAEL", SANTA TECLA, LA LIBERTAD

ESTADO DE EJECUCION PRESUPUESTARIA DE INGRESOS
Reporte Acumulado Del 1 de Enero al 30 de Junio del 2018
(EN DOLARES)

Institucional

CODIGO	CONCEPTO	PRESUPUESTO	DEVENGADO	SALDO PRESUPUESTARIO
14	VENTA DE BIENES Y SERVICIOS	1,249,350.00	835,601.74	413,748.26
142	Ingresos por Prestación de Servicios Públicos	1,249,350.00	835,601.74	413,748.26
14202	Servicios de Educación y Salud	1,249,350.00	835,601.74	413,748.26
15	INGRESOS FINANCIEROS Y OTROS	50,650.00	23,655.64	26,994.36
154	Arrendamientos de Bienes	50,500.00	22,937.14	27,562.86
15402	Arrendamientos de Bienes Inmuebles	50,500.00	22,937.14	27,562.86
157	Otros Ingresos no Clasificados	150.00	718.50	-568.50
15799	Ingresos Diversos	150.00	718.50	-568.50
16	TRANSFERENCIAS CORRIENTES	13,934,298.00	7,022,614.33	6,911,683.67
162	Transferencias Corrientes del Sector Público	13,934,298.00	7,022,614.33	6,911,683.67
1623200	Ramo de Salud Pública y Asistencia Social	13,934,298.00	7,022,614.33	6,911,683.67
Total Rubro		15,234,298.00	7,881,871.71	7,352,426.29
Total Cuenta		15,234,298.00	7,881,871.71	7,352,426.29
Total Especifico		15,234,298.00	7,881,871.71	7,352,426.29


 F. _____
 JEFE UFI

Lic. Rene Alexander Fuentes Fuentes



F. Delia Carolina Muñoz de Morales
 CONTADOR

Licda. Delia Carolina Muñoz de Morales

HOSPITAL NACIONAL "SAN RAFAEL", SANTA TECLA, LA LIBERTAD
ESTADO DE EJECUCION PRESUPUESTARIA DE EGRESOS
Reporte Acumulado Del 1 de Enero al 30 de Junio del 2018
(EN DOLARES)

institucional

CODIGO	CONCEPTO	CREDITO PRESUPUESTARIO	DEVENGADO	SALDO PRESUPUESTARIO
51	Remuneraciones	11,191,651.00	5,304,923.09	5,886,727.91
511	Remuneraciones Permanentes	9,941,812.77	4,676,639.65	5,265,173.12
51101	Sueldos	9,622,447.77	4,676,639.65	4,945,808.12
51103	Aguinaldos	319,365.00	0.00	319,365.00
512	Remuneraciones Eventuales	42,631.43	15,972.53	26,658.90
51201	Sueldos	41,281.43	15,972.53	25,308.90
51203	Aguinaldos	1,350.00	0.00	1,350.00
514	Contribuciones Patronales a Inst de Seg Social Públicas	553,022.95	255,574.67	297,448.28
51401	Por Remuneraciones Permanentes	551,029.25	254,570.97	296,458.28
51402	Por Remuneraciones Eventuales	1,993.70	1,003.70	990.00
515	Contribuciones Patronales a Inst de Seg Social Privadas	584,129.48	286,683.49	297,445.99
51501	Por Remuneraciones Permanentes	581,835.69	285,440.70	296,394.99
51502	Por Remuneraciones Eventuales	2,293.79	1,242.79	1,051.00
517	Indemnizaciones	70,053.01	70,052.75	0.26
51701	Al Personal de Servicios Permanentes	70,053.01	70,052.75	0.26
519	Remuneraciones Diversas	1.36	0.00	1.36
51999	Remuneraciones Diversas	1.36	0.00	1.36
54	Adquisiciones de Bienes y Servicios	3,846,066.99	2,200,760.22	1,645,306.77
541	Bienes de Uso y Consumo	1,323,842.34	994,304.55	329,537.79
54101	Productos Alimenticios para Personas	27,493.76	12,752.20	14,741.56
54103	Productos Agropecuarios y Forestales	900.00	900.00	0.00
54104	Productos Textiles y Vestuarios	31,772.50	29,056.57	2,715.93
54105	Productos de Papel y Cartón	11,298.75	9,978.25	1,320.50
54106	Productos de Cuero y Caucho	1,832.95	1,832.95	0.00
54107	Productos Químicos	295,289.90	248,425.37	46,864.53
54108	Productos Farmacéuticos y Medicinales	90,163.00	82,301.80	7,861.20
54110	Combustibles y Lubricantes	129,650.00	85,785.00	43,865.00
54111	Minerales no Metálicos y Productos Derivados	500.00	150.00	350.00
54112	Minerales Metálicos y Productos Derivados	500.00	63.50	436.50
54113	Materiales e Instrumental de Laboratorios y uso Médico	505,113.80	359,516.78	145,597.02
54114	Materiales de Oficina	2,339.20	1,545.70	793.50
54115	Materiales Informáticos	20,736.91	19,486.91	1,250.00
54118	Herramientas, Repuestos y Accesorios	5,275.26	4,946.45	328.81
54119	Materiales Eléctricos	18,513.00	18,111.10	401.90
54123	Oxígeno	147,234.00	106,365.00	40,869.00
54199	Bienes de Uso y Consumo Diversos	35,229.31	13,086.97	22,142.34
542	Servicios Básicos	222,456.69	195,055.42	27,401.27

HOSPITAL NACIONAL "SAN RAFAEL", SANTA TECLA, LA LIBERTAD

ESTADO DE EJECUCION PRESUPUESTARIA DE EGRESOS

Reporte Acumulado Del 1 de Enero al 30 de Junio del 2018
(EN DOLARES)



Institucional

CODIGO	CONCEPTO	CREDITO PRESUPUESTARIO	DEVENGADO	SALDO PRESUPUESTARIO
54201	Servicios de Energía Eléctrica	181,456.69	180,402.24	1,054.45
54202	Servicios de Agua	25,000.00	14,199.90	10,800.10
54203	Servicios de Telecomunicaciones	16,000.00	453.28	15,546.72
543	Servicios Generales y Arrendamientos	1,359,817.87	616,644.52	743,173.35
54301	Mantenimientos y Reparaciones de Bienes Muebles	164,260.74	62,582.54	101,678.20
54302	Mantenimientos y Reparaciones de Vehículos	15,000.00	7,295.57	7,704.43
54306	Servicios de Vigilancia	194,400.00	80,287.94	114,112.06
54307	Servicios de Limpiezas y Fumigaciones	568,635.00	241,232.90	327,402.10
54309	Servicios de Laboratorios	1,509.60	503.20	1,006.40
54310	Servicios de Alimentación	337,506.24	212,100.25	125,405.99
54313	Impresiones, Publicaciones y Reproducciones	6,000.00	1,327.63	4,672.37
54316	Arrendamiento de Bienes Muebles	15,060.00	5,879.20	9,180.80
54399	Servicios Generales y Arrendamientos Diversos	57,446.29	5,435.29	52,011.00
544	Pasajes y Viáticos	489.99	0.00	489.99
54401	Pasajes al Interior	489.99	0.00	489.99
545	Consultorías, Estudios e Investigaciones	939,460.10	394,755.73	544,704.37
54501	Servicios Médicos	841,460.10	351,121.59	490,338.51
54599	Consultorías, Estudios e Investigaciones Diversas	98,000.00	43,634.14	54,365.86
55	Gastos Financieros y Otros	70,580.01	59,632.46	10,947.55
555	Impuestos, Tasas y Derechos	11,708.65	10,708.65	1,000.00
55599	Impuestos, Tasas y Derechos Diversos	11,708.65	10,708.65	1,000.00
556	Seguros, Comisiones y Gastos Bancarios	58,871.36	48,923.81	9,947.55
55601	Primas y Gastos de Seguros de Personas	2,350.00	2,176.83	173.17
55602	Primas y Gastos de Seguros de Bienes	56,521.36	46,746.98	9,774.38
61	Inversiones en Activos Fijos	126,000.00	45,828.61	80,171.39
611	Bienes Muebles	122,175.00	45,828.61	76,346.39
61101	Mobiliarios	3,000.00	0.00	3,000.00
61102	Maquinarias y Equipos	21,076.35	8,843.00	12,233.35
61104	Equipos Informáticos	14,348.04	6,281.00	8,067.04
61105	Vehículos de Transporte	4,143.00	0.00	4,143.00
61108	Herramientas y Repuestos Principales	77,955.65	29,052.65	48,903.00
61110	Maquinaria y Equipo para Apoyo Institucional	1,651.96	1,651.96	0.00
614	Intangibles	3,825.00	0.00	3,825.00

HOSPITAL NACIONAL "SAN RAFAEL", SANTA TECLA, LA LIBERTAD
 ESTADO DE EJECUCION PRESUPUESTARIA DE EGRESOS
 Reporte Acumulado Del 1 de Enero al 30 de Junio del 2018
 (EN DOLARES)

Institucional

CODIGO	CONCEPTO	CREDITO PRESUPUESTARIO	DEVENGADO	SALDO PRESUPUESTARIO
61403	Derechos de Propiedad Intelectual	3,825.00	0.00	3,825.00
Total Rubro		15,234,298.00	7,611,144.38	7,623,153.62
Total Cuenta		15,234,298.00	7,611,144.38	7,623,153.62
Total Especifico		15,234,298.00	7,611,144.38	7,623,153.62


 F. 
 Lic. Rene Alexander Fuentes Fuentes


 F. 
 Licda. Delia Carolina Muñoz de Morales

Activos

Activos	Valor
Fondos	1,118,833.13
Diccionabilidades	479,687.28
Anticipos de Fondos	4,417.41
Deudores Monetarios	634,728.44
Inversiones Financieras	26,872.72
Deudores Financieros	9.53
Inversiones Intangibles	26,963.19
Inversiones en Existencias	3,820,681.37
Existencias Institucionales	3,820,681.37
Inversiones en Bienes de Uso	18,563,847.87
Bienes Dedicados	17,412,000.07
Bienes no Dedicados	1,151,847.80
TOTAL RECURSOS	23,530,335.09

Activos	Valor
Deuda Corriente	1,120,529.63
Depositos de Terceros	5,209.00
Acreciones Monetarias	98,320.63
Financiamiento de Terceros	898,936.09
Acuerdo Financiero	898,936.09
SUB TOTAL	2,019,465.72
Patrimonio Estatal	20,953,414.21
Patrimonio	20,953,414.21
Desglose Patrimonio	
Resultado del Ejercicio	21,510,869.37
SUB TOTAL	21,510,869.37
TOTAL OBLIGACIONES	23,530,335.09



[Signature]

Lic. René Alexander Fuentes Fuentes



[Signature]

Lic. René Alexander Fuentes Fuentes

1. 2. 3. 4. 5. 6. 7. 8. 9. 10. 11. 12. 13. 14. 15. 16. 17. 18. 19. 20. 21. 22. 23. 24. 25. 26. 27. 28. 29. 30. 31. 32. 33. 34. 35. 36. 37. 38. 39. 40. 41. 42. 43. 44. 45. 46. 47. 48. 49. 50. 51. 52. 53. 54. 55. 56. 57. 58. 59. 60. 61. 62. 63. 64. 65. 66. 67. 68. 69. 70. 71. 72. 73. 74. 75. 76. 77. 78. 79. 80. 81. 82. 83. 84. 85. 86. 87. 88. 89. 90. 91. 92. 93. 94. 95. 96. 97. 98. 99. 100. 101. 102. 103. 104. 105. 106. 107. 108. 109. 110. 111. 112. 113. 114. 115. 116. 117. 118. 119. 120. 121. 122. 123. 124. 125. 126. 127. 128. 129. 130. 131. 132. 133. 134. 135. 136. 137. 138. 139. 140. 141. 142. 143. 144. 145. 146. 147. 148. 149. 150. 151. 152. 153. 154. 155. 156. 157. 158. 159. 160. 161. 162. 163. 164. 165. 166. 167. 168. 169. 170. 171. 172. 173. 174. 175. 176. 177. 178. 179. 180. 181. 182. 183. 184. 185. 186. 187. 188. 189. 190. 191. 192. 193. 194. 195. 196. 197. 198. 199. 200. 201. 202. 203. 204. 205. 206. 207. 208. 209. 210. 211. 212. 213. 214. 215. 216. 217. 218. 219. 220. 221. 222. 223. 224. 225. 226. 227. 228. 229. 230. 231. 232. 233. 234. 235. 236. 237. 238. 239. 240. 241. 242. 243. 244. 245. 246. 247. 248. 249. 250. 251. 252. 253. 254. 255. 256. 257. 258. 259. 260. 261. 262. 263. 264. 265. 266. 267. 268. 269. 270. 271. 272. 273. 274. 275. 276. 277. 278. 279. 280. 281. 282. 283. 284. 285. 286. 287. 288. 289. 290. 291. 292. 293. 294. 295. 296. 297. 298. 299. 300. 301. 302. 303. 304. 305. 306. 307. 308. 309. 310. 311. 312. 313. 314. 315. 316. 317. 318. 319. 320. 321. 322. 323. 324. 325. 326. 327. 328. 329. 330. 331. 332. 333. 334. 335. 336. 337. 338. 339. 340. 341. 342. 343. 344. 345. 346. 347. 348. 349. 350. 351. 352. 353. 354. 355. 356. 357. 358. 359. 360. 361. 362. 363. 364. 365. 366. 367. 368. 369. 370. 371. 372. 373. 374. 375. 376. 377. 378. 379. 380. 381. 382. 383. 384. 385. 386. 387. 388. 389. 390. 391. 392. 393. 394. 395. 396. 397. 398. 399. 400. 401. 402. 403. 404. 405. 406. 407. 408. 409. 410. 411. 412. 413. 414. 415. 416. 417. 418. 419. 420. 421. 422. 423. 424. 425. 426. 427. 428. 429. 430. 431. 432. 433. 434. 435. 436. 437. 438. 439. 440. 441. 442. 443. 444. 445. 446. 447. 448. 449. 450. 451. 452. 453. 454. 455. 456. 457. 458. 459. 460. 461. 462. 463. 464. 465. 466. 467. 468. 469. 470. 471. 472. 473. 474. 475. 476. 477. 478. 479. 480. 481. 482. 483. 484. 485. 486. 487. 488. 489. 490. 491. 492. 493. 494. 495. 496. 497. 498. 499. 500. 501. 502. 503. 504. 505. 506. 507. 508. 509. 510. 511. 512. 513. 514. 515. 516. 517. 518. 519. 520. 521. 522. 523. 524. 525. 526. 527. 528. 529. 530. 531. 532. 533. 534. 535. 536. 537. 538. 539. 540. 541. 542. 543. 544. 545. 546. 547. 548. 549. 550. 551. 552. 553. 554. 555. 556. 557. 558. 559. 560. 561. 562. 563. 564. 565. 566. 567. 568. 569. 570. 571. 572. 573. 574. 575. 576. 577. 578. 579. 580. 581. 582. 583. 584. 585. 586. 587. 588. 589. 590. 591. 592. 593. 594. 595. 596. 597. 598. 599. 600. 601. 602. 603. 604. 605. 606. 607. 608. 609. 610. 611. 612. 613. 614. 615. 616. 617. 618. 619. 620. 621. 622. 623. 624. 625. 626. 627. 628. 629. 630. 631. 632. 633. 634. 635. 636. 637. 638. 639. 640. 641. 642. 643. 644. 645. 646. 647. 648. 649. 650. 651. 652. 653. 654. 655. 656. 657. 658. 659. 660. 661. 662. 663. 664. 665. 666. 667. 668. 669. 670. 671. 672. 673. 674. 675. 676. 677. 678. 679. 680. 681. 682. 683. 684. 685. 686. 687. 688. 689. 690. 691. 692. 693. 694. 695. 696. 697. 698. 699. 700. 701. 702. 703. 704. 705. 706. 707. 708. 709. 710. 711. 712. 713. 714. 715. 716. 717. 718. 719. 720. 721. 722. 723. 724. 725. 726. 727. 728. 729. 730. 731. 732. 733. 734. 735. 736. 737. 738. 739. 740. 741. 742. 743. 744. 745. 746. 747. 748. 749. 750. 751. 752. 753. 754. 755. 756. 757. 758. 759. 760. 761. 762. 763. 764. 765. 766. 767. 768. 769. 770. 771. 772. 773. 774. 775. 776. 777. 778. 779. 780. 781. 782. 783. 784. 785. 786. 787. 788. 789. 790. 791. 792. 793. 794. 795. 796. 797. 798. 799. 800. 801. 802. 803. 804. 805. 806. 807. 808. 809. 810. 811. 812. 813. 814. 815. 816. 817. 818. 819. 820. 821. 822. 823. 824. 825. 826. 827. 828. 829. 830. 831. 832. 833. 834. 835. 836. 837. 838. 839. 840. 841. 842. 843. 844. 845. 846. 847. 848. 849. 850. 851. 852. 853. 854. 855. 856. 857. 858. 859. 860. 861. 862. 863. 864. 865. 866. 867. 868. 869. 870. 871. 872. 873. 874. 875. 876. 877. 878. 879. 880. 881. 882. 883. 884. 885. 886. 887. 888. 889. 890. 891. 892. 893. 894. 895. 896. 897. 898. 899. 900. 901. 902. 903. 904. 905. 906. 907. 908. 909. 910. 911. 912. 913. 914. 915. 916. 917. 918. 919. 920. 921. 922. 923. 924. 925. 926. 927. 928. 929. 930. 931. 932. 933. 934. 935. 936. 937. 938. 939. 940. 941. 942. 943. 944. 945. 946. 947. 948. 949. 950. 951. 952. 953. 954. 955. 956. 957. 958. 959. 960. 961. 962. 963. 964. 965. 966. 967. 968. 969. 970. 971. 972. 973. 974. 975. 976. 977. 978. 979. 980. 981. 982. 983. 984. 985. 986. 987. 988. 989. 990. 991. 992. 993. 994. 995. 996. 997. 998. 999. 1000.

Polifuncional

| | GASTOS DE GESTIÓN | | INGRESOS DE GESTIÓN | |
|--|---------------------|-------------|---------------------|-------------|
| | CORRIENTE | ANTERIOR | CORRIENTE | ANTERIOR |
| Gastos en Personal | 5,304,500.09 | 0.00 | 22,937.14 | 0.00 |
| Remuneraciones Personal Permanente | 4,656,119.65 | 0.00 | 22,937.14 | 0.00 |
| Remuneraciones Personal Eventual | 5,972.53 | 0.00 | 7,366,345.17 | 0.00 |
| Contrib. Patronales a Inst. de Seguro al Público | 830,467.91 | 0.00 | 7,022,614.33 | 0.00 |
| Contrib. Patronales a Inst. de Seguro Privadas | 830,467.91 | 0.00 | 1,698.00 | 0.00 |
| Indemnizaciones | 70,052.61 | 0.00 | 342,032.84 | 0.00 |
| Gastos en Bienes de Consumo y Materiales | 2,619,243.33 | 0.00 | 835,601.74 | 0.00 |
| Productos Alimenticios, Agropecuarios y Forestales | 39,347.80 | 0.00 | 835,601.74 | 0.00 |
| Productos Textiles y Vestimentas | 17,157.74 | 0.00 | 718.50 | 0.00 |
| Materiales de Oficina, Productos de Papel e Impresos | 9,776.23 | 0.00 | 233,920.83 | 0.00 |
| Productos de Cuero y Caucho | 2,062.46 | 0.00 | 156,006.90 | 0.00 |
| Productos Químicos, Combustibles y Lubrificantes | 1,007,644.76 | 0.00 | 7,000.00 | 0.00 |
| Minerales y Productos Derivados | 10,902.79 | 0.00 | | |
| Materiales de Uso o Consumo | 302,280.30 | 0.00 | | |
| Bienes de Uso y Consumo Diverso | 21,517.75 | 0.00 | | |
| Servicios Básicos | 1,076,421.42 | 0.00 | | |
| Mantenimiento y Reparación | 1,076,421.42 | 0.00 | | |
| Servicios Comerciales | 1,076,421.42 | 0.00 | | |
| Otros Servicios y Arrendamientos Diversos | 1,076,421.42 | 0.00 | | |
| Arrendamientos y Derechos | 1,076,421.42 | 0.00 | | |
| Servicios Técnicos y Profesionales | 1,076,421.42 | 0.00 | | |
| Gastos en Bienes Capitalizables | 102,222.23 | 0.00 | | |
| Maquinarias y Equipos de Producción | 5,110.00 | 0.00 | | |
| Equipos Médicos y de Laboratorios | 70,814.74 | 0.00 | | |
| Maquinaria, Equipo y Mobiliario Diverso | 30,597.49 | 0.00 | | |
| Gastos Financieros y Otros | 10,708.65 | 0.00 | | |
| Impuestos, Tasas y Derechos | 10,708.65 | 0.00 | | |
| Costos de Ventas y Cargos Calculados | 2,477.42 | 0.00 | | |
| Amortización de Inversiones Intangibles | 2,477.42 | 0.00 | | |
| SUB TOTAL GASTOS | 8,923,953.91 | 0.00 | 8,617,530.28 | 0.00 |
| RESULTADO DEL EJERCICIO | 380,576.98 | 0.00 | | |
| RESULTADO DEL EJERCICIO DE GESTIÓN | 380,576.98 | 0.00 | | |

No. 1 de la Ley de la "fael", San Rafael de la Libertad
E. D. N. E. - I. O. J. - ECONÓMICO
Del 1 de Enero al 31 de Junio del 2018
(EN DOLÁRES)

Instituto



[Signature]
F. JEFES



[Signature]
CONTADOR

Lic. Rene Alexander Fuentes Fuentes

Lic. Felipe José Martínez de la Cruz