

Hospital Nacional "San Rafael", Santa Tecla, La Libertad
BALANCE DE COMPROBACION
Del 1 de Enero al 31 de Diciembre (Definitivo) del 2018
(EN DOLARES)

28/01/2019

Pag. 1 de 5

Institucional

CODIGO	CONCEPTO	SALDO ANTERIOR	DEBE	HABER	SALDO ACUMULADO
2	Recursos	23,961,282.71	55,656,217.52	56,516,336.06	23,101,164.17
21	Fondos	128,236.15	50,094,117.47	50,047,635.52	174,718.10
211	Disponibilidades	123,818.74	31,760,811.12	31,714,329.17	170,300.69
21101	Caja General	0.00	1,962,008.61	1,961,770.41	238.20
21109	Bancos Comerciales M/D	55,906.36	29,703,678.59	29,716,745.78	42,839.17
21151	Fondos Depósitos en Tesoro Público	67,912.38	95,123.92	35,812.98	127,223.32
212	Anticipos de Fondos	4,417.41	0.00	0.00	4,417.41
21201	Anticipos a Empleados	4,417.41	0.00	0.00	4,417.41
213	Deudores Monetarios	0.00	18,333,306.35	18,333,306.35	0.00
21314	D.M. x Venta de Bienes y Servicios	0.00	1,664,342.37	1,664,342.37	0.00
21315	D.M. x Ingresos Financieros y Otros	0.00	49,903.32	49,903.32	0.00
21316	D.M. x Transferencias Corrientes Recibidas	0.00	14,912,788.23	14,912,788.23	0.00
21322	D.M. x Transferencias de Capital Recibidas	0.00	0.00	0.00	0.00
21389	D.M. x Operaciones de Ejercicios Anteriores	0.00	1,706,272.43	1,706,272.43	0.00
22	Inversiones Financieras	1,706,798.76	1,650,265.88	1,762,949.40	1,594,115.24
225	Deudores Financieros	1,706,281.96	1,596,519.29	1,716,272.43	1,586,528.82
22505	Deudores por Reintegros	9.53	0.00	0.00	9.53
22551	Deudores Monetarios por Percibir	1,706,272.43	1,596,519.29	1,716,272.43	1,586,519.29
226	Inversiones Intangibles	516.80	53,746.59	46,676.97	7,586.42
22605	Seguros Pagados por Anticipado	0.00	49,941.59	0.00	49,941.59
22615	Derechos de Propiedad Intangible	1,067.22	3,805.00	0.00	4,872.22
22699	Amortizaciones Acumuladas	550.42	0.00	46,676.97	47,227.39
23	Inversiones en Existencias	3,697,575.97	3,408,911.27	3,713,332.14	3,393,155.10
231	Existencias Institucionales	3,697,575.97	3,408,911.27	3,713,332.14	3,393,155.10
23101	Productos Alimenticios Agropecuarios y Forestales	345,462.36	37,372.50	60,067.19	322,767.67
23103	Productos Textiles y Vestuarios	9,333.60	82,143.28	55,558.49	35,918.39
23105	Materiales de Oficina, Productos de Papel e Impresos	873.49	37,248.06	33,520.50	4,601.05
23107	Productos de Cuero y Caucho	867.10	2,447.34	2,098.24	1,216.20
23109	Productos Químicos, Combustibles y Lubricantes	2,872,222.07	2,346,609.33	2,594,369.30	2,624,462.10
23111	Minerales y Productos Derivados	1,711.39	15,934.22	15,192.43	2,453.18
23113	Materiales de Uso o Consumo	293,507.09	750,886.05	768,670.07	275,723.07
23115	Bienes de Uso y Consumo Diversos	22,108.51	66,046.68	61,049.68	27,105.51
23117	Maquinaria, Equipo y Mobiliario Diverso	151,490.36	70,223.81	122,806.24	98,907.93
24	Inversiones en Bienes de Uso	18,428,671.83	502,922.90	992,419.00	17,939,175.73
241	Bienes Depreciables	17,277,768.03	502,922.90	992,419.00	16,788,271.93
24101	Bienes Inmuebles	19,029,905.63	0.00	0.00	19,029,905.63
24103	Obras para Servicios de Salud y Saneamiento Ambiental	12,586.43	0.00	0.00	12,586.43
24107	Adiciones, Reparaciones y Mejoras de Bienes	50,184.11	0.00	0.00	50,184.11
24113	Maquinaria y Equipo de Producción	195,349.96	0.00	0.00	195,349.96
24115	Equipos Médicos y de Laboratorios	4,860,010.16	252,790.81	0.00	5,112,800.97

Hospital Nacional "San Rafael", Santa Tecla, La Libertad
BALANCE DE COMPROBACION
Del 1 de Enero al 31 de Diciembre (Definitivo) del 2018
(EN DOLARES)

28/01/2019

Pag. 2 de 5

Institucional

CODIGO	CONCEPTO	SALDO ANTERIOR	DEBE	HABER	SALDO ACUMULADO
24117	Equipo de Transporte, Tracción y Elevación	496,550.72	0.00	0.00	496,550.72
24119	Maquinaria, Equipo y Mobiliario Diverso	1,660,712.22	248,870.11	101,182.28	1,808,400.05
24199	Depreciación Acumulada	9,027,531.20	1,261.98	891,236.72	9,917,505.94
243	Bienes 110 Depreciables	1,150,903.80	0.00	0.00	1,150,903.80
24301	Bienes Inmuebles	1,150,403.80	0.00	0.00	1,150,403.80
24305	Obras de Arte, Libros y Colecciones	500.00	0.00	0.00	500.00
Sub Total Título		23,961,282.71	55,656,217.52	56,516,336.06	23,101,164.17

Hospital Nacional "San Rafael", Santa Tecla, La Libertad
BALANCE DE COMPROBACION
Del 1 de Enero al 31 de Diciembre (Definitivo) del 2018
(EN DOLARES)

28/01/2019

Pag. 3 de 5

Institucional

CODIGO	CONCEPTO	SALDO ANTERIOR	DEBE	HABER	SALDO ACUMULADO
4	Obligaciones con Terceros	3,007,868.50	21,521,741.07	20,914,751.84	2,400,879.27
41	Deuda Corriente	105,941.78	18,864,879.62	18,927,265.95	168,328.11
412	Depósitos de Terceros	105,941.78	114,702.29	177,088.62	168,328.11
41201	Depósitos Ajenos	93,164.47	41,956.02	104,342.35	155,550.80
41203	Anticipos por Servicios	9,780.46	0.00	0.00	9,780.46
41207	Depósitos en Garantía	2,500.00	0.00	0.00	2,500.00
41251	Depósitos Retenciones Fiscales	496.85	37,346.87	37,346.87	496.85
41254	Anticipo de Impuesto Retenido IVA	0.00	35,399.40	35,399.40	0.00
413	Acreeedores Monetarios	0.00	18,750,177.33	18,750,177.33	0.00
41351	A. M. x Remuneraciones	0.00	10,807,197.14	10,807,197.14	0.00
41354	A.M. x Adquisiciones de Bienes y Servicios	0.00	4,941,685.98	4,941,685.98	0.00
41355	A.M. x Gastos Financieros y Otros	0.00	70,580.01	70,580.01	0.00
41361	A.M. x Inversiones en Activos Fijos	0.00	276,401.65	276,401.65	0.00
41389	A.M. x Operaciones de Ejercicios Anteriores	0.00	2,654,312.55	2,654,312.55	0.00
42	Financiamiento de Terceros	2,901,926.72	2,656,861.45	1,987,485.89	2,232,551.16
424	Acreeedores Financieros	2,901,926.72	2,656,861.45	1,987,485.89	2,232,551.16
42450	Provisiones por Acreeedores Monetarios	416,912.07	416,912.07	625,566.58	625,566.58
42451	Acreeedores Monetarios por Pagar	2,485,014.65	2,239,949.38	1,361,919.31	1,606,984.58
Sub Total Titulo		3,007,868.50	21,521,741.07	20,914,751.84	2,400,879.27

Hospital Nacional "San Rafael", Santa Tecla, La Libertad
BALANCE DE COMPROBACION
Del 1 de Enero al 31 de Diciembre (Definitivo) del 2018
(EN DOLARES)

28/01/2019

Pag. 4 de 5

Institucional

CODIGO	CONCEPTO	SALDO ANTERIOR	DEBE	HABER	SALDO ACUMULADO
8	Obligaciones Propias	20,953,414.21	56,688,490.50	56,435,361.19	20,700,284.90
81	Patrimonio Estatal	20,953,414.21	20,214,401.21	19,961,271.90	20,700,284.90
811	Patrimonio	21,177,217.64	20,214,401.21	19,961,271.90	20,924,088.33
81103	Patrimonio Instituciones Descentralizadas	20,876,189.14	0.00	0.00	20,876,189.14
81107	Donaciones y Legados Bienes Corporales	3,337,441.15	0.00	34,360.52	3,371,801.67
81109	Resultado Ejercicios Anteriores	(1,510,894.31)	1,833,611.65	0.00	(3,344,505.96)
81111	Resultado Ejercicio Corriente	(1,833,611.65)	18,380,789.56	19,926,911.38	(287,489.83)
81113	Superávit por Revaluaciones	308,093.31	0.00	0.00	308,093.31
819	Detrimento Patrimonial	223,803.43	0.00	0.00	223,803.43
81901	Detrimentos de Fondos	223,803.43	0.00	0.00	223,803.43
83	Gastos de Gestión	0.00	18,380,789.56	18,380,789.56	0.00
833	Gastos en Personal	0.00	10,807,197.14	10,807,197.14	0.00
83301	Remuneraciones Personal Permanente	0.00	9,633,055.70	9,633,055.70	0.00
83303	Remuneraciones Personal Eventual	0.00	33,283.64	33,283.64	0.00
83307	Contrib. Patronales a Inst. de Seguridad Social Pública	0.00	502,555.59	502,555.59	0.00
83309	Contrib. Patronales a Inst de Seguridad Social Privadas	0.00	568,249.46	568,249.46	0.00
83313	Indemnizaciones	0.00	70,052.75	70,052.75	0.00
834	Gastos en Bienes de Consumo y Servicios	0.00	6,490,442.11	6,490,442.11	0.00
83401	Productos Alimenticios, Agropecuarios y Forestales	0.00	60,067.19	60,067.19	0.00
83403	Productos Textiles y Vestuarios	0.00	55,744.47	55,744.47	0.00
83405	Materiales de Oficina, Productos de Papel e Impresos	0.00	34,239.57	34,239.57	0.00
83407	Productos de Cuero y Caucho	0.00	2,107.19	2,107.19	0.00
83409	Productos Químicos, Combustibles y Lubricantes	0.00	2,602,619.11	2,602,619.11	0.00
83411	Minerales y Productos Derivados	0.00	15,759.19	15,759.19	0.00
83413	Materiales de Uso o Consumo	0.00	773,019.27	773,019.27	0.00
83415	Bienes de Uso y Consumo Diverso	0.00	63,372.32	63,372.32	0.00
83417	Servicios Básicos	0.00	482,201.83	482,201.83	0.00
83419	Mantenimiento y Reparación	0.00	172,064.88	172,064.88	0.00
83421	Servicios Comerciales	0.00	1,328,703.10	1,328,703.10	0.00
83423	Otros Servicios y Arrendamientos Diversos	0.00	5,435.29	5,435.29	0.00
83425	Arrendamientos y Derechos	0.00	14,110.08	14,110.08	0.00
83427	Pasajes y Viáticos	0.00	168.80	168.80	0.00
83429	Servicios Técnicos y Profesionales	0.00	880,829.82	880,829.82	0.00
835	Gastos en Bienes Capitalizables	0.00	124,598.20	124,598.20	0.00
83501	Maquinarias y Equipos de Producción	0.00	2,619.47	2,619.47	0.00
83503	Equipos Médicos y de Laboratorios	0.00	74,909.49	74,909.49	0.00
83507	Maquinaria, Equipo y Mobiliario Diverso	0.00	47,069.24	47,069.24	0.00
836	Gastos Financieros y Otros	0.00	20,638.42	20,638.42	0.00
83601	Primas y Gastos por Seguros y Comisiones Bancarias	0.00	70.78	70.78	0.00
83603	Impuestos, Tasas y Derechos	0.00	20,567.64	20,567.64	0.00

Hospital Nacional "San Rafael", Santa Tecla, La Libertad
BALANCE DE COMPROBACION
Del 1 de Enero al 31 de Diciembre (Definitivo) del 2018
(EN DOLARES)

28/01/2019

Pag. 5 de 5

Institucional

CODIGO	CONCEPTO	SALDO ANTERIOR	DEBE	HABER	SALDO ACUMULADO
838	Costos de Ventas y Cargos Calculados	0.00	937,913.69	937,913.69	0.00
83811	Amortización de Inversiones Intangibles	0.00	46,676.97	46,676.97	0.00
83815	Depreciación de Bienes de Uso	0.00	891,236.72	891,236.72	0.00
83817	Gastos por Obsolescencia, Mermas y Deterioro de Existencias	0.00	0.00	0.00	0.00
839	Gastos de Actualizaciones y Ajustes	0.00	0.00	0.00	0.00
83955	Ajustes de Ejercicios Anteriores	0.00	0.00	0.00	0.00
85	Ingresos de Gestión	0.00	18,093,299.73	18,093,299.73	0.00
855	Ingresos Financieros y Otros	0.00	40,663.34	40,663.34	0.00
85509	Arrendamiento de Bienes	0.00	40,663.34	40,663.34	0.00
856	Ingresos por Transferencias Corrientes Recibidas	0.00	15,937,309.24	15,937,309.24	0.00
85605	Transferencias Corrientes del Sector Público	0.00	14,912,788.23	14,912,788.23	0.00
85607	Transferencias Corrientes del Sector Privado	0.00	1,698.00	1,698.00	0.00
85699	Transferencias entre Dependencias Institucionales	0.00	1,022,823.01	1,022,823.01	0.00
857	Ingresos por Transferencias de Capital Recibidas	0.00	0.00	0.00	0.00
85703	Transferencias de Capital del Sector Público	0.00	0.00	0.00	0.00
858	Ingresos por Ventas de Bienes y Servicios	0.00	1,664,342.37	1,664,342.37	0.00
85807	Venta de Servicios Públicos	0.00	1,664,342.37	1,664,342.37	0.00
859	Ingresos por Actualizaciones y Ajustes	0.00	450,984.78	450,984.78	0.00
85909	Ingresos Diversos	0.00	9,239.98	9,239.98	0.00
85947	Ingresos por Donaciones en Especie	0.00	254,287.11	254,287.11	0.00
85949	Ingresos por Donaciones de Bienes	0.00	183,646.81	183,646.81	0.00
85955	Ajustes de Ejercicios Anteriores	0.00	3,810.88	3,810.88	0.00
Sub Total Título		20,953,414.21	56,688,490.50	56,435,361.19	20,700,284.90
Total		0.00	133,866,449.09	133,866,449.09	0.00







ESTADO DE RENDIMIENTO ECONOMICO
Del 1 de Enero al 31 de Diciembre (Definitivo) del 2018
(EN DOLARES)


Institucional


GASTOS DE GESTION	CORRIENTE	ANTERIOR	INGRESOS DE GESTION	CORRIENTE	ANTERIOR
Gastos en Personal	0.00	0.00	Ingresos Financieros y Otros	0.00	0.00
Remuneraciones Personal Permanente	0.00	0.00	Arrendamiento de Bienes	0.00	0.00
Remuneraciones Personal Eventual	0.00	0.00	Ingresos por Transferencias Corrientes Recibidas	0.00	0.00
Contrib. Patronales a Inst. de Seguridad Social Pública	0.00	0.00	Transferencias Corrientes del Sector Público	0.00	0.00
Contrib. Patronales a Inst de Seguridad Social Privadas	0.00	0.00	Transferencias Corrientes del Sector Privado	0.00	0.00
Indemnizaciones	0.00	0.00	Transferencias entre Dependencias Institucionales	0.00	0.00
Gastos en Bienes de Consumo y Servicios	0.00	0.00	Ingresos por Ventas de Bienes y Servicios	0.00	0.00
Productos Alimenticios, Agropecuarios y Forestales	0.00	0.00	Venta de Servicios Públicos	0.00	0.00
Productos Textiles y Vestuarios	0.00	0.00	Ingresos por Actualizaciones y Ajustes	0.00	0.00
Materiales de Oficina, Productos de Papel e Impresos	0.00	0.00	Ingresos Diversos	0.00	0.00
Productos de Cuero y Caucho	0.00	0.00	Ingresos por Donaciones en Especie	0.00	0.00
Productos Químicos, Combustibles y Lubricantes	0.00	0.00	Ingresos por Donaciones de Bienes	0.00	0.00
Minerales y Productos Derivados	0.00	0.00	Ajustes de Ejercicios Anteriores	0.00	0.00
Materiales de Uso o Consumo	0.00	0.00	SUB TOTAL INGRESOS	0.00	0.00
Bienes de Uso y Consumo Diverso	0.00	0.00			
Servicios Básicos	0.00	0.00			
Mantenimiento y Reparación	0.00	0.00			
Servicios Comerciales	0.00	0.00			
Otros Servicios y Arrendamientos Diversos	0.00	0.00			
Arrendamientos y Derechos	0.00	0.00			
Pasajes y Viáticos	0.00	0.00			
Servicios Técnicos y Profesionales	0.00	0.00			
Gastos en Bienes Capitalizares	0.00	0.00			
Maquinarias y Equipos de Producción	0.00	0.00			
Equipos Médicos y de Laboratorios	0.00	0.00			
Maquinaria, Equipo y Mobiliario Diverso	0.00	0.00			
Gastos Financieros y Otros	0.00	0.00			
Primas y Gastos por Seguros y Comisiones Bancarias	0.00	0.00			
Impuestos, Tasas y Derechos	0.00	0.00			
Costos de Ventas y Cargos Calculados	0.00	0.00			
Amortización de Inversiones Intangibles	0.00	0.00			
Depreciación de Bienes de Uso	0.00	0.00			
SUB TOTAL GASTOS	0.00	0.00			


Hospital Nacional "San Rafael", Santa Tecla, La Libertad
ESTADO DE RENDIMIENTO ECONOMICO
Del 1 de Enero al 31 de Diciembre (Definitivo) del 2018
(EN DOLARES)

Institucional

F. 
JEFE UFI



F. 
CONTADOR



Hospital Nacional "San Rafael", Santa Tecla, La Libertad
ESTADO DE SITUACION FINANCIERA
 al 31 de Diciembre (Definitivo) del 2018
 (EN DOLARES)


28/01/2019


Página de 1


Institucional


Recursos	Corriente
Fondos	174,718.10
Disponibilidades	170,300.69
Anticipos de Fondos	4,417.41
Deudores Monetarios	.00
Inversiones Financieras	1,594,115.24
Deudores Financieros	1,586,528.82
Inversiones Intangibles	7,586.42
Inversiones en Existencias	3,393,155.10
Existencias Institucionales	3,393,155.10
Inversiones en Bienes de Uso	17,939,175.73
Bienes Depreciables	16,788,271.93
Bienes no Depreciables	1,150,903.80
TOTAL RECURSOS	23,101,164.17

Obligaciones	Corriente
Deuda Corriente	168,328.11
Depósitos de Terceros	168,328.11
Acreedores Monetarios	.00
Financiamiento de Terceros	2,232,551.16
Acreedores Financieros	2,232,551.16
SUB TOTAL	2,400,879.27
Patrimonio Estatal	20,700,284.90
Patrimonio	20,924,088.33
Detrimento Patrimonial	-223,803.43
Resultado del Ejercicio	.00
SUB TOTAL	20,700,284.90
TOTAL OBLIGACIONES	23,101,164.17

F. 
JEFE UFI



F. 
CONTADOR



Hospital Nacional "San Rafael", Santa Tecla, La Libertad
FLUJO DE FONDOS -COMPOSICION-
 Del 1 de Enero al 31 de Diciembre (Definitivo) del 2018
 (EN DOLARES)



28/01/2019

Pag. 1 de 1

Institucional

FUENTES	CORRIENTE	ANTERIOR	USOS	CORRIENTE	ANTERIOR
OPERACIONAL	16,746,787.06	0.00	OPERACIONAL	16,762,691.44	0.00
D.M. x Venta de Bienes y Servicios	1,664,113.62	0.00	A. M. x Remuneraciones	10,662,902.21	0.00
D.M. x Ingresos Financieros y Otros	49,903.32	0.00	A.M. x Adquisiciones de Bienes y Servicios	3,422,785.47	0.00
D.M. x Transferencias Corrientes Recibidas	13,326,497.69	0.00	A.M. x Gastos Financieros y Otros	68,432.87	0.00
D.M. x Operaciones de Ejercicios Anteriores	1,706,272.43	0.00	A.M. x Inversiones en Activos Fijos	11,719.06	0.00
			A.M. x Operaciones de Ejercicios Anteriores	2,596,851.83	0.00
NO OPERACIONAL	177,088.62	0.00	NO OPERACIONAL	114,702.29	0.00
Depósitos Ajenos	104,342.35	0.00	Depósitos Ajenos	41,956.02	0.00
Depósitos Retenciones Fiscales	37,346.87	0.00	Depósitos Retenciones Fiscales	37,346.87	0.00
Anticipo de Impuesto Retenido IVA	35,399.40	0.00	Anticipo de Impuesto Retenido IVA	35,399.40	0.00
- TOTAL FUENTES -	16,923,875.68	0.00	AUMENTO NETO DE DISPONIBILIDADES	46,481.95	0.00
			-TOTAL USOS-	16,923,875.68	0.00



HOSPITAL NACIONAL "SAN RAFAEL", SANTA TECLA, LA LIBERTAD

ESTADO DE EJECUCION PRESUPUESTARIA DE EGRESOS

Reporte Acumulado Del 1 de Enero al 31 de Diciembre (Definitivo) del 2018

(EN DOLARES)

Institucional

CODIGO	CONCEPTO	CREDITO PRESUPUESTARIO	DEVENGADO	SALDO PRESUPUESTARIO
51	Remuneraciones	10,827,897.46	10,807,197.14	20,700.32
511	Remuneraciones Permanentes	9,640,172.41	9,633,055.70	7,116.71
51101	Sueldos	9,343,917.15	9,339,774.83	4,142.32
51103	Aguinaldos	296,255.26	293,280.87	2,974.39
512	Remuneraciones Eventuales	36,911.50	33,283.64	3,627.86
51201	Sueldos	35,561.50	31,933.64	3,627.86
51203	Aguinaldos	1,350.00	1,350.00	0.00
514	Contribuciones Patronales a Inst de Seg Social Públicas	510,031.25	502,555.59	7,475.66
51401	Por Remuneraciones Permanentes	508,023.33	500,547.67	7,475.66
51402	Por Remuneraciones Eventuales	2,007.92	2,007.92	0.00
515	Contribuciones Patronales a Inst de Seg Social Privadas	570,728.19	568,249.46	2,478.73
51501	Por Remuneraciones Permanentes	568,241.00	565,762.27	2,478.73
51502	Por Remuneraciones Eventuales	2,487.19	2,487.19	0.00
517	Indemnizaciones	70,052.75	70,052.75	0.00
51701	Al Personal de Servicios Permanentes	70,052.75	70,052.75	0.00
519	Remuneraciones Diversas	1.36	0.00	1.36
51999	Remuneraciones Diversas	1.36	0.00	1.36
54	Adquisiciones de Bienes y Servicios	5,070,866.20	4,941,685.98	129,180.22
541	Bienes de Uso y Consumo	2,072,376.90	2,058,172.18	14,204.72
54101	Productos Alimenticios para Personas	34,469.60	34,469.60	0.00
54103	Productos Agropecuarios y Forestales	1,820.40	1,820.40	0.00
54104	Productos Textiles y Vestuarios	67,881.26	65,160.94	2,720.32
54105	Productos de Papel y Cartón	34,134.32	34,134.32	0.00
54106	Productos de Cuero y Caucho	2,275.90	2,275.90	0.00
54107	Productos Químicos	418,626.52	412,558.57	6,067.95
54108	Productos Farmacéuticos y Medicinales	197,324.65	195,070.80	2,253.85
54110	Combustibles y Lubricantes	161,487.00	161,472.00	15.00
54111	Minerales no Metálicos y Productos Derivados	4,305.18	4,305.18	0.00
54112	Minerales Metálicos y Productos Derivados	1,444.72	1,444.72	0.00
54113	Materiales e Instrumental de Laboratorios y uso Médico	688,220.77	688,220.77	0.00
54114	Materiales de Oficina	2,751.12	2,751.12	0.00
54115	Materiales Informáticos	30,995.05	28,695.05	2,300.00
54118	Herramientas, Repuestos y Accesorios	22,088.65	22,088.65	0.00
54119	Materiales Eléctricos	18,709.20	18,709.20	0.00
54123	Oxígeno	345,886.60	345,039.00	847.60
54199	Bienes de Uso y Consumo Diversos	39,955.96	39,955.96	0.00
542	Servicios Básicos	484,984.01	482,201.83	2,782.18

HOSPITAL NACIONAL "SAN RAFAEL", SANTA TECLA, LA LIBERTAD

ESTADO DE EJECUCION PRESUPUESTARIA DE EGRESOS

Reporte Acumulado Del 1 de Enero al 31 de Diciembre (Definitivo) del 2018

(EN DOLARES)


Institucional


CODIGO	CONCEPTO	CREDITO PRESUPUESTARIO	DEVENGADO	SALDO PRESUPUESTARIO
54201	Servicios de Energía Eléctrica	438,625.35	438,625.35	0.00
54202	Servicios de Agua	32,658.66	32,658.66	0.00
54203	Servicios de Telecomunicaciones	13,700.00	10,917.82	2,782.18
543	Servicios Generales y Arrendamientos	1,524,616.39	1,520,313.35	4,303.04
54301	Mantenimientos y Reparaciones de Bienes Muebles	156,600.18	156,600.18	0.00
54302	Mantenimientos y Reparaciones de Vehículos	15,464.70	15,464.70	0.00
54306	Servicios de Vigilancia	193,440.00	192,927.00	513.00
54307	Servicios de Limpiezas y Fumigaciones	588,621.86	587,752.82	869.04
54309	Servicios de Laboratorios	1,509.60	1,509.60	0.00
54310	Servicios de Alimentación	537,506.24	537,506.24	0.00
54313	Impresiones, Publicaciones y Reproducciones	11,407.94	9,007.44	2,400.50
54316	Arrendamiento de Bienes Muebles	14,110.08	14,110.08	0.00
54399	Servicios Generales y Arrendamientos Diversos	5,955.79	5,435.29	520.50
544	Pasajes y Viáticos	168.80	168.80	0.00
54401	Pasajes al Interior	168.80	168.80	0.00
545	Consultorías, Estudios e Investigaciones	988,720.10	880,829.82	107,890.28
54501	Servicios Médicos	876,014.85	777,707.35	98,307.50
54599	Consultorías, Estudios e Investigaciones Diversas	112,705.25	103,122.47	9,582.78
55	Gastos Financieros y Otros	70,580.01	70,580.01	0.00
555	Impuestos, Tasas y Derechos	20,567.64	20,567.64	0.00
55599	Impuestos, Tasas y Derechos Diversos	20,567.64	20,567.64	0.00
556	Seguros, Comisiones y Gastos Bancarios	50,012.37	50,012.37	0.00
55601	Primas y Gastos de Seguros de Personas	2,247.61	2,247.61	0.00
55602	Primas y Gastos de Seguros de Bienes	47,764.76	47,764.76	0.00
61	Inversiones en Activos Fijos	276,923.33	276,401.65	521.68
611	Bienes Muebles	273,118.33	272,596.65	521.68
61102	Maquinarias y Equipos	9,110.36	9,110.36	0.00
61103	Equipos Médicos y de Laboratorios	71,650.00	71,650.00	0.00
61104	Equipos Informáticos	24,045.68	23,524.00	521.68
61108	Herramientas y Repuestos Principales	166,660.33	166,660.33	0.00
61110	Maquinaria y Equipo para Apoyo Institucional	1,651.96	1,651.96	0.00
614	Intangibles	3,805.00	3,805.00	0.00

HOSPITAL NACIONAL "SAN RAFAEL", SANTA TECLA, LA LIBERTAD
ESTADO DE EJECUCION PRESUPUESTARIA DE EGRESOS
 Reporte Acumulado Del 1 de Enero al 31 de Diciembre (Definitivo) del 2018
 (EN DOLARES)


Institucional

CODIGO	CONCEPTO	CREDITO PRESUPUESTARIO	DEVENGADO	SALDO PRESUPUESTARIO
61403	Derechos de Propiedad Intelectual	3,805.00	3,805.00	0.00
Total Rubro		16,246,267.00	16,095,864.78	150,402.22
Total Cuenta		16,246,267.00	16,095,864.78	150,402.22
Total Especifico		16,246,267.00	16,095,864.78	150,402.22


 F. _____
 JEFE UFI




 F. _____
 CONTADOR




HOSPITAL NACIONAL "SAN RAFAEL", SANTA TECLA, LA LIBERTAD

ESTADO DE EJECUCION PRESUPUESTARIA DE INGRESOS
Reporte Mensual Del 1 de Diciembre (Definitivo) al 31 de Diciembre (Definitivo) del 2018
 (EN DOLARES)

Institucional
 Unidad Financiera : 01 Unidad Financiera Institucional

CODIGO	CONCEPTO	PRESUPUESTO	DEVENGADO	SALDO PRESUPUESTARIO
14	VENTA DE BIENES Y SERVICIOS	1,249,350.00	0.00	1,249,350.00
142	Ingresos por Prestación de Servicios Públicos	1,249,350.00	0.00	1,249,350.00
14202	Servicios de Educación y Salud	1,249,350.00	0.00	1,249,350.00
15	INGRESOS FINANCIEROS Y OTROS	50,650.00	0.00	50,650.00
154	Arrendamientos de Bienes	50,500.00	0.00	50,500.00
15402	Arrendamientos de Bienes Inmuebles	50,500.00	0.00	50,500.00
157	Otros Ingresos no Clasificados	150.00	0.00	150.00
15799	Ingresos Diversos	150.00	0.00	150.00
16	TRANSFERENCIAS CORRIENTES	14,946,267.00	0.00	14,946,267.00
162	Transferencias Corrientes del Sector Público	14,946,267.00	0.00	14,946,267.00
1623200	Ramo de Salud Pública y Asistencia Social	14,946,267.00	0.00	14,946,267.00
Total Rubro		16,246,267.00	0.00	16,246,267.00
Total Cuenta		16,246,267.00	0.00	16,246,267.00
Total Especifico		16,246,267.00	0.00	16,246,267.00

F. 
 JEFE UFI



F. 
 CONTADOR

