

BALANCE DE COMPROBACION

Del 1 de Enero al 31 de Diciembre del 2019

(EN DOLARÉS)

Institucional

CODIGO	CONCEPTO	SALDO ANTERIOR	DEBE	HABER	SALDO ACUMULADO
2	Recursos	23,101,164.17	54,690,407.01	54,810,565.65	22,981,005.53
21	Fondos	174,718.10	50,719,521.51	49,803,927.83	1,090,311.78
211	Disponibilidades	170,300.69	32,637,942.74	32,531,632.68	276,610.75
21101	Caja General	238.20	1,564,139.15	1,564,375.35	2.00
21109	Bancos Comerciales M/D	42,839.17	31,052,042.57	30,936,911.77	157,969.97
21151	Fondos Depósitos en Tesoro Público	127,223.32	21,761.02	30,345.56	118,638.78
2-0	Anticipos de Fondos	4,417.41	0.00	0.00	4,417.41
11.01	Anticipos a Empleados	4,417.41	0.00	0.00	4,417.41
213	Deudores Monetarios	0.00	18,081,578.77	17,272,295.15	809,283.62
21314	D.M. x Venta de Bienes y Servicios	0.00	1,518,259.49	1,518,259.49	0.00
21315	D.M. x Ingresos Financieros y Otros	0.00	45,879.46	45,879.46	0.00
21316	D.M. x Transferencias Corrientes Recibidas	0.00	14,927,291.39	14,118,007.77	809,283.62
21322	D.M. x Transferencias de Capital Recibidas	0.00	0.00	0.00	0.00
21389	D.M. x Operaciones de Ejercicios Anteriores	0.00	1,590,148.43	1,590,148.43	0.00
22	Inversiones Financieras	1,594,115.24	240,403.22	1,824,153.48	10,364.98
225	Deudores Financieros	1,586,528.82	136,868.53	1,722,671.26	726.09
22505	Deudores por Reintegros	9.53	0.00	0.00	9.53
22551	Deudores Monetarios por Percibir	1,586,519.29	136,868.53	1,722,671.26	716.56
226	Inversiones Intangibles	7,586.42	103,534.69	101,482.22	9,638.89
22605	Seguros Pagados por Anticipado	49,941.59	51,029.19	49,941.59	51,029.19
22615	Derechos de Propiedad Intangible	4,872.22	2,563.91	0.00	7,436.13
22699	Amortizaciones Acumuladas	47,227.39	49,941.59	51,540.63	48,826.43
	Inversiones en Existencias	3,393,155.10	3,664,912.16	3,182,484.34	3,875,582.92
231	Existencias Institucionales	3,393,155.10	3,664,912.16	3,182,484.34	3,875,582.92
23101	Productos Alimenticios Agropecuarios y Forestales	322,767.67	33,003.30	30,139.45	325,631.52
23103	Productos Textiles y Vestuarios	35,918.39	64,752.99	76,776.39	23,894.99
23105	Materiales de Oficina, Productos de Papel e Impresos	4,601.05	40,833.19	36,947.27	8,486.97
23107	Productos de Cuero y Caucho	1,216.20	1,572.42	2,563.24	225.38
23109	Productos Químicos, Combustibles y Lubricantes	2,624,462.10	2,667,089.83	2,289,602.20	3,001,949.73
23111	Minerales y Productos Derivados	2,453.18	876.61	1,690.21	1,639.58
23113	Materiales de Uso o Consumo	275,723.07	741,233.30	647,162.56	369,793.81
23115	Bienes de Uso y Consumo Diversos	27,105.51	103,549.28	72,924.85	57,729.94
23117	Maquinaria, Equipo y Mobiliario Diverso	98,907.93	12,001.24	24,678.17	86,231.00
24	Inversiones en Bienes de Uso	17,939,175.73	65,570.12	0.00	18,004,745.85
241	Bienes Depreciables	16,788,271.93	65,570.12	0.00	16,853,842.05
24101	Bienes Inmuebles	19,029,905.63	0.00	0.00	19,029,905.63
24103	Obras para Servicios de Salud y Saneamiento Ambiental	12,586.43	0.00	0.00	12,586.43
24107	Adiciones, Reparaciones y Mejoras de Bienes	50,184.11	0.00	0.00	50,184.11
24113	Maquinaria y Equipo de Producción	195,349.96	0.00	0.00	195,349.96
74115	Equipos Médicos y de Laboratorios	5,112,800.97	28,036.24	0.00	5,140,837.21

BALANCE DE COMPROBACION

Del 1 de Enero al 31 de Diciembre del 2019

(EN DOLARES)

Institucional

CODIGO	CONCEPTO	SALDO ANTERIOR	DEBE	HABER	SALDO ACUMULADO
24117	Equipo de Transporte, Tracción y Elevación	<196,550.72	0.00	0.00	496,550.72
24119	Maquinaria, Equipo y Mobiliario Diverso	1,808,400.05	37,533.88	0.00	1,845,933.93
24199	Depreciación Acumulada	9,917,505.94	0.00	0.00	9,917,505.94
243	Bienes no Depreciables	1,150,903.80	0.00	0.00	1,150,903.80
24301	Bienes Inmuebles	1,150,403.80	0.00	0.00	1,150,403.80
24305	Obras de Arte, Libros y Colecciones	500.00	0.00	0.00	500.00
	Sub Total Título	23,101,164.17	54,690,407.01	54,810,565.65	22,981,005.53

BALANCE DE COMPROBACION

Del 1 de Enero al 31 de Diciembre del 2019

(EN DOLARES)

Institucional

CODIGO	CONCEPTO	SALDO ANTERIOR	DEBE	HABER	SALDO ACUMULADO
4	Obligaciones con Terceros	2,400,879.27	19,490,427.47	18,432,256.34	1,342,708.14
41	Deuda Corriente	168,328.11	17,270,875.53	18,432,256.34	1,329,708.92
412	Depósitos de Terceros	168,328.11	104,843.58	109,236.14	172,720.67
41201	Depósitos Ajenos	155,550.80	60,889.29	65,281.85	159,943.36
41203	Anticipos por Servicios	9,780.46	0.00	0.00	9,780.46
41207	Depósitos en Garantía	2,500.00	0.00	0.00	2,500.00
4 [^] 1	Depósitos Retenciones Fiscales	496.85	10,040.57	10,040.57	496.85
41zb4	Anticipo de Impuesto Retenido IVA	0.00	33,913.72	33,913.72	0.00
413	Acreedores Monetarios	0.00	17,166,031.95	18,323,020.20	1,156,988.25
41351	A. M. x Remuneraciones	0.00	10,991,031.81	11,153,283.71	162,251.90
41354	A.M. x Adquisiciones de Bienes y Servicios	0.00	3,843,814.56	4,818,074.00	974,259.44
41355	A.M. x Gastos Financieros y Otros	0.00	71,568.87	73,315.31	1,746.44
41361	A.M. x Inversiones en Activos Fijos	0.00	42,484.95	61,095.24	18,610.29
41389	A.M. x Operaciones de Ejercicios Anteriores	0.00	2,217,131.76	2,217,251.94	120.18
42	Financiamiento de Terceros	2,232,551.16	2,219,551.94	0.00	12,999.22
424	Acreedores Financieros	2,232,551.16	2,219,551.94	0.00	12,999.22
42450	Provisiones por Acreedores Monetarios	625,566.58	624,322.14	0.00	1,244.44
42451	Acreedores Monetarios por Pagar	1,606,984.58	1,595,229.80	0.00	11,754.78
Sub Total Título		2,400,879.27	19,490,427.47	18,432,256.34	1,342,708.14

BALANCE DE COMPROBACION

Del 1 de Enero al 31 de Diciembre del 2019

(EN DOLARES)

Institucional

CODIGO	CONCEPTO	SALDO ANTERIOR	DEBE	HABER	SALDO ACUMULADO
8	Obligaciones Propias	20,700,284.90	17,464,457.45	18,402,469.94	21,638,297.39
81	Patrimonio Estatal	20,700,284.90	287,489.83	287,489.83	20,700,284.90
811	Patrimonio	20,924,088.33	287,489.83	287,489.83	20,924,088.33
81103	Patrimonio Instituciones Descentralizadas	20,876,189.14	0.00	0.00	20,876,189.14
81107	Donaciones y Legados Bienes Corporales	3,371,801.67	0.00	0.00	3,371,801.67
81109	Resultado Ejercicios Anteriores	(3,344,505.96)	287,489.83	0.00	(3,631,995.79)
81 -1	Resultado Ejercicio Corriente	(287,489.83)	0.00	287,489.83	0.00
81ii3	Superávit por Revaluaciones	308,093.31	0.00	0.00	308,093.31
819	Detrimento Patrimonial	223,803.43	0.00	0.00	223,803.43
81901	Detrimentos de Fondos	223,803.43	0.00	0.00	223,803.43
83	Gastos de Gestión	0.00	17,176,967.62	1,335.31	17,175,632.31
833	Gastos en Personal	0.00	11,153,283.71	0.00	11,153,283.71
83301	Remuneraciones Personal Permanente	0.00	9,982,776.53	0.00	9,982,776.53
83303	Remuneraciones Personal Eventual	0.00	1,038.42	0.00	1,038.42
83307	Contrib. Patronales a Inst. de Seguridad Social Pública	0.00	499,052.19	0.00	499,052.19
83309	Contrib. Patronales a Inst de Seguridad Social Privadas	0.00	584,402.25	0.00	584,402.25
83313	Indemnizaciones	0.00	86,014.32	0.00	86,014.32
834	Gastos en Bienes de Consumo y Servicios	0.00	5,909,056.87	1,335.31	5,907,721.56
83401	Productos Alimenticios, Agropecuarios y Forestales	0.00	30,167.33	0.00	30,167.33
83403	Productos Textiles y Vestuarios	0.00	76,840.59	0.00	76,840.59
83405	Materiales de Oficina, Productos de Papel e Impresos	0.00	37,560.16	1,335.31	36,224.85
83407	Productos de Cuero y Caucho	0.00	2,686.09	0.00	2,686.09
83409	Productos Químicos, Combustibles y Lubricantes	0.00	2,275,451.68	0.00	2,275,451.68
83411	Minerales y Productos Derivados	0.00	2,618.06	0.00	2,618.06
83413	Materiales de Uso o Consumo	0.00	649,532.03	0.00	649,532.03
83415	Bienes de Uso y Consumo Diverso	0.00	74,398.83	0.00	74,398.83
83417	Servicios Básicos	0.00	342,580.51	0.00	342,580.51
83419	Mantenimiento y Reparación	0.00	175,284.04	0.00	175,284.04
83421	Servicios Comerciales	0.00	1,373,695.34	0.00	1,373,695.34
83423	Otros Servicios y Arrendamientos Diversos	0.00	1,697.00	0.00	1,697.00
83425	Arrendamientos y Derechos	0.00	11,050.08	0.00	11,050.08
83427	Pasajes y Viáticos	0.00	58.30	0.00	58.30
83429	Servicios Técnicos y Profesionales	0.00	855,436.83	0.00	855,436.83
835	Gastos en Bienes Capitalizables	0.00	24,678.17	0.00	24,678.17
83501	Maquinarias y Equipos de Producción	0.00	4,303.19	0.00	4,303.19
83503	Equipos Médicos y de Laboratorios	0.00	8,767.83	0.00	8,767.83
83507	Maquinaria, Equipo y Mobiliario Diverso	0.00	11,607.15	0.00	11,607.15
836	Gastos Financieros y Otros	0.00	22,286.12	0.00	22,286.12
83603	Impuestos, Tasas y Derechos	0.00	22,286.12	0.00	22,286.12
		0.00	67,662.75	0.00	67,662.75

BALANCE DE COMPROBACION

Del 1 de Enero al 31 de Diciembre del 2019

(EN DOLARES)

Institucional

CODIGO	CONCEPTO	SALDO ANTERIOR	DEBE	HABER	SALDO ACUMULADO
83811	Amortización de Inversiones Intangibles	0.00	51,540.63	0.00	51,540.63
83817	Gastos por Obsolescencia, Mermas y Deterioro de Existencias	0.00	16,122.12	0.00	16,122.12
85	Ingresos de Gestión	0.00	0.00	18,113,644.80	18,113,644.80
855	Ingresos Financieros y Otros	0.00	0.00	40,998.88	40,998.88
85509	Arrendamiento de Bienes	0.00	0.00	40,998.88	40,998.88
856	Ingresos por Transferencias Corrientes Recibidas	0.00	0.00	16,187,625.10	16,187,625.10
85^05	Transferencias Corrientes del Sector Público	0.00	0.00	14,927,291.39	14,927,291.39
850*9	Transferencias entre Dependencias Institucionales	0.00	0.00	1,260,333.71	1,260,333.71
857	Ingresos por Transferencias de Capital Recibidas	0.00	0.00	0.00	0.00
85703	Transferencias de Capital del Sector Público	0.00	0.00	0.00	0.00
858	Ingresos por Ventas de Bienes y Servicios	0.00	0.00	1,518,259.49	1,518,259.49
85807	Venta de Servicios Públicos	0.00	0.00	1,518,259.49	1,518,259.49
859	Ingresos por Actualizaciones y Ajustes	0.00	0.00	366,761.33	366,761.33
85909	Ingresos Diversos	0.00	0.00	4,880.58	4,880.58
85947	Ingresos por Donaciones en Especie	0.00	0.00	350,731.37	350,731.37
85949	Ingresos por Donaciones de Bienes	0.00	0.00	8,849.38	8,849.38
85955	Ajustes de Ejercicios Anteriores	0.00	0.00	2,300.00	2,300.00
Sub Total Título		20,700,284.90	17,464,457.45	18,402,469.94	21,638,297.39
Total		0.00	91,645,291.93	91,645,291.93	0.00



[Handwritten signature]
Lic. Freddy Ernesto Nieves Martínez



[Handwritten signature]
Lic. Freddy Ernesto Nieves Martínez
CONTADOR

Hospital Nacional "San Rafael", Santa Tecla, La Libertad
ESTADO DE FLUJO DE FONDOS
 Del 1 de Enero al 31 de Diciembre del 2019
 (EN DOLARES)

13/01/2020
 Pag. 1 de 1

Institucional

ESTRUCTURA	CORRIENTE	ANTERIOR
DISPONIBILIDADES INICIALES	170,300.69	0.00
DISPONIBILIDADES INICIALES	170,300.69	0.00
RESULTADO OPERACIONAL NETO	101,917.50	0.00
FUENTES OPERACIONALES	17,267,949.45	0.00
USOS OPERACIONALES	17,166,031.95	0.00
RESULTADO NO OPERACIONAL NETO	4,392.5611	0.00
FUENTES NO OPERACIONALES	109,236.14	0.00
USOS NO OPERACIONALES	104,843.58	0.00
Disponibilidad final	T 276,610.75	OM



[Handwritten signature]
 Lic. Genia A. Fuentes



[Handwritten signature]
 Lic. Fredy Ernesto Nieves Martínez
 CONTADOR

FLUJO DE FONDOS -COMPOSICION-

Del 1 de Enero al 31 de Diciembre del 2019

(EN DOLARES)

stitucional

FUENTES	CORRIENTE	ANTERIOR
OPERACIONAL	17,267,949.45	0.00
D.M. x Venta de Bienes y Servicios	1,510,259.49	0.00
D.M. x Ingresos Financieros y Otros	45,879.46	0.00
D.M. x Transferencias Corrientes Recibidas	14,118,007.77	0.00
D.M. x Operaciones de Ejercicios Anteriores	1,585,802.73	0.00
NO OPERACIONAL	109,236.14	0.00
Depósitos Ajenos	65,281.85	0.00
Depósitos Retenciones Fiscales	10,040.57	0.00
Anticipo de Impuesto Retenido IVA	33,913.72	0.00
TOTAL FUENTES	17,377,185.59	0.00

USOS	CORRIENTE	ANTERIOR
OPERACIONAL	17,166,031.95	0.00
A. M. x Remuneraciones	10,991,031.81	0.00
A.M. x Adquisiciones de Bienes y Servicios	3,843,814.56	0.00
A.M. x Gastos Financieros y Otros	71,568.07	0.00
A.M. x Inversiones en Activos Fijos	42,484.95	0.00
A.M. x Operaciones de Ejercidos Anteriores	2,217,131.76	0.00
NO OPERACIONAL	104,843.58	0.00
Depósitos Ajenos	60,889.29	0.00
Depósitos Retenciones Fiscales	10,040.57	0.00
Anticipo de Impuesto Retenido IVA	33,913.72	0.00
AUMENTO NETO DE DISPONIBILIDADES	106,310.06	D.D0
TOTAL USOS	17,377,185.59	0.00

Lic. Fredy E. Nieves
Lic. Fredy E. Nieves



Fredy E. Nieves
Lic. Fredy Ernesto Nieves Martínez
CONTADOR



HOSPITAL NACIONAL "SAN RAFAEL", SANTA TECLA, LA LIBERTAD

ESTADO DE EJECUCION PRESUPUESTARIA DE INGRESOS
Reporte Acumulado Del 1 de Enero al 31 de Diciembre del 2019
 (EN DOLARES)

Institucional

CODIGO	CONCEPTO	PRESUPUESTO	DEVENGADO	SALDO PRESUPUESTARIO
14	VENTA DE BIENES Y SERVICIOS	1,780,519.14	1,518,259.49	262,259.65
142	Ingresos por Prestación de Servicios Públicos	1,780,519.14	1,518,259.49	262,259.65
14202	Servicios de Educación y Salud	1,780,519.14	1,518,259.49	262,259.65
15	INGRESOS FINANCIEROS Y OTROS	50,650.00	45,879.46	4,770.54
154	Arrendamientos de Bienes	50,500.00	40,998.88	9,501.12
15402	Arrendamientos de Bienes Inmuebles	50,500.00	40,998.88	9,501.12
157	Otros Ingresos no Clasificados	150.00	4,880.58	-4,730.58
1579	Ingresos Diversos	150.00	4,880.58	-4,730.58
16	TRANSFERENCIAS CORRIENTES	15,423,975.86	14,927,291.39	496,684.47
162	Transferencias Corrientes del Sector Público	15,423,975.86	14,927,291.39	496,684.47
1623200	Ramo de Salud Pública y Asistencia Social	15,423,975.86	14,927,291.39	496,684.47
Total Rubro		17,255,145.00	16,491,430.34	763,714.66
Total Cuenta		17,255,145.00	16,491,430.34	763,714.66
Total Especifico		17,255,145.00	16,491,430.34	763,714.66

[Signature]
 F. _____
 JEFE UFI

Lic. Román A. Fuentes



[Signature]

 CONTADOR

Lic. Fredy Ernesto Nieves Martínez
 CONTADOR

HOSPITAL NACIONAL "SAN RAFAEL", SANTA TECLA, LA LIBERTAD

ESTADO DE EJECUCION PRESUPUESTARIA DE EGRESOS

Reporte Acumulado Del 1 de Enero del 2019 al 31 de Diciembre del 2019

(EN DOLARES)

titucional

DIGO	CONCEPTO	CREDITO PRESUPUESTARIO	DEVENGADO	SALDO PRESUPUESTARIO
	Remuneraciones	11,214,144.00	11,153,283.71	60,860.29
	Remuneraciones Permanentes	10,005,799.31	9,982,776.53	23,022.78
01	Sueldos	9,695,183.76	9,684,307.58	10,876.18
03	Aguinaldos	310,615.55	298,468.95	12,146.60
	Remuneraciones Eventuales	1,049.46	1,038.42	11.04
01	Sueldos	900.00	890.05	9.95
03	Aguinaldos	149.46	148.37	1.09
	Contribuciones Patronales a Inst de Seg Social Públicas	511,076.95	499,052.19	12,024.76
01	Por Remuneraciones Permanentes	511,004.45	498,985.42	12,019.03
02	Por Remuneraciones Eventuales	72.50	66.77	5.73
	Contribuciones Patronales a Inst de Seg Social Privadas	585,416.93	584,402.25	1,014.68
01	Por Remuneraciones Permanentes	585,343.68	584,333.25	1,010.43
02	Por Remuneraciones Eventuales	73.25	69.00	4.25
	Indemnizaciones	86,014.35	86,014.32	0.03
01	Al Personal de Servicios Permanentes	86,014.35	86,014.32	0.03
	Remuneraciones Diversas	24,787.00	0.00	24,787.00
99	Remuneraciones Diversas	24,787.00	0.00	24,787.00
	Adquisiciones de Bienes y Servicios	5,809,662.12	4,818,074.00	991,588.12
	Bienes de Uso y Consumo	2,331,996.93	2,058,271.90	273,725.03
01	Productos Alimenticios para Personas	26,253.00	26,253.00	0.00
03	Productos Agropecuarios y Forestales	3,955.78	3,955.78	0.00
04	Productos Textiles y Vestuarios	64,372.09	64,372.09	0.00
05	Productos de Papel y Cartón	37,974.12	35,796.12	2,178.00
06	Productos de Cuero y Caucho	627.47	627.47	0.00
07	Productos Químicos	454,824.59	441,987.52	12,837.07
08	Productos Farmacéuticos y Medicinales	341,980.52	339,030.52	2,950.00
09	Llantas y Neumáticos	105.00	105.00	0.00
10	Combustibles y Lubricantes	100,546.67	99,706.67	840.00
11	Minerales no Metálicos y Productos Derivados	974.37	974.37	0.00
12	Minerales Metálicos y Productos Derivados	830.09	830.09	0.00
13	Materiales e Instrumental de Laboratorios y uso Médico	836,187.18	680,630.04	155,557.14
14	Materiales de Oficina	587.18	587.18	0.00
15	Materiales Informáticos	18,414.69	18,154.87	259.82
18	Herramientas, Repuestos y Accesorios	13,177.82	13,177.82	0.00
19	Materiales Eléctricos	7,843.42	7,840.84	2.58
23	Oxígeno	356,233.80	265,789.80	90,444.00
99	Bienes de Uso y Consumo Diversos	67,109.14	58,452.72	8,656.42
	Servicios Básicos	382,677.73	342,580.51	40,097.22
01	Servicios de Energía Eléctrica	334,532.95	299,945.98	34,586.97
02	Servicios de Agua	33,144.78	31,887.60	1,257.18
03	Servicios de Telecomunicaciones	15,000.00	10,746.93	4,253.07

HOSPITAL NACIONAL "SAN RAFAEL", SANTA TECLA, LA LIBERTAD


ESTADO DE EJECUCION PRESUPUESTARIA DE EGRESOS

Reporte Acumulado Del 1 de Enero del 2019 al 31 de Diciembre del 2019

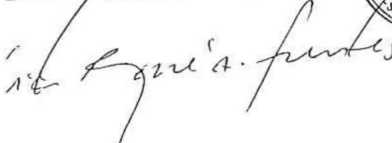
(EN DOLARES)

titucional

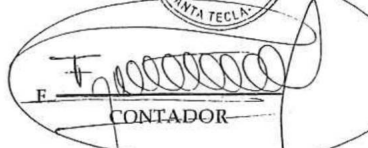
DIGO	CONCEPTO	CREDITO PRESUPUESTARIO	DEVENGADO	SALDO PRESUPUESTARIO
16	Arrendamiento de Bienes Muebles	11,050.08	11,050.08	0.00
99	Servicios Generales y Arrendamientos Diversos	1,895.00	1,697.00	198.00
	Pasajes y Viáticos	58.30	58.30	0.00
01	Pasajes al Interior	49.00	49.00	0.00
03	Viáticos por Comisión Interna	9.30	9.30	0.00
	Consultorías, Estudios e Investigaciones	1,518,647.76	855,436.83	663,210.93
01	Servicios Médicos	1,407,663.35	770,052.54	637,610.81
99	Consultorías, Estudios e Investigaciones Diversas	110,984.41	85,384.29	25,600.12
	Gastos Financieros y Otros	73,630.00	73,315.31	314.69
	Impuestos, Tasas y Derechos	22,290.42	22,286.12	4.30
99	Impuestos, Tasas y Derechos Diversos	22,290.42	22,286.12	4.30
	Seguros, Comisiones y Gastos Bancarios	51,339.58	51,029.19	310.39
01	Primas y Gastos de Seguros de Personas	2,335.03	2,335.03	0.00
02	Primas y Gastos de Seguros de Bienes	49,004.55	48,694.16	310.39
	Inversiones en Activos Fijos	157,708.88	61,095.24	96,613.64
	Bienes Muebles	153,408.88	58,531.33	94,877.55
02	Maquinarias y Equipos	2,500.00	1,650.00	850.00
03	Equipos Médicos y de Laboratorios	100,236.88	18,518.00	81,718.88
04	Equipos Informáticos	7,283.45	5,676.45	1,607.00
08	Herramientas y Repuestos Principales	30,880.55	22,178.88	8,701.67
10	Maquinaria y Equipo para Apoyo Institucional	12,508.00	10,508.00	2,000.00
	Intangibles	4,300.00	2,563.91	1,736.09
03	Derechos de Propiedad Intelectual	4,300.00	2,563.91	1,736.09
Total Rubro		17,255,145.00	16,105,768.26	1,149,376.74
Total Cuenta		17,255,145.00	16,105,768.26	1,149,376.74
Total Especifico		17,255,145.00	16,105,768.26	1,149,376.74

F. 
JEFE UFI




Lic. Fredy Ernesto Nieves Martínez



F. 
CONTADOR

Lic. Fredy Ernesto Nieves Martínez
CONTADOR