

BALANCE DE COMPROBACION
Del 1 de Enero al 31 de Diciembre del 2014
(EN DOLARES)

Institucional

CODIGO	CONCEPTO	SALDO ANTERIOR	DEBE	HABER	SALDO ACUMULADO
2	Recursos	24,109,531.55	49,949,323.92	48,229,858.82	25,828,996.65
21	Fondos	199,922.58	45,365,316.19	44,315,421.16	1,249,817.61
211	Disponibilidades	199,921.82	29,119,859.53	28,926,418.09	393,363.26
21101	Caja General	0.00	1,223,789.93	1,223,789.93	0.00
21109	Bancos Comerciales M/D	150,190.53	27,864,817.85	27,693,172.47	321,835.91
21151	Fondos Depósitos en Tesoro Público	49,731.29	31,251.75	9,455.69	71,527.35
212	Anticipos de Fondos	0.76	4,411.84	0.76	4,411.84
21201	Anticipos a Empleados	0.76	4,411.84	0.76	4,411.84
213	Deudores Monetarios	0.00	16,241,044.82	15,389,002.31	852,042.51
21314	D.M. x Venta de Bienes y Servicios	0.00	1,198,583.83	1,198,583.83	0.00
21315	D.M. x Ingresos Financieros y Otros	0.00	24,857.87	24,857.87	0.00
21316	D.M. x Transferencias Corrientes Recibidas	0.00	13,048,818.23	12,196,775.72	852,042.51
21322	D.M. x Transferencias de Capital Recibidas	0.00	0.00	0.00	0.00
21383	D.M. x Recuperación de Inversiones Financieras Temporales	0.00	0.30	0.30	0.00
21389	D.M. x Operaciones de Ejercicios Anteriores	0.00	1,968,784.59	1,968,784.59	0.00
22	Inversiones Financieras	1,901,533.15	199,114.88	2,050,991.60	49,656.43
225	Deudores Financieros	1,890,771.03	87,494.09	1,978,255.59	9.53
22505	Deudores por Reintegros	9.53	0.30	0.30	9.53
22551	Deudores Monetarios por Percibir	1,890,761.50	87,493.79	1,978,255.29	0.00
226	Inversiones Intangibles	10,762.12	111,620.79	72,736.01	49,646.90
22605	Seguros Pagados por Anticipado	0.00	72,461.00	35,324.29	37,136.71
22615	Derechos de Propiedad Intangible	41,329.42	1,897.50	1,938.00	41,288.92
22699	Amortizaciones Acumuladas	30,567.30	37,262.29	35,473.72	28,778.73
23	Inversiones en Existencias	871,705.93	3,642,759.14	1,823,078.70	2,691,386.37
231	Existencias Institucionales	871,705.93	3,642,759.14	1,823,078.70	2,691,386.37
23101	Productos Alimenticios Agropecuarios y Forestales	31,681.86	226,164.22	91,593.39	166,252.69
23103	Productos Textiles y Vestuarios	0.00	93,476.61	91,563.01	1,913.60
23105	Materiales de Oficina, Productos de Papel e Impresos	36,121.55	68,623.33	59,197.23	45,547.66
23107	Productos de Cuero y Caucho	76.60	3,360.21	2,306.63	1,130.18
23109	Productos Químicos, Combustibles y Lubricantes	199,183.95	2,265,253.08	601,127.29	1,863,309.75
23111	Minerales y Productos Derivados	1,169.29	1,916.18	1,524.08	1,561.39
23113	Materiales de Uso o Consumo	510,110.88	732,835.73	755,273.40	487,673.21
23115	Bienes de Uso y Consumo Diversos	5,809.16	208,097.87	184,243.45	29,663.58
23117	Maquinaria, Equipo y Mobiliario Diverso	87,552.62	43,031.91	36,250.22	94,334.31
24	Inversiones en Bienes de Uso	21,136,369.89	742,133.71	40,367.36	21,838,136.24
241	Bienes Depreciables	19,985,466.09	742,133.71	40,367.36	20,687,232.44
24101	Bienes Inmuebles	12,077,385.36	0.00	0.00	12,077,385.36
24107	Adiciones, Reparaciones y Mejoras de Bienes	7,374,061.21	0.00	0.00	7,374,061.21
24113	Maquinaria y Equipo de Producción	176,061.07	645.00	0.00	176,706.07
24115	Equipos Médicos y de Laboratorios	4,357,075.18	574,562.02	0.00	4,931,637.20

BALANCE DE COMPROBACION

Del 1 de Enero al 31 de Diciembre del 2014

(EN DOLARES)

Institucional

CODIGO	CONCEPTO	SALDO ANTERIOR	DEBE	HABER	SALDO ACUMULADO
24117	Equipo de Transporte, Tracción y Elevación	447,671.11	65,959.50	40,367.36	473,263.25
24119	Maquinaria, Equipo y Mobiliario Diverso	1,157,801.33	64,636.57	0.00	1,222,437.50
24199	Depreciación Acumulada	5,604,589.17	35,330.62	0.00	5,568,258.55
243	Bienes no Depreciables	1,150,903.80	0.00	0.00	1,150,903.80
24301	Bienes Inmuebles	1,150,403.80	0.00	0.00	1,150,403.80
24305	Obras de Arte, Libros y Colecciones	500.00	0.00	0.00	500.00
Sub Total Título		24,109,531.55	49,949,323.92	48,229,858.82	25,828,996.65

BALANCE DE COMPROBACION
Del 1 de Enero al 31 de Diciembre del 2014
(EN DOLARES)

Institucional

CODIGO	CONCEPTO	SALDO ANTERIOR	DEBE	HABER	SALDO ACUMULADO
4	Obligaciones con Terceros	2,101,892.10	17,244,751.74	16,366,022.62	1,223,162.98
41	Deuda Corriente	78,699.51	15,240,306.59	16,366,022.62	1,204,415.54
412	Depósitos de Terceros	78,699.51	114,598.36	137,154.84	101,255.99
41201	Depósitos Ajenos	68,422.20	31,537.19	54,093.67	90,978.68
41203	Anticipos por Servicios	9,780.46	0.00	0.00	9,780.46
41207	Depósitos en Garantía	0.00	185.36	185.36	0.00
41251	Depósitos Retenciones Fiscales	496.85	45,029.94	45,029.94	496.85
41254	Anticipo de Impuesto Retenido IVA	0.00	37,845.87	37,845.87	0.00
413	Acreeedores Monetarios	0.00	15,125,708.23	16,228,867.78	1,103,159.55
41351	A. M. x Remuneraciones	0.00	9,215,152.03	9,330,822.08	115,670.05
41354	A.M. x Adquisiciones de Bienes y Servicios	0.00	3,555,099.85	4,181,622.88	626,523.03
41355	A.M. x Gastos Financieros y Otros	0.00	86,016.64	107,864.75	21,848.12
41361	A.M. x Inversiones en Activos Fijos	0.00	264,993.50	604,111.85	339,118.35
41383	A.M. x Inversiones Financieras Temporales	0.00	0.30	0.30	0.00
41389	A.M. x Operaciones de Ejercicios Anteriores	0.00	2,004,445.91	2,004,445.91	0.00
42	Financiamiento de Terceros	2,023,192.59	2,004,445.15	0.00	18,747.44
424	Acreeedores Financieros	2,023,192.59	2,004,445.15	0.00	18,747.44
42450	Provisiones por Acreeedores Monetarios	102,598.26	99,041.05	0.00	3,557.21
42451	Acreeedores Monetarios por Pagar	1,920,594.33	1,905,404.10	0.00	15,190.23
Sub Total Titulo		2,101,892.10	17,244,751.74	16,366,022.62	1,223,162.98

BALANCE DE COMPROBACION

Del 1 de Enero al 31 de Diciembre del 2014

(EN DOLARES)

Institucional

CODIGO	CONCEPTO	SALDO ANTERIOR	DEBE	HABER	SALDO ACUMULADO
8	Obligaciones Propias	22,007,639.45	13,343,813.08	15,942,007.30	24,605,833.67
81	Patrimonio Estatal	22,007,639.45	215,188.33	359,230.74	22,151,681.86
811	Patrimonio	22,231,442.88	215,188.33	359,230.74	22,375,485.29
81103	Patrimonio Instituciones Descentralizadas	21,269,144.58	0.00	0.00	21,269,144.58
81107	Donaciones y Legados Bienes Corporales	3,176,288.25	0.00	144,042.41	3,320,330.66
81109	Resultado Ejercicios Anteriores	(2,309,434.93)	213,918.33	1,270.00	(2,522,083.26)
81111	Resultado Ejercicio Corriente	(212,648.33)	1,270.00	213,918.33	0.00
81113	Superávit por Revaluaciones	308,093.31	0.00	0.00	308,093.31
819	Detrimento Patrimonial	223,803.43	0.00	0.00	223,803.43
81901	Detrimentos de Fondos	223,803.43	0.00	0.00	223,803.43
83	Gastos de Gestión	0.00	13,118,978.39	5,819.53	13,113,158.86
833	Gastos en Personal	0.00	9,330,822.08	0.00	9,330,822.08
83301	Remuneraciones Personal Permanente	0.00	8,468,885.03	0.00	8,468,885.03
83307	Contrib. Patronales a Inst. de Seguridad Social Pública	0.00	413,151.29	0.00	413,151.29
83309	Contrib. Patronales a Inst de Seguridad Social Privadas	0.00	448,785.76	0.00	448,785.76
834	Gastos en Bienes de Consumo y Servicios	0.00	3,622,876.68	488.17	3,622,388.51
83401	Productos Alimenticios, Agropecuarios y Forestales	0.00	92,482.26	0.00	92,482.26
83403	Productos Textiles y Vestuarios	0.00	91,598.01	0.00	91,598.01
83405	Materiales de Oficina, Productos de Papel e Impresos	0.00	59,631.38	0.00	59,631.38
83407	Productos de Cuero y Caucho	0.00	2,391.18	0.00	2,391.18
83409	Productos Químicos, Combustibles y Lubricantes	0.00	617,025.35	0.00	617,025.35
83411	Minerales y Productos Derivados	0.00	2,035.74	0.00	2,035.74
83413	Materiales de Uso o Consumo	0.00	758,686.45	0.00	758,686.45
83415	Bienes de Uso y Consumo Diverso	0.00	185,551.85	488.17	185,063.68
83417	Servicios Básicos	0.00	403,615.58	0.00	403,615.58
83419	Mantenimiento y Reparación	0.00	101,653.55	0.00	101,653.55
83421	Servicios Comerciales	0.00	753,859.25	0.00	753,859.25
83423	Otros Servicios y Arrendamientos Diversos	0.00	2,424.30	0.00	2,424.30
83425	Arrendamientos y Derechos	0.00	18,900.00	0.00	18,900.00
83427	Pasajes y Viáticos	0.00	699.80	0.00	699.80
83429	Servicios Técnicos y Profesionales	0.00	532,321.98	0.00	532,321.98
835	Gastos en Bienes Capitalizables	0.00	44,682.02	5,331.36	39,350.66
83503	Equipos Médicos y de Laboratorios	0.00	6,809.00	0.00	6,809.00
83507	Maquinaria, Equipo y Mobiliario Diverso	0.00	37,873.02	5,331.36	32,541.66
836	Gastos Financieros y Otros	0.00	70,728.05	0.00	70,728.05
83601	Primas y Gastos por Seguros y Comisiones Bancarias	0.00	1,450.92	0.00	1,450.92
83603	Impuestos, Tasas y Derechos	0.00	69,277.13	0.00	69,277.13
838	Costos de Ventas y Cargos Calculados	0.00	39,510.46	0.00	39,510.46
83806	Gastos por Descargo de Bienes de Larga Duración	0.00	4,036.71	0.00	4,036.71
83811	Amortización de Inversiones Intangibles	0.00	35,473.72	0.00	35,473.72



BALANCE DE COMPROBACION

Del 1 de Enero al 31 de Diciembre del 2014

(EN DOLARES)

Institucional

CODIGO	CONCEPTO	SALDO ANTERIOR	DEBE	HABER	SALDO ACUMULADO
839	Gastos de Actualizaciones y Ajustes	0.00	10,359.10	0.00	10,359.10
83955	Ajustes de Ejercicios Anteriores	0.00	10,359.10	0.00	10,359.10
85	Ingresos de Gestión	0.00	9,646.36	15,576,957.03	15,567,310.67
855	Ingresos Financieros y Otros	0.00	0.00	24,082.56	24,082.56
85509	Arrendamiento de Bienes	0.00	0.00	24,082.56	24,082.56
856	Ingresos por Transferencias Corrientes Recibidas	0.00	9,646.36	14,317,807.24	14,308,160.88
85605	Transferencias Corrientes del Sector Público	0.00	0.00	13,048,818.23	13,048,818.23
85607	Transferencias Corrientes del Sector Privado	0.00	131.33	34,658.31	34,536.98
85699	Transferencias entre Dependencias Institucionales	0.00	9,515.03	1,234,320.70	1,224,805.67
857	Ingresos por Transferencias de Capital Recibidas	0.00	0.00	0.00	0.00
85703	Transferencias de Capital del Sector Público	0.00	0.00	0.00	0.00
858	Ingresos por Ventas de Bienes y Servicios	0.00	0.00	1,198,583.83	1,198,583.83
85807	Venta de Servicios Públicos	0.00	0.00	1,198,583.83	1,198,583.83
859	Ingresos por Actualizaciones y Ajustes	0.00	0.00	36,483.40	36,483.40
85909	Ingresos Diversos	0.00	0.00	775.31	775.31
85951	Corrección de Recursos	0.00	0.00	0.41	0.41
85955	Ajustes de Ejercicios Anteriores	0.00	0.00	35,707.68	35,707.68
Sub Total Título		22,007,639.45	13,343,813.08	15,942,007.30	24,605,833.67
Total		0.00	80,537,888.74	80,537,888.74	(0.00)





HOSPITAL NACIONAL "SAN RAFAEL", SANTA TECLA, LA LIBERTAD


ESTADO DE EJECUCION PRESUPUESTARIA DE INGRESOS
Reporte Acumulado Del 1 de Enero al 31 de Diciembre del 2014
(EN DOLARES)

Institucional

CODIGO	CONCEPTO	PRESUPUESTO	DEVENGADO	SALDO PRESUPUESTARIO
14	VENTA DE BIENES Y SERVICIOS	1,177,540.00	1,198,583.83	-21,043.83
142	Ingresos por Prestación de Servicios Públicos	1,177,540.00	1,198,583.83	-21,043.83
14202	Servicios de Educación y Salud	1,177,540.00	1,198,583.83	-21,043.83
15	INGRESOS FINANCIEROS Y OTROS	47,460.00	24,857.87	22,602.13
154	Arrendamientos de Bienes	47,220.00	24,082.56	23,137.44
15402	Arrendamientos de Bienes Inmuebles	47,220.00	24,082.56	23,137.44
157	Otros Ingresos no Clasificados	240.00	775.31	-535.31
15799	Ingresos Diversos	240.00	775.31	-535.31
16	TRANSFERENCIAS CORRIENTES	13,213,100.00	13,048,818.23	164,281.77
162	Transferencias Corrientes del Sector Público	13,213,100.00	13,048,818.23	164,281.77
1623200	Ramo de Salud Pública y Asistencia Social	13,213,100.00	13,048,818.23	164,281.77
Total Rubro		14,438,100.00	14,272,259.93	165,840.07
Total Cuenta		14,438,100.00	14,272,259.93	165,840.07
Total Especifico		14,438,100.00	14,272,259.93	165,840.07


 F. _____
 JEFE UFI




 F. _____
 CONTADOR



HOSPITAL NACIONAL "SAN RAFAEL", SANTA TECLA, LA LIBERTAD
ESTADO DE EJECUCION PRESUPUESTARIA DE EGRESOS
Reporte Acumulado Del 1 de Enero al 31 de Diciembre del 2014
(EN DOLARES)

Institucional

CODIGO	CONCEPTO	CREDITO PRESUPUESTARIO	DEVENGADO	SALDO PRESUPUESTARIO
51	Remuneraciones	9,346,464.00	9,330,822.08	15,641.92
511	Remuneraciones Permanentes	8,482,157.12	8,468,885.03	13,272.09
51101	Sueldos	8,250,110.79	8,249,300.71	810.08
51103	Aguinaldos	232,046.33	219,584.32	12,462.01
514	Contribuciones Patronales a Inst de Seg Social Públicas	415,204.39	413,151.29	2,053.10
51401	Por Remuneraciones Permanentes	415,204.39	413,151.29	2,053.10
515	Contribuciones Patronales a Inst de Seg Social Privadas	449,102.49	448,785.76	316.73
51501	Por Remuneraciones Permanentes	449,102.49	448,785.76	316.73
54	Adquisiciones de Bienes y Servicios	4,376,194.00	4,181,622.88	194,571.12
541	Bienes de Uso y Consumo	2,525,145.86	2,368,148.42	156,997.44
54101	Productos Alimenticios para Personas	229,212.91	224,077.48	5,135.43
54103	Productos Agropecuarios y Forestales	320.33	320.33	0.00
54104	Productos Textiles y Vestuarios	92,922.76	92,922.76	0.00
54105	Productos de Papel y Cartón	59,847.06	57,957.06	1,890.00
54106	Productos de Cuero y Caucho	1,228.48	1,228.48	0.00
54107	Productos Químicos	364,949.05	362,869.63	2,079.42
54108	Productos Farmacéuticos y Medicinales	323,950.96	289,954.54	33,996.42
54109	Llantas y Neumáticos	1,018.58	1,018.58	0.00
54110	Combustibles y Lubricantes	255,555.01	255,552.58	2.43
54111	Minerales no Metálicos y Productos Derivados	1,601.16	1,436.16	165.00
54112	Minerales Metálicos y Productos Derivados	1,300.38	991.68	308.70
54113	Materiales e Instrumental de Laboratorios y uso Médico	649,044.34	630,555.12	18,489.22
54114	Materiales de Oficina	6,015.90	5,702.40	313.50
54115	Materiales Informáticos	22,910.09	22,852.20	57.89
54118	Herramientas, Repuestos y Accesorios	26,183.37	23,063.34	3,120.03
54119	Materiales Eléctricos	4,382.20	4,335.20	47.00
54123	Oxígeno	220,346.76	215,000.20	5,346.56
54199	Bienes de Uso y Consumo Diversos	264,356.52	178,310.68	86,045.84
542	Servicios Básicos	405,862.88	403,615.58	2,247.30
54201	Servicios de Energía Eléctrica	363,563.03	363,563.03	0.00
54202	Servicios de Agua	32,396.60	30,149.30	2,247.30
54203	Servicios de Telecomunicaciones	9,903.25	9,903.25	0.00
543	Servicios Generales y Arrendamientos	883,213.48	876,837.10	6,376.38
54301	Mantenimientos y Reparaciones de Bienes Muebles	96,095.54	93,756.54	2,339.00
54302	Mantenimientos y Reparaciones de Vehículos	7,897.01	7,897.01	0.00
54306	Servicios de Vigilancia	163,680.00	163,597.44	82.56
54307	Servicios de Limpiezas y Fumigaciones	582,291.00	581,390.59	900.41

HOSPITAL NACIONAL "SAN RAFAEL", SANTA TECLA, LA LIBERTAD
ESTADO DE EJECUCION PRESUPUESTARIA DE EGRESOS
Reporte Acumulado Del 1 de Enero al 31 de Diciembre del 2014
(EN DOLARES)



Institucional


CODIGO	CONCEPTO	CREDITO PRESUPUESTARIO	DEVENGADO	SALDO PRESUPUESTARIO
54309	Servicios de Laboratorios	4,749.60	4,009.60	740.00
54313	Impresiones, Publicaciones y Reproducciones	6,411.03	4,861.62	1,549.41
54316	Arrendamiento de Bienes Muebles	18,900.00	18,900.00	0.00
54399	Servicios Generales y Arrendamientos Diversos	3,189.30	2,424.30	765.00
544	Pasajes y Viáticos	699.96	699.80	0.16
54401	Pasajes al Interior	699.96	699.80	0.16
545	Consultorías, Estudios e Investigaciones	561,271.82	532,321.98	28,949.84
54501	Servicios Médicos	500,701.07	471,774.64	28,926.43
54503	Servicios Jurídicos	10,410.58	10,410.58	0.00
54504	Servicios de Contabilidad y Auditoría	3,842.00	3,842.00	0.00
54599	Consultorías, Estudios e Investigaciones Diversas	46,318.17	46,294.76	23.41
55	Gastos Financieros y Otros	109,290.00	107,864.76	1,425.24
555	Impuestos, Tasas y Derechos	69,339.12	69,277.13	61.99
55599	Impuestos, Tasas y Derechos Diversos	69,339.12	69,277.13	61.99
556	Seguros, Comisiones y Gastos Bancarios	39,950.88	38,587.63	1,363.25
55601	Primas y Gastos de Seguros de Personas	2,814.17	1,450.92	1,363.25
55602	Primas y Gastos de Seguros de Bienes	37,136.71	37,136.71	0.00
61	Inversiones en Activos Fijos	606,152.00	604,111.85	2,040.15
611	Bienes Muebles	604,254.50	602,214.35	2,040.15
61101	Mobiliarios	21,483.57	20,361.27	1,122.30
61102	Maquinarias y Equipos	13,241.20	13,240.00	1.20
61103	Equipos Médicos y de Laboratorios	450,662.70	449,746.05	916.65
61104	Equipos Informáticos	24,614.53	24,614.53	0.00
61105	Vehículos de Transporte	65,959.50	65,959.50	0.00
61108	Herramientas y Repuestos Principales	23,584.20	23,584.20	0.00
61199	Bienes Muebles Diversos	4,708.80	4,708.80	0.00
614	Intangibles	1,897.50	1,897.50	0.00

HOSPITAL NACIONAL "SAN RAFAEL", SANTA TECLA, LA LIBERTAD
ESTADO DE EJECUCION PRESUPUESTARIA DE EGRESOS
Reporte Acumulado Del 1 de Enero al 31 de Diciembre del 2014
(EN DOLARES)

Institucional

CODIGO	CONCEPTO	CREDITO PRESUPUESTARIO	DEVENGADO	SALDO PRESUPUESTARIO
61403	Derechos de Propiedad Intelectual	1,897.50	1,897.50	0.00
Total Rubro		14,438,100.00	14,224,421.57	213,678.43
Total Cuenta		14,438,100.00	14,224,421.57	213,678.43
Total Especifico		14,438,100.00	14,224,421.57	213,678.43


 F. 
JEFE UFI


 F. 
CONTADOR

Hospital Nacional "San Rafael", Santa Tecla, La Libertad
ESTADO DE SITUACION FINANCIERA
 al 31 de Diciembre del 2014
 (EN DOLARES)

14/01/2015

Pag. 1 de 1

Institucional

Recursos	Corriente
Fondos	1,249,817.61
Disponibilidades	393,363.26
Anticipos de Fondos	4,411.84
Deudores Monetarios	852,042.51
Inversiones Financieras	49,656.43
Deudores Financieros	9.53
Inversiones Intangibles	49,646.90
Inversiones en Existencias	2,691,386.37
Existencias Institucionales	2,691,386.37
Inversiones en Bienes de Uso	21,838,136.24
Bienes Depreciables	20,687,232.44
Bienes no Depreciables	1,150,903.80
TOTAL RECURSOS	25,828,996.65

Obligaciones	Corriente
Deuda Corriente	1,204,415.54
Depósitos de Terceros	101,255.99
Acreedores Monetarios	1,103,159.55
Financiamiento de Terceros	18,747.44
Acreedores Financieros	18,747.44
SUB TOTAL	1,223,162.98
Patrimonio Estral	22,151,681.86
Patrimonio	22,375,485.29
Detrimento Patrimonial	-223,803.43
Resultado del Ejercicio	2,454,151.81
SUB TOTAL	24,605,833.67
TOTAL OBLIGACIONES	25,828,996.65



JEFE UFI



Hospital Nacional "San Rafael", Santa Tecla, La Libertad
ESTADO DE RENDIMIENTO ECONOMICO
 Del 1 de Enero al 31 de Diciembre del 2014
 (EN DOLARES)

09/01/2015


Pag. 1 de 2


Institucional


GASTOS DE GESTION	CORRIENTE	ANTERIOR	INGRESOS DE GESTION	CORRIENTE	ANTERIOR
Gastos en Personal	9,330,822.08	0.00	Ingresos Financieros y Otros	24,082.56	0.00
Remuneraciones Personal Permanente	8,468,885.03	0.00	Arrendamiento de Bienes	24,082.56	0.00
Contrib. Patronales a Inst. de Seguridad Social Pública	413,151.29	0.00	Ingresos por Transferencias Corrientes Recibidas	14,308,160.88	0.00
Contrib. Patronales a Inst de Seguridad Social Privadas	448,785.76	0.00	Transferencias Corrientes del Sector Público	13,048,818.23	0.00
Gastos en Bienes de Consumo y Servicios	3,622,388.51	0.00	Transferencias Corrientes del Sector Privado	34,536.98	0.00
Productos Alimenticios, Agropecuarios y Forestales	92,482.26	0.00	Transferencias entre Dependencias Institucionales	1,224,805.67	0.00
Productos Textiles y Vestuarios	91,598.01	0.00	Ingresos por Transferencias de Capital Recibidas	0.00	0.00
Materiales de Oficina, Productos de Papel e Impresos	59,631.38	0.00	Transferencias de Capital del Sector Público	0.00	0.00
Productos de Cuero y Caucho	2,391.18	0.00	Ingresos por Ventas de Bienes y Servicios	1,198,583.83	0.00
Productos Químicos, Combustibles y Lubricantes	617,025.35	0.00	Venta de Servicios Públicos	1,198,583.83	0.00
Minerales y Productos Derivados	2,035.74	0.00	Ingresos por Actualizaciones y Ajustes	36,483.40	0.00
Materiales de Uso o Consumo	758,686.45	0.00	Ingresos Diversos	775.31	0.00
Bienes de Uso y Consumo Diverso	185,063.68	0.00	Corrección de Recursos	0.41	0.00
Servicios Básicos	403,615.58	0.00	Ajustes de Ejercicios Anteriores	35,707.68	0.00
Mantenimiento y Reparación	101,653.55	0.00	SUB TOTAL INGRESOS	15,567,310.67	0.00
Servicios Comerciales	753,859.25	0.00			
Otros Servicios y Arrendamientos Diversos	2,424.30	0.00			
Arrendamientos y Derechos	18,900.00	0.00			
Pasajes y Viáticos	699.80	0.00			
Servicios Técnicos y Profesionales	532,321.98	0.00			
Gastos en Bienes Capitalizables	39,350.66	0.00			
Equipos Médicos y de Laboratorios	6,809.00	0.00			
Maquinaria, Equipo y Mobiliario Diverso	32,541.66	0.00			
Gastos Financieros y Otros	70,728.05	0.00			
Primas y Gastos por Seguros y Comisiones Bancarias	1,450.92	0.00			
Impuestos, Tasas y Derechos	69,277.13	0.00			
Costos de Ventas y Cargos Calculados	39,510.46	0.00			
Gastos por Descargo de Bienes de Larga Duración	4,036.74	0.00			
Amortización de Inversiones Intangibles	35,473.72	0.00			
Gastos de Actualizaciones y Ajustes	10,359.10	0.00			
Ajustes de Ejercicios Anteriores	10,359.10	0.00			
SUB TOTAL GASTOS	13,113,158.86	0.00			
RESULTADO DEL EJERCICIO	2,454,151.81	0.00			
TOTAL DE GASTOS DE GESTION	15,567,310.67	0.00			

Hospital Nacional "San Rafael", Santa Tecla, La Libertad
ESTADO DE RENDIMIENTO ECONOMICO
Del 1 de Enero al 31 de Diciembre del 2014
(EN DOLARES)

Institucional


F. _____
JEFE UFI




E. _____
CONTADOR







FLUJO DE FONDOS -COMPOSICION-

Del 1 de Enero al 31 de Diciembre del 2014

(EN DOLARES)

Institucional

FUENTES	CORRIENTE	ANTERIOR	USOS	CORRIENTE	ANTERIOR
OPERACIONAL	15,301,004.27	0.00	OPERACIONAL	15,125,708.23	0.00
D.M. x Venta de Bienes y Servicios	1,198,583.83	0.00	A. M. x Remuneraciones	9,215,152.03	0.00
D.M. x Ingresos Financieros y Otros	24,857.87	0.00	A.M. x Adquisiciones de Bienes y Servicios	3,555,099.85	0.00
D.M. x Transferencias Corrientes Recibidas	12,196,775.72	0.00	A.M. x Gastos Financieros y Otros	86,016.64	0.00
D.M. x Recuperación de Inversiones Financieras Temporales	0.30	0.00	A.M. x Inversiones en Activos Fijos	264,993.50	0.00
D.M. x Operaciones de Ejercicios Anteriores	1,860,766.55	0.00	A.M. x Inversiones Financieras Temporales	0.30	0.00
			A.M. x Operaciones de Ejercicios Anteriores	2,004,445.91	0.00
NO OPERACIONAL	137,155.60	0.00	NO OPERACIONAL	119,010.20	0.00
Anticipos a Empleados	0.76	0.00	Anticipos a Empleados	4,411.84	0.00
Depósitos Ajenos	54,093.67	0.00	Depósitos Ajenos	31,537.19	0.00
Depósitos en Garantía	185.36	0.00	Depósitos en Garantía	185.36	0.00
Depósitos Retenciones Fiscales	45,029.94	0.00	Depósitos Retenciones Fiscales	45,029.94	0.00
Anticipo de Impuesto Retenido IVA	37,845.87	0.00	Anticipo de Impuesto Retenido IVA	37,845.87	0.00
- TOTAL FUENTES -	15,438,159.87	0.00	AUMENTO NETO DE DISPONIBILIDADES	193,441.44	0.00
			- TOTAL USOS -	15,438,159.87	0.00

Hospital Nacional "San Rafael", Santa Tecla, La Libertad
ESTADO DE FLUJO DE FONDOS
 Del 1 de Enero al 31 de Diciembre del 2014
 (EN DOLARES)

Institucional

ESTRUCTURA	CORRIENTE	ANTERIOR
DISPONIBILIDADES INICIALES	199,921.82	0.00
DISPONIBILIDADES INICIALES	199,921.82	0.00
RESULTADO OPERACIONAL NETO	175,296.04	0.00
FUENTES OPERACIONALES	15,301,004.27	0.00
USOS OPERACIONALES	15,125,708.23	0.00
RESULTADO NO OPERACIONAL NETO	18,145.40	0.00
FUENTES NO OPERACIONALES	137,155.60	0.00
USOS NO OPERACIONALES	119,010.20	0.00
DISPONIBILIDAD FINAL	393,363.26	0.00



[Handwritten signature]
 F. _____
 JEFE UFI



[Handwritten signature]
 F. _____
 CONTADOR