

BALANCE DE COMPROBACION

Del 1 de Enero al 30 de Junio del 2012

(EN DOLARES)

CODIGO	CONCEPTO	SALDO ANTERIOR	DEBE	HABER	SALDO ACUMULADO
2	Recursos	9,589,932.36	34,783,565.42	28,652,804.85	15,720,692.93
21	Fondos	269,463.47	26,371,959.92	24,807,422.01	1,834,001.38
211	Disponibilidades	266,606.28	16,122,532.85	15,958,200.58	430,938.55
21109	Bancos Comerciales M/D	140,890.06	16,107,883.39	15,932,613.17	316,160.28
21109001	Banco Comerciales M	125,051.86	16,107,883.39	15,932,613.17	300,322.08
21109004	Tesorería Fondo de Recuperación Voluntaria de Pacientes	15,838.20	0.00	0.00	15,838.20
21151	Fondos Depósitos en Tesoro Público	125,716.22	14,649.46	25,587.41	114,778.27
21151001	Fondos en Depósitos en Tesoro Público	125,716.22	14,649.46	25,587.41	114,778.27
212	Anticipos de Fondos	2,857.19	0.00	0.00	2,857.19
21201	Anticipos a Empleados	2,857.19	0.00	0.00	2,857.19
21201002	Anticipos a Empleados	2,857.19	0.00	0.00	2,857.19
213	Deudores Monetarios	0.00	10,249,427.07	8,849,221.43	1,400,205.64
21314	D.M. x Venta de Bienes y Servicios	0.00	436,818.95	436,818.95	0.00
21314001	D.M x Venta de Bienes y Servicios	0.00	436,818.95	436,818.95	0.00
21315	D.M. x Ingresos Financieros y Otros	0.00	25,484.73	25,484.73	0.00
21315001	D.M. x Ingresos Financieros y Otros	0.00	25,484.73	25,484.73	0.00
21316	D.M. x Transferencias Corrientes Recibidas	0.00	8,969,280.81	7,569,075.17	1,400,205.64
21316004	D.M. x Transferencias Corrientes Recibidas de Personas Naturales	0.00	72,631.00	72,631.00	0.00
21316853	Ministerio de Salud Pública y Asistencia Social	0.00	8,896,649.81	7,496,444.17	1,400,205.64
21389	D.M. x Operaciones de Ejercicios Anteriores	0.00	817,842.58	817,842.58	0.00
21389001	D.M. x Operaciones de Ejercicios Anteriores	0.00	817,842.58	817,842.58	0.00
22	Inversiones Financieras	774,531.62	0.00	774,341.22	190.40
225	Deudores Financieros	774,140.30	0.00	773,949.90	190.40
22505	Deudores por Reintegros	190.40	0.00	0.00	190.40
22505001	Deudores por Reintegros	190.40	0.00	0.00	190.40
22551	Deudores Monetarios por Percibir	773,949.90	0.00	773,949.90	0.00
22551011	DMP x D.M. x Transferencias Corrientes Recibidas ejercicio 2011	773,949.90	0.00	773,949.90	0.00
22551116	DMP x D.M. x Transferencias Corrientes Recibidas	0.00	0.00	0.00	0.00
226	Inversiones Intangibles	391.32	0.00	391.32	0.00
22615	Derechos de Propiedad Intangible	391.32	0.00	391.32	0.00
22615003	Derechos de Propiedad Intelectual	391.32	0.00	391.32	0.00
23	Inversiones en Existencias	1,565,446.91	3,895,729.97	3,024,343.93	2,436,832.95
231	Existencias Institucionales	1,565,446.91	3,895,729.97	3,024,343.93	2,436,832.95
23109	Productos Químicos, Combustibles y Lubricantes	1,332,653.43	2,245,132.09	2,299,716.59	1,278,068.93
23109001	Productos Químicos	343,369.17	529,615.44	764,131.94	108,852.67
23109002	Productos Farmacéuticos y Medicinales	950,671.88	1,659,125.65	1,462,300.49	1,147,497.04
23109003	Combustibles y Lubricantes	38,612.38	56,391.00	73,284.16	21,719.22
23113	Materiales de Uso o Consumo	232,793.48	1,649,862.88	723,892.34	1,158,764.02
23113001	Materiales e Instrumental de Laboratorios y Uso Médico	232,793.48	1,649,862.88	723,892.34	1,158,764.02
23115	Bienes de Uso y Consumo Diversos	0.00	735.00	735.00	0.00

BALANCE DE COMPROBACION

Del 1 de Enero al 30 de Junio del 2012

(EN DOLARES)

CODIGO	CONCEPTO	SALDO ANTERIOR	DEBE	HABER	SALDO ACUMULADO
23115099	Bienes de Uso y Consumo Diversos	0.00	735.00	735.00	0.00
24	Inversiones en Bienes de Uso	6,980,490.36	4,515,875.53	46,697.69	11,449,668.20
241	Bienes Depreciables	4,698,751.50	3,005,137.03	46,697.69	7,657,190.84
24101	Bienes Inmuebles	3,499,646.97	2,983,561.03	0.00	6,483,208.00
24101001	Edificios e Instalaciones	3,499,646.97	2,983,561.03	0.00	6,483,208.00
24107	Adiciones, Reparaciones y Mejoras de Bienes	656,652.73	0.00	0.00	656,652.73
24107099	Obras de Infraestructura Diversas	656,652.73	0.00	0.00	656,652.73
24113	Maquinaria y Equipo de Producción	36,474.43	21,576.00	0.00	58,050.43
24113001	Maquinarias y Equipos	36,474.43	21,576.00	0.00	58,050.43
24115	Equipos Médicos y de Laboratorios	3,728,909.33	0.00	0.00	3,728,909.33
24115001	Equipos Médicos y de Laboratorios	3,728,909.33	0.00	0.00	3,728,909.33
24117	Equipo de Transporte, Tracción y Elevación	321,768.08	0.00	0.00	321,768.08
24117001	Vehículos de Transporte	321,768.08	0.00	0.00	321,768.08
24119	Maquinaria, Equipo y Mobiliario Diverso	517,416.53	0.00	0.00	517,416.53
24119002	Maquinarias y Equipos	378,476.14	0.00	0.00	378,476.14
24119004	Equipos Informáticos	51,630.87	0.00	0.00	51,630.87
24119099	Bienes Muebles Diversos	87,309.52	0.00	0.00	87,309.52
24199	Depreciación Acumulada	4,062,116.57	0.00	46,697.69	4,108,814.26
24199001	Bienes Inmuebles	776,118.79	0.00	46,697.69	822,816.48
24199015	Equipos Médicos y de Laboratorios	2,528,308.27	0.00	0.00	2,528,308.27
24199017	Equipo de Transporte, Tracción y Elevación	238,371.70	0.00	0.00	238,371.70
24199019	Maquinaria, Equipo y Mobiliario Diverso	519,317.81	0.00	0.00	519,317.81
243	Bienes no Depreciables	2,281,738.86	1,510,738.50	0.00	3,792,477.36
24301	Bienes Inmuebles	2,281,738.86	1,510,738.50	0.00	3,792,477.36
24301001	Terrenos	2,281,738.86	1,510,738.50	0.00	3,792,477.36
Sub Total Titulo		9,589,932.36	34,783,565.42	28,652,804.85	15,720,692.93

BALANCE DE COMPROBACION

Del 1 de Enero al 30 de Junio del 2012

(EN DOLARES)

CODIGO	CONCEPTO	SALDO ANTERIOR	DEBE	HABER	SALDO ACUMULADO
4	Obligaciones con Terceros	916,722.50	9,911,585.32	10,594,498.87	1,599,636.05
41	Deuda Corriente	142,939.00	9,146,211.82	10,594,498.87	1,591,226.05
412	Depósitos de Terceros	142,939.00	516,454.76	501,481.75	127,965.99
41201	Depósitos Ajenos	140,236.53	96,592.30	81,683.32	125,327.55
41201001	Depósitos Ajenos	7,759.29	69,136.30	65,406.15	4,029.14
41201002	Cuenta Embargos Judiciales	131,055.73	27,456.00	16,277.17	119,876.90
41201003	Fondos Ajenos en Custodia	1,421.33	0.00	0.00	1,421.33
41201004	Intereses por cuentas bancarias.	0.18	0.00	0.00	0.18
41203	Anticipos por Servicios	64.03	64.03	0.00	0.00
41203001	Anticipos por Servicios	64.03	64.03	0.00	0.00
41207	Depósitos en Garantía	2,142.86	0.00	0.00	2,142.86
41207001	Depósitos en Garantía	2,142.86	0.00	0.00	2,142.86
41251	Depósitos Retenciones Fiscales	495.58	398,424.77	398,424.77	495.58
41251935	Tesoro Público (DGT)	495.58	398,424.77	398,424.77	495.58
41254	Anticipo de Impuesto Retenido IVA	0.00	21,373.66	21,373.66	0.00
41254935	Tesoro Publico (DGT)	0.00	21,373.66	21,373.66	0.00
413	Acreeedores Monetarios	0.00	8,629,757.06	10,093,017.12	1,463,260.06
41351	A. M. x Remuneraciones	0.00	5,973,611.97	6,036,870.22	63,258.25
41351001	Remuneraciones	0.00	5,120,295.93	5,120,295.93	0.00
41351814	Procuraduría General de la República	0.00	10,692.90	10,692.90	0.00
41351827	Instituto Nacional de Pensiones de los Empleados Públicos (INPEP)	0.00	46,886.71	46,886.71	0.00
41351837	Instituto de Previsión Social de la Fuerza Armada (IPPSFA)	0.00	7,670.18	7,670.18	0.00
41351893	Instituto Salvadoreño del Seguro Social (ISSS)	0.00	318,315.87	381,574.12	63,258.25
41351921	Fondo Social para la Vivienda (FSV)	0.00	88,265.93	88,265.93	0.00
41351926	Fondo Nacional de Vivienda Popular (FONAVIPO)	0.00	420.00	420.00	0.00
41351935	Tesoro Público (DGT)	0.00	381,064.45	381,064.45	0.00
41354	A.M. x Adquisiciones de Bienes y Servicios	0.00	1,836,331.23	3,235,902.51	1,399,571.28
41354001	Adquisiciones de Bienes y Servicios	0.00	1,772,591.75	3,159,729.15	1,387,137.40
41354848	Universidad de El Salvador (UES)	0.00	754.80	754.80	0.00
41354920	Administración Nacional de Acueductos y Alcantarillados (ANDA)	0.00	16,293.84	16,293.84	0.00
41354935	Tesoro Público (DGT)	0.00	46,690.84	59,124.72	12,433.88
41355	A.M. x Gastos Financieros y Otros	0.00	33,645.37	34,075.90	430.53
41355001	Gastos Financieros y Otros	0.00	33,528.50	33,955.22	426.72
41355935	Tesoro Público (DGT)	0.00	116.87	120.68	3.81
41361	A.M. x Inversiones en Activos Fijos	0.00	20,662.00	20,662.00	0.00
41361001	Inversiones en Activos Fijos	0.00	20,479.14	20,479.14	0.00
41361935	Tesoro Público (DGT)	0.00	182.86	182.86	0.00
41389	A.M. x Operaciones de Ejercicios Anteriores	0.00	765,506.49	765,506.49	0.00
41389001	Operaciones de Ejercicios Anteriores	0.00	765,506.49	765,506.49	0.00
42	Financiamiento de Terceros	773,783.50	765,373.50	0.00	8,410.00

BALANCE DE COMPROBACION

Del 1 de Enero al 30 de Junio del 2012

(EN DOLARES)

CODIGO	CONCEPTO	SALDO ANTERIOR	DEBE	HABER	SALDO ACUMULADO
424	Acreeedores Financieros	773,783.50	765,373.50	0.00	8,410.00
42450	Provisiones por Acreeedores Monetarios	206,047.34	197,637.34	0.00	8,410.00
42450777	Provisiones por Acreeedores Monetarios	206,047.34	197,637.34	0.00	8,410.00
42451	Acreeedores Monetarios por Pagar	567,736.16	567,736.16	0.00	0.00
42451154	AMP X A.M. x Adquisiciones de Bienes y Servicios	0.00	0.00	0.00	0.00
42451161	AMP X A.M. x Inversiones en Activos Fijos	0.00	0.00	0.00	0.00
42451777	Acreeedores Monetarios por Pagar	567,736.16	567,736.16	0.00	0.00
Sub Total Título		916,722.50	9,911,585.32	10,594,498.87	1,599,636.05

Hospital Nacional "San Juan de Dios", Santa Ana
BALANCE DE COMPROBACION
Del 1 de Enero al 30 de Junio del 2012
(EN DOLARES)

09/07/2012

Pag. 5 de 8

CODIGO	CONCEPTO	SALDO ANTERIOR	DEBE	HABER	SALDO ACUMULADO
8	Obligaciones Propias	8,673,209.86	10,783,749.57	16,231,596.59	14,121,056.88
81	Patrimonio Estatal	8,673,209.86	466,345.56	4,960,900.09	13,167,764.39
811	Patrimonio	8,819,487.21	466,345.56	4,960,900.09	13,314,041.74
81103	Patrimonio Instituciones Descentralizadas	6,192,971.81	0.00	0.00	6,192,971.81
81103001	Patrimonio Instituciones Descentralizadas	6,947,600.41	0.00	0.00	6,947,600.41
81103002	Capitalización de Resultado Ejercicio Anteriores (1995)	35,890.94	0.00	0.00	35,890.94
81103003	Capitalización de Resultado Ejercicio Anteriores (1996)	1,000,949.55	0.00	0.00	1,000,949.55
81103004	Capitalización de Resultado Ejercicio Anteriores (1997)	326,695.52	0.00	0.00	326,695.52
81103005	Capitalización de Resultado Ejercicio Anteriores (1998)	898,188.36	0.00	0.00	898,188.36
81103006	Capitalización de Resultado Ejercicio Anteriores (1999)	(129,228.74)	0.00	0.00	(129,228.74)
81103007	Capitalización de Resultado Ejercicio Anteriores (2000)	151,060.54	0.00	0.00	151,060.54
81103008	Capitalización de Resultado Ejercicio Anteriores (2001)	(168,476.45)	0.00	0.00	(168,476.45)
81103009	Capitalización de Resultado Ejercicio Anteriores (2002)	(1,068,824.62)	0.00	0.00	(1,068,824.62)
81103010	Capitalización de Resultado Ejercicio Anteriores (2003)	1,384,760.60	0.00	0.00	1,384,760.60
81103011	Capitalización de Resultado Ejercicio Anteriores (2004)	(3,185,644.30)	0.00	0.00	(3,185,644.30)
81107	Donaciones y Legados Bienes Corporales	2,777,944.36	51,854.09	52,109.09	2,778,199.36
81107001	Donaciones y Legados Bienes Corporales	1,679,104.28	0.00	255.00	1,679,359.28
81107002	Donación y Legado de Bienes Corporales	1,098,840.08	51,854.09	51,854.09	1,098,840.08
81109	Resultado Ejercicios Anteriores	263,062.51	414,491.47	0.00	(151,428.96)
81109012	Resultado del Ejercicio 2005	402,296.17	0.00	0.00	402,296.17
81109013	Resultado del Ejercicio 2006	647,767.95	0.00	0.00	647,767.95
81109014	Resultado del Ejercicio 2007	(534,696.73)	0.00	0.00	(534,696.73)
81109015	Resultado del Ejercicio 2008	(1,372,130.99)	0.00	0.00	(1,372,130.99)
81109016	Resultado del Ejercicio 2009	1,337,907.90	0.00	0.00	1,337,907.90
81109017	Resultado del Ejercicio 2010	(218,081.79)	0.00	0.00	(218,081.79)
81109018	Resultado del Ejercicio 2011	0.00	414,491.47	0.00	(414,491.47)
81111	Resultado Ejercicio Corriente	(414,491.47)	0.00	414,491.47	0.00
81111999	Resultados de Ejercicios Corrientes	(414,491.47)	0.00	414,491.47	0.00
81113	Superávit por Revaluaciones	0.00	0.00	4,494,299.53	4,494,299.53
81113001	Superávit por Revaluaciones	0.00	0.00	4,494,299.53	4,494,299.53
819	Detrimento Patrimonial	146,277.35	0.00	0.00	146,277.35
81901	Detrimentos de Fondos	146,277.35	0.00	0.00	146,277.35
81901001	Detrimento de Fondos	146,277.35	0.00	0.00	146,277.35
83	Gastos de Gestión	0.00	10,317,404.01	0.00	10,317,404.01
833	Gastos en Personal	0.00	6,036,870.22	0.00	6,036,870.22
83301	Remuneraciones Personal Permanente	0.00	4,847,920.95	0.00	4,847,920.95
83301001	Sueldos	0.00	4,847,920.95	0.00	4,847,920.95
83303	Remuneraciones Personal Eventual	0.00	592,168.49	0.00	592,168.49
83303001	Sueldos	0.00	592,168.49	0.00	592,168.49
83307	Contrib. Patronales a Inst. de Seguridad Social Pública	0.00	296,536.84	0.00	296,536.84

BALANCE DE COMPROBACION

Del 1 de Enero al 30 de Junio del 2012

(EN DOLARES)

CODIGO	CONCEPTO	SALDO ANTERIOR	DEBE	HABER	SALDO ACUMULADO
83307001	Por Remuneraciones Permanentes	0.00	263,371.08	0.00	263,371.08
83307002	Por Remuneraciones Eventuales	0.00	33,165.76	0.00	33,165.76
83309	Contrib. Patronales a Inst de Seguridad Social Privadas	0.00	300,243.94	0.00	300,243.94
83309001	Por Remuneraciones Permanentes	0.00	262,474.33	0.00	262,474.33
83309002	Por Remuneraciones Eventuales	0.00	37,769.61	0.00	37,769.61
834	Gastos en Bienes de Consumo y Servicios	0.00	4,199,235.89	0.00	4,199,235.89
83401	Productos Alimenticios, Agropecuarios y Forestales	0.00	152,893.81	0.00	152,893.81
83401001	Productos Alimenticios para Personas	0.00	152,026.76	0.00	152,026.76
83401003	Productos Agropecuarios y Forestales	0.00	867.05	0.00	867.05
83403	Productos Textiles y Vestuarios	0.00	127,183.00	0.00	127,183.00
83403001	Productos Textiles y Vestuarios	0.00	127,183.00	0.00	127,183.00
83405	Materiales de Oficina, Productos de Papel e Impresos	0.00	32,275.52	0.00	32,275.52
83405001	Productos de Papel y Cartón	0.00	29,819.66	0.00	29,819.66
83405002	Materiales de Oficina	0.00	2,365.86	0.00	2,365.86
83405003	Libros, Textos, Utiles de Enseñanza y Publicaciones	0.00	90.00	0.00	90.00
83407	Productos de Cuero y Caucho	0.00	5,281.97	0.00	5,281.97
83407001	Productos de Cuero y Caucho	0.00	163.86	0.00	163.86
83407003	Llantas y Neumáticos	0.00	5,118.11	0.00	5,118.11
83409	Productos Químicos, Combustibles y Lubricantes	0.00	2,369,967.42	0.00	2,369,967.42
83409001	Productos Químicos	0.00	827,503.37	0.00	827,503.37
83409002	Productos Farmacéuticos y Medicinales	0.00	1,466,681.82	0.00	1,466,681.82
83409003	Combustibles y Lubricantes	0.00	75,782.23	0.00	75,782.23
83411	Minerales y Productos Derivados	0.00	16,716.68	0.00	16,716.68
83411001	Minerales no Metálicos y Productos Derivados	0.00	3,950.51	0.00	3,950.51
83411002	Minerales Metálicos y Productos Derivados	0.00	12,766.17	0.00	12,766.17
83413	Materiales de Uso o Consumo	0.00	684,756.26	0.00	684,756.26
83413001	Materiales e Instrumental de Laboratorios y Uso Médico	0.00	673,529.55	0.00	673,529.55
83413002	Materiales Informáticos	0.00	2,862.06	0.00	2,862.06
83413004	Materiales Eléctricos	0.00	8,364.65	0.00	8,364.65
83415	Bienes de Uso y Consumo Diverso	0.00	32,139.92	0.00	32,139.92
83415001	Herramientas, Repuestos y Accesorios	0.00	16,822.42	0.00	16,822.42
83415099	Bienes de Uso y Consumo Diversos	0.00	15,317.50	0.00	15,317.50
83417	Servicios Básicos	0.00	241,673.52	0.00	241,673.52
83417001	Servicios de Energía Eléctrica	0.00	218,106.35	0.00	218,106.35
83417002	Servicios de Agua	0.00	16,293.84	0.00	16,293.84
83417003	Servicios de Telecomunicaciones	0.00	7,273.33	0.00	7,273.33
83419	Mantenimiento y Reparación	0.00	24,621.63	0.00	24,621.63
83419001	Mantenimientos y Reparaciones de Bienes Muebles	0.00	19,348.60	0.00	19,348.60
83419002	Mantenimientos y Reparaciones de Vehículos	0.00	5,273.03	0.00	5,273.03
83421	Servicios Comerciales	0.00	113,715.27	0.00	113,715.27

BALANCE DE COMPROBACION

Del 1 de Enero al 30 de Junio del 2012

(EN DOLARES)

CODIGO	CONCEPTO	SALDO ANTERIOR	DEBE	HABER	SALDO ACUMULADO
83421002	Servicios de Publicidad	0.00	3,056.82	0.00	3,056.82
83421004	Servicios de Limpiezas y Fumigaciones	0.00	104,500.00	0.00	104,500.00
83421006	Servicios de Laboratorios	0.00	6,139.70	0.00	6,139.70
83421010	Impresiones, Publicaciones y Reproducciones	0.00	18.75	0.00	18.75
83423	Otros Servicios y Arrendamientos Diversos	0.00	184,004.51	0.00	184,004.51
83423099	Servicios Generales y Arrendamientos Diversos	0.00	184,004.51	0.00	184,004.51
83425	Arrendamientos y Derechos	0.00	200.00	0.00	200.00
83425001	De Bienes Muebles	0.00	200.00	0.00	200.00
83427	Pasajes y Viáticos	0.00	1,961.36	0.00	1,961.36
83427001	Pasajes al Interior	0.00	74.40	0.00	74.40
83427003	Viáticos por Comisión Interna	0.00	1,886.96	0.00	1,886.96
83429	Servicios Técnicos y Profesionales	0.00	211,845.02	0.00	211,845.02
83429001	Servicios Médicos	0.00	207,845.02	0.00	207,845.02
83429099	Consultorias, Estudios e Investigaciones Diversas	0.00	4,000.00	0.00	4,000.00
835	Gastos en Bienes Capitalizables	0.00	391.32	0.00	391.32
83513	Gastos en Activos Intangibles	0.00	391.32	0.00	391.32
83513003	Derechos de Propiedad Intelectual	0.00	391.32	0.00	391.32
836	Gastos Financieros y Otros	0.00	34,075.90	0.00	34,075.90
83601	Primas y Gastos por Seguros y Comisiones Bancarias	0.00	13,636.74	0.00	13,636.74
83601001	Primas y Gastos de Seguros de Personas	0.00	430.53	0.00	430.53
83601002	Primas y Gastos de Seguros de Bienes	0.00	13,206.21	0.00	13,206.21
83603	Impuestos, Tasas y Derechos	0.00	20,439.16	0.00	20,439.16
83603099	Impuestos, Tasas y Derechos Diversos	0.00	20,439.16	0.00	20,439.16
838	Costos de Ventas y Cargos Calculados	0.00	46,697.69	0.00	46,697.69
83815	Depreciación de Bienes de Uso	0.00	46,697.69	0.00	46,697.69
83815001	Depreciación de Bienes de Uso	0.00	46,697.69	0.00	46,697.69
839	Gastos de Actualizaciones y Ajustes	0.00	132.99	0.00	132.99
83955	Ajustes de Ejercicios Anteriores	0.00	132.99	0.00	132.99
83955001	Ajustes de Ejercicios Anteriores	0.00	132.99	0.00	132.99
85	Ingresos de Gestión	0.00	0.00	11,270,696.50	11,270,696.50
855	Ingresos Financieros y Otros	0.00	0.00	13,709.70	13,709.70
85509	Arrendamiento de Bienes	0.00	0.00	13,709.70	13,709.70
85509002	Arrendamientos de Bienes Inmuebles	0.00	0.00	13,709.70	13,709.70
856	Ingresos por Transferencias Corrientes Recibidas	0.00	0.00	10,804,659.23	10,804,659.23
85605	Transferencias Corrientes del Sector Público	0.00	0.00	8,896,649.81	8,896,649.81
85605853	Ministerio de Salud Pública y Asistencia Social	0.00	0.00	8,896,649.81	8,896,649.81
85607	Transferencias Corrientes del Sector Privado	0.00	0.00	72,631.00	72,631.00
85607004	De Personas Naturales	0.00	0.00	72,631.00	72,631.00
85699	Transferencias entre Dependencias Institucionales	0.00	0.00	1,835,378.42	1,835,378.42
85699001	Transferencias entre Dependencias Institucionales	0.00	0.00	1,835,378.42	1,835,378.42

BALANCE DE COMPROBACION

Del 1 de Enero al 30 de Junio del 2012

(EN DOLARES)

CODIGO	CONCEPTO	SALDO ANTERIOR	DEBE	HABER	SALDO ACUMULADO
858	Ingresos por Ventas de Bienes y Servicios	0.00	0.00	436,818.95	436,818.95
85807	Venta de Servicios Públicos	0.00	0.00	436,818.95	436,818.95
85807002	Servicios de Educación y Salud	0.00	0.00	436,818.95	436,818.95
859	Ingresos por Actualizaciones y Ajustes	0.00	0.00	15,508.62	15,508.62
85909	Ingresos Diversos	0.00	0.00	11,775.03	11,775.03
85909099	Ingresos Diversos	0.00	0.00	11,775.03	11,775.03
85955	Ajustes de Ejercicios Anteriores	0.00	0.00	3,733.59	3,733.59
85955001	Ajustes de Ejercicios Anteriores	0.00	0.00	3,733.59	3,733.59
Sub Total Título		8,673,209.86	10,783,749.57	16,231,596.59	14,121,056.88
Total		0.00	55,478,900.31	55,478,900.31	(0.00)




Hospital Nacional "San Juan de Dios", Santa Ana
ESTADO DE SITUACION FINANCIERA
al 30 de Junio del 2012
(EN DOLARES)

Recursos	Corriente
Fondos	1,834,001.38
Disponibilidades	430,938.55
Anticipos de Fondos	2,857.19
Deudores Monetarios	1,400,205.64
Inversiones Financieras	190.40
Deudores Financieros	190.40
Inversiones Intangibles	.00
Inversiones en Existencias	2,436,832.95
Existencias Institucionales	2,436,832.95
Inversiones en Bienes de Uso	11,449,668.20
Bienes Depreciables	7,657,190.84
Bienes no Depreciables	3,792,477.36
TOTAL RECURSOS	15,720,692.93

Obligaciones	Corriente
Deuda Corriente	1,591,226.05
Depósitos de Terceros	127,965.99
Acreedores Monetarios	1,463,260.06
Financiamiento de Terceros	8,410.00
Acreedores Financieros	8,410.00
SUB TOTAL	1,599,636.05
Patrimonio Estatal	13,167,764.39
Patrimonio	13,314,041.74
Detrimiento Patrimonial	-146,277.35
Resultado del Ejercicio	953,292.49
SUB TOTAL	14,121,056.88
TOTAL OBLIGACIONES	15,720,692.93



F. *[Signature]*
JEFE UFI



F. *[Signature]*
CONTADOR

Hospital Nacional "San Juan de Dios", Santa Ana
ESTADO DE RENDIMIENTO ECONOMICO
Del 1 de Enero al 30 de Junio del 2012
(EN DOLARES)


GASTOS DE GESTION	CORRIENTE	ANTERIOR	INGRESOS DE GESTION	CORRIENTE	ANTERIOR
Gastos en Personal	6,036,870.22	0.00	Ingresos Financieros y Otros	13,709.70	0.00
Remuneraciones Personal Permanente	4,847,920.95	0.00	Arrendamiento de Bienes	13,709.70	0.00
Sueldos	4,847,920.95	0.00	Ingresos por Transferencias Corrientes Recibidas	10,804,659.23	0.00
Remuneraciones Personal Eventual	592,168.49	0.00	Transferencias Corrientes del Sector Publico	8,896,649.81	0.00
Sueldos	592,168.49	0.00	Ministerio de Salud Pública y Asistencia Social	8,896,649.81	0.00
Contrib. Patronales a Inst. de Seguridad Social Pública	296,536.84	0.00	Transferencias Corrientes del Sector Privado	72,631.00	0.00
Por Remuneraciones Permanentes	263,371.08	0.00	De Personas Naturales	72,631.00	0.00
Por Remuneraciones Eventuales	33,165.76	0.00	Transferencias entre Dependencias Institucionales	1,835,378.42	0.00
Contrib. Patronales a Inst de Seguridad Social Privadas	300,243.94	0.00	Transferencias entre Dependencias Institucionales	1,835,378.42	0.00
Por Remuneraciones Permanentes	262,474.33	0.00	Ingresos por Ventas de Bienes y Servicios	436,818.95	0.00
Por Remuneraciones Eventuales	37,769.61	0.00	Venta de Servicios Públicos	436,818.95	0.00
Gastos en Bienes de Consumo y Servicios	4,199,235.89	0.00	Ingresos por Actualizaciones y Ajustes	15,508.62	0.00
Productos Alimenticios, Agropecuarios y Forestales	152,893.81	0.00	Ingresos Diversos	11,775.03	0.00
Productos Alimenticios para Personas	152,026.76	0.00	Ingresos Diversos	11,775.03	0.00
Productos Agropecuarios y Forestales	867.05	0.00	Ajustes de Ejercicios Anteriores	3,733.59	0.00
Productos Textiles y Vestuarios	127,183.00	0.00	Ajustes de Ejercicios Anteriores	3,733.59	0.00
Productos Textiles y Vestuarios	127,183.00	0.00	SUB TOTAL INGRESOS	11,270,696.50	0.00
Materiales de Oficina, Productos de Papel e Impresos	32,275.52	0.00			
Productos de Papel y Cartón	29,819.66	0.00			
Materiales de Oficina	2,365.86	0.00			
Libros, Textos, Utiles de Enseñanza y Publicaciones	90.00	0.00			
Productos de Cuero y Caucho	5,281.97	0.00			
Productos de Cuero y Caucho	163.86	0.00			
Llantas y Neumáticos	5,118.11	0.00			
Productos Químicos, Combustibles y Lubricantes	2,369,967.42	0.00			
Productos Químicos	827,503.37	0.00			
Productos Farmacéuticos y Medicinales	1,466,681.82	0.00			
Combustibles y Lubricantes	75,782.23	0.00			
Minerales y Productos Derivados	16,716.68	0.00			
Minerales no Metálicos y Productos Derivados	3,950.51	0.00			
Minerales Metálicos y Productos Derivados	12,766.17	0.00			
Materiales de Uso o Consumo	684,756.26	0.00			
Materiales e Instrumental de Laboratorios y Uso Médico	673,529.55	0.00			
Materiales Informáticos	2,862.06	0.00			
Materiales Eléctricos	8,364.65	0.00			
Bienes de Uso y Consumo Diverso	32,139.92	0.00			

Hospital Nacional "San Juan de Dios", Santa Ana
ESTADO DE RENDIMIENTO ECONOMICO
Del 1 de Enero al 30 de Junio del 2012
(EN DOLARES)

GASTOS DE GESTION	CORRIENTE	ANTERIOR
Herramientas, Repuestos y Accesorios	16,822.42	0.00
Bienes de Uso y Consumo Diversos	15,317.50	0.00
Servicios Básicos	241,673.52	0.00
Servicios de Energía Eléctrica	218,106.35	0.00
Servicios de Agua	16,293.84	0.00
Servicios de Telecomunicaciones	7,273.33	0.00
Mantenimiento y Reparación	24,621.63	0.00
Mantenimientos y Reparaciones de Bienes Muebles	19,348.60	0.00
Mantenimientos y Reparaciones de Vehículos	5,273.03	0.00
Servicios Comerciales	113,715.27	0.00
Servicios de Publicidad	3,056.82	0.00
Servicios de Limpiezas y Fumigaciones	104,500.00	0.00
Servicios de Laboratorios	6,139.70	0.00
Impresiones, Publicaciones y Reproducciones	18.75	0.00
Otros Servicios y Arrendamientos Diversos	184,004.51	0.00
Servicios Generales y Arrendamientos Diversos	184,004.51	0.00
Arrendamientos y Derechos	200.00	0.00
De Bienes Muebles	200.00	0.00
Pasajes y Viáticos	1,961.36	0.00
Pasajes al Interior	74.40	0.00
Viáticos por Comisión Interna	1,886.96	0.00
Servicios Técnicos y Profesionales	211,845.02	0.00
Servicios Médicos	207,845.02	0.00
Consultorías, Estudios e Investigaciones Diversas	4,000.00	0.00
Gastos en Bienes Capitalizables	391.32	0.00
Gastos en Activos Intangibles	391.32	0.00
Derechos de Propiedad Intelectual	391.32	0.00
Gastos Financieros y Otros	34,075.90	0.00
Primas y Gastos por Seguros y Comisiones Bancarias	13,636.74	0.00
Primas y Gastos de Seguros de Personas	430.53	0.00
Primas y Gastos de Seguros de Bienes	13,206.21	0.00
Impuestos, Tasas y Derechos	20,439.16	0.00
Impuestos, Tasas y Derechos Diversos	20,439.16	0.00
Costos de Ventas y Cargos Calculados	46,697.69	0.00
Depreciación de Bienes de Uso	46,697.69	0.00
Depreciación de Bienes de Uso	46,697.69	0.00
Gastos de Actualizaciones y Ajustes	132.99	0.00

Hospital Nacional "San Juan de Dios", Santa Ana
 ESTADO DE RENDIMIENTO ECONOMICO
 Del 1 de Enero al 30 de Junio del 2012
 (EN DOLARES)

GASTOS DE GESTION	CORRIENTE	ANTERIOR
Ajustes de Ejercicios Anteriores	132.99	0.00
Ajustes de Ejercicios Anteriores	132.99	0.00
SUB TOTAL GASTOS	10,317,404.01	0.00
RESULTADO DEL EJERCICIO	953,292.49	0.00
TOTAL DE GASTOS DE GESTION	11,270,696.50	0.00

F. 
 CONTADOR



F. 
 JEFE UFI



Hospital Nacional "San Juan de Dios", Santa Ana
ESTADO DE SITUACION FINANCIERA
al 31 de Julio del 2012
(EN DOLARES)

09/07/2012

Pag. 1 de 4

RECURSOS	Parcial	Total
Fondos		1,834,001.38
Disponibilidades	430,938.55	
Bancos Comerciales M/D	316,160.28	
Banco Comerciales M	300,322.08	
Tesorería Fondo de Recuperación Voluntaria de Pacientes	15,838.20	
Fondos Depósitos en Tesoro Público	114,778.27	
Fondos en Depósitos en Tesoro Público	114,778.27	
Anticipos de Fondos	2,857.19	
Anticipos a Empleados	2,857.19	
Anticipos a Empleados	2,857.19	
Deudores Monetarios	1,400,205.64	
D.M. x Transferencias Corrientes Recibidas	1,400,205.64	
Ministerio de Salud Pública y Asistencia Social	1,400,205.64	
Inversiones Financieras		190.40
Deudores Financieros	190.40	
Deudores por Reintegros	190.40	
Deudores por Reintegros	190.40	
Inversiones Intangibles	0.00	
Inversiones en Existencias		2,496,782.64
Existencias Institucionales	2,496,782.64	
Productos Químicos, Combustibles y Lubricantes	1,338,018.62	
Productos Químicos	168,802.36	
Productos Farmacéuticos y Medicinales	1,147,497.04	
Combustibles y Lubricantes	21,719.22	
Materiales de Uso o Consumo	1,158,764.02	
Materiales e Instrumental de Laboratorios y Uso Médico	1,158,764.02	
Inversiones en Bienes de Uso		11,495,830.15
Bienes Depreciables	7,703,352.79	
Bienes Inmuebles	6,483,208.00	
Edificios e Instalaciones	6,483,208.00	
Adiciones, Reparaciones y Mejoras de Bienes	656,652.73	
Obras de Infraestructura Diversas	656,652.73	
Maquinaria y Equipo de Producción	58,050.43	
Maquinarias y Equipos	58,050.43	
Equipos Médicos y de Laboratorios	3,775,071.28	
Equipos Médicos y de Laboratorios	3,775,071.28	
Equipo de Transporte, Tracción y Elevación	321,768.08	
Vehículos de Transporte	321,768.08	
Maquinaria, Equipo y Mobiliario Diverso	517,416.53	
Maquinarias y Equipos	378,476.14	
Equipos Informáticos	51,630.87	
Bienes Muebles Diversos	87,309.52	
Depreciación Acumulada	(4,108,814.26)	
Bienes Inmuebles	(822,816.48)	
Equipos Médicos y de Laboratorios	(2,528,308.27)	

Hospital Nacional "San Juan de Dios", Santa Ana
ESTADO DE SITUACION FINANCIERA
 al 31 de Julio del 2012
 (EN DOLARES)

09/07/2012

Pag. 2 de 4

RECURSOS	Parcial	Total
Equipo de Transporte, Tracción y Elevación	(238,371.70)	
Maquinaria, Equipo y Mobiliario Diverso	(519,317.81)	
Bienes no Depreciables	3,792,477.36	
Bienes Inmuebles	3,792,477.36	
Terrenos	3,792,477.36	
TOTAL RECURSOS		15,826,804.57

Hospital Nacional "San Juan de Dios", Santa Ana
ESTADO DE SITUACION FINANCIERA
al 31 de Julio del 2012

09/07/2012

Pag. 3 de 4

(EN DOLARES)

OBLIGACIONES	Parcial	Total
Deuda Corriente		1,679,661.42
Depósitos de Terceros	127,965.99	
Depósitos Ajenos	125,327.55	
Depósitos Ajenos	4,029.14	
Cuenta Embargos Judiciales	119,876.90	
Fondos Ajenos en Custodia	1,421.33	
Intereses por cuentas bancarias.	0.18	
Depósitos en Garantía	2,142.86	
Depósitos en Garantía	2,142.86	
Depósitos Retenciones Fiscales	495.58	
Tesoro Público (DGT)	495.58	
Acreeedores Monetarios	1,551,695.43	
A. M. x Remuneraciones	63,258.25	
Instituto Salvadoreño del Seguro Social (ISSS)	63,258.25	
A.M. x Adquisiciones de Bienes y Servicios	1,488,006.65	
Adquisiciones de Bienes y Servicios	1,474,809.96	
Tesoro Público (DGT)	13,196.69	
A.M. x Gastos Financieros y Otros	430.53	
Gastos Financieros y Otros	426.72	
Tesoro Público (DGT)	3.81	
Financiamiento de Terceros		8,410.00
Acreeedores Financieros	8,410.00	
Provisiones por Acreeedores Monetarios	8,410.00	
Provisiones por Acreeedores Monetarios	8,410.00	
Patrimonio Estatal		13,179,364.39
Patrimonio	13,325,641.74	
Patrimonio Instituciones Descentralizadas	6,192,971.81	
Patrimonio Instituciones Descentralizadas	6,947,600.41	
Capitalización de Resultado Ejercicio Anteriores (1995)	35,890.94	
Capitalización de Resultado Ejercicio Anteriores (1996)	1,000,949.55	
Capitalización de Resultado Ejercicio Anteriores (1997)	326,695.52	
Capitalización de Resultado Ejercicio Anteriores (1998)	898,188.36	
Capitalización de Resultado Ejercicio Anteriores (1999)	(129,228.74)	
Capitalización de Resultado Ejercicio Anteriores (2000)	151,060.54	
Capitalización de Resultado Ejercicio Anteriores (2001)	(168,476.45)	
Capitalización de Resultado Ejercicio Anteriores (2002)	(1,068,824.62)	
Capitalización de Resultado Ejercicio Anteriores (2003)	1,384,760.60	
Capitalización de Resultado Ejercicio Anteriores (2004)	(3,185,644.30)	
Donaciones y Legados Bienes Corporales	2,789,799.36	
Donaciones y Legados Bienes Corporales	1,679,359.28	
Donación y Legado de Bienes Corporales	1,110,440.08	
Resultado Ejercicios Anteriores	(151,428.96)	
Resultado del Ejercicio 2005	402,296.17	
Resultado del Ejercicio 2006	647,767.95	
Resultado del Ejercicio 2007	(534,696.73)	

Hospital Nacional "San Juan de Dios", Santa Ana
ESTADO DE SITUACION FINANCIERA
 al 31 de Julio del 2012
 (EN DOLARES)

09/07/2012

Pag. 4 de 4

OBLIGACIONES	Parcial	Total
Resultado del Ejercicio 2008	(1,372,130.99)	
Resultado del Ejercicio 2009	1,337,907.90	
Resultado del Ejercicio 2010	(218,081.79)	
Resultado del Ejercicio 2011	(414,491.47)	
Superávit por Revaluaciones	4,494,299.53	
Superávit por Revaluaciones	4,494,299.53	
Detrimento Patrimonial	(146,277.35)	
Detrimentos de Fondos	(146,277.35)	
Detrimento de Fondos	(146,277.35)	
RESULTADO DEL EJERCICIO	959,368.76	959,368.76
TOTAL OBLIGACIONES		15,826,804.57

F.

Francisco B
 JEFE UFI



F.

[Signature]
 CONTADOR




Hospital Nacional "San Juan de Dios", Santa Ana
 ESTADO DE FLUJO DE FONDOS
 Del 1 de Enero al 30 de Junio del 2012
 (EN DOLARES)

ESTRUCTURA	CORRIENTE	ANTERIOR
DISPONIBILIDADES INICIALES	266,606.28	0.00
DISPONIBILIDADES INICIALES	266,606.28	0.00
RESULTADO OPERACIONAL NETO	179,305.28	0.00
FUENTES OPERACIONALES	8,809,050.39	0.00
USOS OPERACIONALES	8,629,745.11	0.00
RESULTADO NO OPERACIONAL NETO	(14,973.01)	0.00
FUENTES NO OPERACIONALES	501,469.80	0.00
USOS NO OPERACIONALES	516,442.81	0.00
DISPONIBILIDAD FINAL	430,938.55	0.00

F. 
 JEFE UFI



F. 
 CONTADOR



Hospital Nacional "San Juan de Dios", Santa Ana
 FLUJO DE FONDOS -COMPOSICION-
 Del 1 de Enero al 30 de Junio del 2012
 (EN DOLARES)

FUENTES	CORRIENTE	ANTERIOR	USOS	CORRIENTE	ANTERIOR
OPERACIONAL	8,809,050.39	0.00	OPERACIONAL	8,629,745.11	0.00
D.M. x Venta de Bienes y Servicios	436,818.95	0.00	A. M. x Remuneraciones	5,973,611.97	0.00
D.M. x Ingresos Financieros y Otros	25,484.73	0.00	A.M. x Adquisiciones de Bienes y Servicios	1,836,331.23	0.00
D.M. x Transferencias Corrientes Recibidas	7,569,075.17	0.00	A.M. x Gastos Financieros y Otros	33,645.37	0.00
D.M. x Operaciones de Ejercicios Anteriores	777,671.54	0.00	A.M. x Inversiones en Activos Fijos	20,662.00	0.00
			A.M. x Operaciones de Ejercicios Anteriores	765,494.54	0.00
NO OPERACIONAL	501,469.80	0.00	NO OPERACIONAL	516,442.81	0.00
Depósitos Ajenos	81,683.32	0.00	Depósitos Ajenos	96,592.30	0.00
Depósitos Retenciones Fiscales	398,424.77	0.00	Anticipos por Servicios	64.03	0.00
Anticipo de Impuesto Retenido IVA	21,361.71	0.00	Depósitos Retenciones Fiscales	398,424.77	0.00
			Anticipo de Impuesto Retenido IVA	21,361.71	0.00
- TOTAL FUENTES -	9,310,520.19	0.00	AUMENTO NETO DE DISPONIBILIDADES	164,332.27	0.00
			- TOTAL USOS -	9,310,520.19	0.00

Abiquera

HOSPITAL NACIONAL "SAN JUAN DE DIOS", SANTA ANA
ESTADO DE EJECUCION PRESUPUESTARIA DE EGRESOS
Reporte Acumulado Del 1 de Enero al 30 de Junio del 2012
(EN DOLARES)

CODIGO	CONCEPTO	CREDITO PRESUPUESTARIO	DEVENGADO	SALDO PRESUPUESTARIO
51	Remuneraciones	12,512,708.00	6,036,870.22	6,475,837.78
511	Remuneraciones Permanentes	10,057,482.98	4,847,920.95	5,209,562.03
51101	Sueldos	9,729,542.98	4,847,920.95	4,881,622.03
51103	Aguinaldos	327,940.00	0.00	327,940.00
512	Remuneraciones Eventuales	1,236,296.51	592,168.49	644,128.02
51201	Sueldos	1,189,256.51	592,168.49	597,088.02
51203	Aguinaldos	47,040.00	0.00	47,040.00
514	Contribuciones Patronales a Inst de Seg Social Públicas	594,231.52	296,536.84	297,694.68
51401	Por Remuneraciones Permanentes	526,989.94	263,371.08	263,618.86
51402	Por Remuneraciones Eventuales	67,241.58	33,165.76	34,075.82
515	Contribuciones Patronales a Inst de Seg Social Privadas	624,696.99	300,243.94	324,453.05
51501	Por Remuneraciones Permanentes	548,028.61	262,474.33	285,554.28
51502	Por Remuneraciones Eventuales	76,668.38	37,769.61	38,898.77
54	Adquisiciones de Bienes y Servicios	5,109,337.22	3,235,902.51	1,873,434.71
541	Bienes de Uso y Consumo	3,479,176.19	2,457,881.20	1,021,294.99
54101	Productos Alimenticios para Personas	318,558.70	152,026.76	166,531.94
54103	Productos Agropecuarios y Forestales	1,194.57	867.05	327.52
54104	Productos Textiles y Vestuarios	127,183.00	127,183.00	0.00
54105	Productos de Papel y Cartón	70,107.47	29,819.66	40,287.81
54106	Productos de Cuero y Caucho	199.11	163.86	35.25
54107	Productos Químicos	928,423.81	587,866.01	340,557.80
54108	Productos Farmacéuticos y Medicinales	78,685.26	76,119.59	2,565.67
54109	Llantas y Neumáticos	5,118.11	5,118.11	0.00
54110	Combustibles y Lubricantes	213,541.22	58,889.07	154,652.15
54111	Minerales no Metálicos y Productos Derivados	9,977.73	3,950.51	6,027.22
54112	Minerales Metálicos y Productos Derivados	23,197.21	12,766.17	10,431.04
54113	Materiales e Instrumental de Laboratorios y uso Médico	1,481,479.71	1,357,288.92	124,190.79
54114	Materiales de Oficina	5,486.86	2,365.86	3,121.00
54115	Materiales Informáticos	25,179.34	2,862.06	22,317.28
54116	Libros , Textos, Útiles de Enseñanza y Publicaciones	90.00	90.00	0.00
54118	Herramientas, Repuestos y Accesorios	59,116.11	16,822.42	42,293.69
54119	Materiales Eléctricos	13,901.20	8,364.65	5,536.55
54199	Bienes de Uso y Consumo Diversos	117,736.78	15,317.50	102,419.28
542	Servicios Básicos	478,931.65	241,673.52	237,258.13
54201	Servicios de Energía Eléctrica	431,274.48	218,106.35	213,168.13
54202	Servicios de Agua	32,587.68	16,293.84	16,293.84
54203	Servicios de Telecomunicaciones	15,069.49	7,273.33	7,796.16

HOSPITAL NACIONAL "SAN JUAN DE DIOS", SANTA ANA
ESTADO DE EJECUCION PRESUPUESTARIA DE EGRESOS
Reporte Acumulado Del 1 de Enero al 30 de Junio del 2012
(EN DOLARES)


CODIGO	CONCEPTO	CREDITO PRESUPUESTARIO	DEVENGADO	SALDO PRESUPUESTARIO
543	Servicios Generales y Arrendamientos	703,285.41	322,541.41	380,744.00
54301	Mantenimientos y Reparaciones de Bienes Muebles	43,483.60	19,348.60	24,135.00
54302	Mantenimientos y Reparaciones de Vehículos	15,273.03	5,273.03	10,000.00
54305	Servicios de Publicidad	4,556.82	3,056.82	1,500.00
54307	Servicios de Limpiezas y Fumigaciones	250,800.00	104,500.00	146,300.00
54309	Servicios de Laboratorios	14,853.70	6,139.70	8,714.00
54313	Impresiones, Publicaciones y Reproducciones	18.75	18.75	0.00
54316	Arrendamiento de Bienes Muebles	200.00	200.00	0.00
54399	Servicios Generales y Arrendamientos Diversos	374,099.51	184,004.51	190,095.00
544	Pasajes y Viáticos	4,113.36	1,961.36	2,152.00
54401	Pasajes al Interior	224.40	74.40	150.00
54403	Viáticos por Comisión Interna	3,888.96	1,886.96	2,002.00
545	Consultorías, Estudios e Investigaciones	443,830.61	211,845.02	231,985.59
54501	Servicios Médicos	439,830.61	207,845.02	231,985.59
54599	Consultorías, Estudios e Investigaciones Diversas	4,000.00	4,000.00	0.00
55	Gastos Financieros y Otros	61,900.28	34,075.90	27,824.38
555	Impuestos, Tasas y Derechos	40,900.28	20,439.16	20,461.12
55599	Impuestos, Tasas y Derechos Diversos	40,900.28	20,439.16	20,461.12
556	Seguros, Comisiones y Gastos Bancarios	21,000.00	13,636.74	7,363.26
55601	Primas y Gastos de Seguros de Personas	3,000.00	430.53	2,569.47
55602	Primas y Gastos de Seguros de Bienes	18,000.00	13,206.21	4,793.79
56	Transferencias Corrientes	1,200.00	0.00	1,200.00
563	Transferencias Corrientes al Sector Privado	1,200.00	0.00	1,200.00
56304	A Personas Naturales	1,200.00	0.00	1,200.00
61	Inversiones en Activos Fijos	114,466.50	20,662.00	93,804.50
611	Bienes Muebles	113,676.75	20,662.00	93,014.75
61102	Maquinarias y Equipos	55,079.00	20,662.00	34,417.00
61103	Equipos Médicos y de Laboratorios	42,066.50	0.00	42,066.50
61104	Equipos Informáticos	1,018.00	0.00	1,018.00
61199	Bienes Muebles Diversos	15,513.25	0.00	15,513.25
614	Intangibles	789.75	0.00	789.75

HOSPITAL NACIONAL "SAN JUAN DE DIOS", SANTA ANA
ESTADO DE EJECUCION PRESUPUESTARIA DE EGRESOS
Reporte Acumulado Del 1 de Enero al 30 de Junio del 2012
(EN DOLARES)

CODIGO	CONCEPTO	CREDITO PRESUPUESTARIO	DEVENGADO	SALDO PRESUPUESTARIO
61403	Derechos de Propiedad Intelectual	789.75	0.00	789.75
Total Rubro		17,799,612.00	9,327,510.63	8,472,101.37
Total Cuenta		17,799,612.00	9,327,510.63	8,472,101.37
Total Especifico		17,799,612.00	9,327,510.63	8,472,101.37

F. 
 JEFE UFI



F. 
 CONTADOR

