

Hospital Nacional "San Juan de Dios", Santa Ana
BALANCE DE COMPROBACION
Del 1 de Enero al 30 de Junio del 2013
(EN DOLARES)

05/07/2013
Pag. 1 de 8

CODIGO	CONCEPTO	SALDO ANTERIOR	DEBE	HABER	SALDO ACUMULADO
2	Recursos	13,888,564.57	31,665,578.03	30,456,847.16	15,097,295.44
21	Fondos	105,027.24	28,563,401.74	26,814,186.79	1,854,242.19
211	Disponibilidades	102,170.05	17,512,586.82	17,214,832.93	399,923.94
21109	Bancos Comerciales M/D	5,587.09	17,502,539.93	17,187,160.19	320,966.83
21109001	Banco Comerciales M	5,587.09	17,502,539.93	17,187,160.19	320,966.83
21151	Fondos Depósitos en Tesoro Público	96,582.96	10,046.89	27,672.74	78,957.11
21151001	Fondos en Depósitos en Tesoro Público	96,582.96	10,046.89	27,672.74	78,957.11
212	Anticipos de Fondos	2,857.19	0.00	0.00	2,857.19
21201	Anticipos a Empleados	2,857.19	0.00	0.00	2,857.19
21201002	Anticipos a Empleados	2,857.19	0.00	0.00	2,857.19
213	Deudores Monetarios	0.00	11,050,814.92	9,599,353.86	1,451,461.06
21314	D.M. x Venta de Bienes y Servicios	0.00	801,556.05	801,556.05	0.00
21314001	D.M x Venta de Bienes y Servicios	0.00	801,556.05	801,556.05	0.00
21315	D.M. x Ingresos Financieros y Otros	0.00	28,862.14	28,862.14	0.00
21315001	D.M. x Ingresos Financieros y Otros	0.00	28,862.14	28,862.14	0.00
21316	D.M. x Transferencias Corrientes Recibidas	0.00	8,951,899.55	7,500,438.49	1,451,461.06
21316853	Ministerio de Salud Pública y Asistencia Social	0.00	8,951,899.55	7,500,438.49	1,451,461.06
21325	D.M. X Reintegros de Fondos	0.00	4,936.56	4,936.56	0.00
21325001	D.M. X Reintegros de Fondos	0.00	4,936.56	4,936.56	0.00
21389	D.M. x Operaciones de Ejercicios Anteriores	0.00	1,263,560.62	1,263,560.62	0.00
21389001	D.M. x Operaciones de Ejercicios Anteriores	0.00	1,263,560.62	1,263,560.62	0.00
22	Inversiones Financieras	1,263,751.02	4,936.56	1,268,497.18	190.40
225	Deudores Financieros	1,263,751.02	4,936.56	1,268,497.18	190.40
22505	Deudores por Reintegros	190.40	4,936.56	4,936.56	190.40
22505001	Deudores por Reintegros	190.40	4,936.56	4,936.56	190.40
22551	Deudores Monetarios por Percibir	1,263,560.62	0.00	1,263,560.62	0.00
22551216	DMP x D.M. x Transferencias Corrientes Recibidas	1,263,560.62	0.00	1,263,560.62	0.00
23	Inversiones en Existencias	1,243,078.21	2,837,129.85	2,374,163.19	1,706,044.87
231	Existencias Institucionales	1,243,078.21	2,837,129.85	2,374,163.19	1,706,044.87
23109	Productos Químicos, Combustibles y Lubricantes	556,457.41	1,679,749.43	1,620,277.81	615,929.03
23109001	Productos Químicos	28,913.33	307,787.80	325,667.28	11,033.85
23109002	Productos Farmacéuticos y Medicinales	514,545.13	1,201,177.71	1,161,833.63	553,889.21
23109003	Combustibles y Lubricantes	12,998.95	46,098.53	36,743.25	22,354.23
23109005	Oxígeno	0.00	124,685.39	96,033.65	28,651.74
23113	Materiales de Uso o Consumo	686,620.80	1,124,511.64	721,016.60	1,090,115.84
23113001	Materiales e Instrumental de Laboratorios y Uso Médico	686,620.80	1,124,511.64	721,016.60	1,090,115.84
23115	Bienes de Uso y Consumo Diversos	0.00	694.55	694.55	0.00
23115099	Bienes de Uso y Consumo Diversos	0.00	694.55	694.55	0.00
23117	Bienes Muebles	0.00	32,174.23	32,174.23	0.00
23117002	Maquinarias y Equipos	0.00	32,174.23	32,174.23	0.00

Hospital Nacional "San Juan de Dios", Santa Ana
BALANCE DE COMPROBACION
Del 1 de Enero al 30 de Junio del 2013
(EN DOLARES)

05/07/2013

Pag. 2 de 8

CODIGO	CONCEPTO	SALDO ANTERIOR	DEBE	HABER	SALDO ACUMULADO
24	Inversiones en Bienes de Uso	11,276,708.10	260,109.88	0.00	11,536,817.98
241	Bienes Depreciables	7,484,230.74	260,109.88	0.00	7,744,340.62
24101	Bienes Inmuebles	7,139,860.73	0.00	0.00	7,139,860.73
24101001	Edificios e Instalaciones	7,139,860.73	0.00	0.00	7,139,860.73
24113	Maquinaria y Equipo de Producción	90,496.03	3,615.00	0.00	94,111.03
24113001	Maquinarias y Equipos	90,496.03	3,615.00	0.00	94,111.03
24115	Equipos Médicos y de Laboratorios	3,886,868.58	250,989.50	0.00	4,137,858.08
24115001	Equipos Médicos y de Laboratorios	3,886,868.58	250,989.50	0.00	4,137,858.08
24117	Equipo de Transporte, Tracción y Elevación	321,768.08	0.00	0.00	321,768.08
24117001	Vehículos de Transporte	321,768.08	0.00	0.00	321,768.08
24119	Maquinaria, Equipo y Mobiliario Diverso	535,490.78	5,505.38	0.00	540,996.16
24119002	Maquinarias y Equipos	378,476.14	0.00	0.00	378,476.14
24119004	Equipos Informáticos	51,630.87	5,505.38	0.00	57,136.25
24119099	Bienes Muebles Diversos	105,383.77	0.00	0.00	105,383.77
24199	Depreciación Acumulada	4,490,253.46	0.00	0.00	4,490,253.46
24199001	Bienes Inmuebles	929,954.84	0.00	0.00	929,954.84
24199015	Equipos Médicos y de Laboratorios	2,729,722.12	0.00	0.00	2,729,722.12
24199017	Equipo de Transporte, Tracción y Elevación	238,371.70	0.00	0.00	238,371.70
24199019	Maquinaria, Equipo y Mobiliario Diverso	592,204.80	0.00	0.00	592,204.80
243	Bienes no Depreciables	3,792,477.36	0.00	0.00	3,792,477.36
24301	Bienes Inmuebles	3,792,477.36	0.00	0.00	3,792,477.36
24301001	Terrenos	3,792,477.36	0.00	0.00	3,792,477.36
Sub Total Título		13,888,564.57	31,665,578.03	30,456,847.16	15,097,295.44

Hospital Nacional "San Juan de Dios", Santa Ana
BALANCE DE COMPROBACION
Del 1 de Enero al 30 de Junio del 2013
(EN DOLARES)

05/07/2013

Pag. 3 de 8

CODIGO	CONCEPTO	SALDO ANTERIOR	DEBE	HABER	SALDO ACUMULADO
4	Obligaciones con Terceros	1,378,210.72	11,058,264.04	11,224,784.00	1,544,730.68
41	Deuda Corriente	109,935.72	9,786,873.78	11,221,471.99	1,544,533.93
412	Depósitos de Terceros	109,935.72	504,358.34	485,273.81	90,851.19
41201	Depósitos Ajenos	107,297.28	30,606.18	11,521.65	88,212.75
41201001	Depósitos Ajenos	4,029.14	1,702.03	758.76	3,085.87
41201002	Cuenta Embargos Judiciales	101,846.63	28,904.15	10,762.89	83,705.37
41201003	Fondos Ajenos en Custodia	1,421.33	0.00	0.00	1,421.33
41201004	Intereses por cuentas bancarias.	0.18	0.00	0.00	0.18
41207	Depósitos en Garantía	2,142.86	0.00	0.00	2,142.86
41207001	Depósitos en Garantía	2,142.86	0.00	0.00	2,142.86
41251	Depósitos Retenciones Fiscales	495.58	451,256.72	451,256.72	495.58
41251935	Tesoro Público (DGT)	495.58	451,256.72	451,256.72	495.58
41254	Anticipo de Impuesto Retenido IVA	0.00	22,495.44	22,495.44	0.00
41254935	Tesoro Publico (DGT)	0.00	22,495.44	22,495.44	0.00
413	Acreedores Monetarios	0.00	9,282,515.44	10,736,198.18	1,453,682.74
41351	A. M. x Remuneraciones	0.00	6,315,228.96	6,489,398.49	174,169.53
41351001	Remuneraciones	0.00	5,424,584.83	5,528,402.27	103,817.44
41351814	Procuraduría General de la República	0.00	11,300.06	11,300.06	0.00
41351827	Instituto Nacional de Pensiones de los Empleados Públicos (INPEP)	0.00	41,193.22	47,240.49	6,047.27
41351837	Instituto de Previsión Social de la Fuerza Armada (IPSFA)	0.00	7,057.76	8,349.96	1,292.20
41351893	Instituto Salvadoreño del Seguro Social (ISSS)	0.00	320,344.50	383,357.12	63,012.62
41351921	Fondo Social para la Vivienda (FSV)	0.00	87,629.11	87,629.11	0.00
41351926	Fondo Nacional de Vivienda Popular (FONAVIPO)	0.00	420.00	420.00	0.00
41351935	Tesoro Público (DGT)	0.00	422,699.48	422,699.48	0.00
41354	A.M. x Adquisiciones de Bienes y Servicios	0.00	1,671,603.05	2,942,270.10	1,270,667.05
41354001	Adquisiciones de Bienes y Servicios	0.00	1,607,787.52	2,862,925.10	1,255,137.58
41354920	Administración Nacional de Acueductos y Alcantarillados (ANDA)	0.00	13,578.20	16,293.84	2,715.64
41354935	Tesoro Público (DGT)	0.00	50,237.33	63,051.16	12,813.83
41355	A.M. x Gastos Financieros y Otros	0.00	20,518.62	29,364.78	8,846.16
41355001	Gastos Financieros y Otros	0.00	20,513.97	29,281.85	8,767.88
41355935	Tesoro Público (DGT)	0.00	4.65	82.93	78.28
41361	A.M. x Inversiones en Activos Fijos	0.00	2,150.00	2,150.00	0.00
41361001	Inversiones en Activos Fijos	0.00	2,130.97	2,130.97	0.00
41361935	Tesoro Público (DGT)	0.00	19.03	19.03	0.00
41389	A.M. x Operaciones de Ejercicios Anteriores	0.00	1,273,014.81	1,273,014.81	0.00
41389001	Operaciones de Ejercicios Anteriores	0.00	1,273,014.81	1,273,014.81	0.00
42	Financiamiento de Terceros	1,268,275.00	1,271,390.26	3,312.01	196.75
424	Acreedores Financieros	1,268,275.00	1,271,390.26	3,312.01	196.75
42450	Provisiones por Acreedores Monetarios	45,583.98	45,583.98	0.00	0.00
42450777	Provisiones por Acreedores Monetarios	45,583.98	45,583.98	0.00	0.00

Hospital Nacional "San Juan de Dios", Santa Ana
BALANCE DE COMPROBACION
Del 1 de Enero al 30 de Junio del 2013
(EN DOLARES)

05/07/2013

Pag. 4 de 8

CODIGO	CONCEPTO	SALDO ANTERIOR	DEBE	HABER	SALDO ACUMULADO
42451	Acreeedores Monetarios por Pagar	1,222,691.02	1,225,806.28	3,312.01	196.75
42451154	AMP X A.M. x Adquisiciones de Bienes y Servicios	0.00	2,854.70	2,854.70	0.00
42451161	AMP X A.M. x Inversiones en Activos Fijos	0.00	53.90	53.90	0.00
42451254	AMP X A.M. x Adquisiciones de Bienes y Servicios	0.00	403.41	403.41	0.00
42451777	Acreeedores Monetarios por Pagar	1,222,691.02	1,222,494.27	0.00	196.75
Sub Total Título		1,378,210.72	11,058,264.04	11,224,784.00	1,544,730.68

BALANCE DE COMPROBACION

Del 1 de Enero al 30 de Junio del 2013

(EN DOLARES)

CODIGO	CONCEPTO	SALDO ANTERIOR	DEBE	HABER	SALDO ACUMULADO
8	Obligaciones Propias	12,510,353.85	10,995,270.84	12,037,481.75	13,552,564.76
81	Patrimonio Estatal	12,510,353.85	827,597.57	1,003,957.49	12,686,713.77
811	Patrimonio	12,525,353.84	827,597.57	999,020.93	12,696,777.20
81103	Patrimonio Instituciones Descentralizadas	6,192,971.81	0.00	0.00	6,192,971.81
81103001	Patrimonio Instituciones Descentralizadas	6,947,600.41	0.00	0.00	6,947,600.41
81103002	Capitalización de Resultado Ejercicio Anteriores (1995)	35,890.94	0.00	0.00	35,890.94
81103003	Capitalización de Resultado Ejercicio Anteriores (1996)	1,000,949.55	0.00	0.00	1,000,949.55
81103004	Capitalización de Resultado Ejercicio Anteriores (1997)	326,695.52	0.00	0.00	326,695.52
81103005	Capitalización de Resultado Ejercicio Anteriores (1998)	898,188.36	0.00	0.00	898,188.36
81103006	Capitalización de Resultado Ejercicio Anteriores (1999)	(129,228.74)	0.00	0.00	(129,228.74)
81103007	Capitalización de Resultado Ejercicio Anteriores (2000)	151,060.54	0.00	0.00	151,060.54
81103008	Capitalización de Resultado Ejercicio Anteriores (2001)	(168,476.45)	0.00	0.00	(168,476.45)
81103009	Capitalización de Resultado Ejercicio Anteriores (2002)	(1,068,824.62)	0.00	0.00	(1,068,824.62)
81103010	Capitalización de Resultado Ejercicio Anteriores (2003)	1,384,760.60	0.00	0.00	1,384,760.60
81103011	Capitalización de Resultado Ejercicio Anteriores (2004)	(3,185,644.30)	0.00	0.00	(3,185,644.30)
81107	Donaciones y Legados Bienes Corporales	2,790,234.36	26,874.67	198,298.03	2,961,657.72
81107001	Donaciones y Legados Bienes Corporales	1,679,794.28	26,874.67	198,298.03	1,851,217.64
81107002	Donación y Legado de Bienes Corporales	1,110,440.08	0.00	0.00	1,110,440.08
81109	Resultado Ejercicios Anteriores	(151,428.96)	800,722.90	0.00	(952,151.86)
81109012	Resultado del Ejercicio 2005	402,296.17	0.00	0.00	402,296.17
81109013	Resultado del Ejercicio 2006	647,767.95	0.00	0.00	647,767.95
81109014	Resultado del Ejercicio 2007	(534,696.73)	0.00	0.00	(534,696.73)
81109015	Resultado del Ejercicio 2008	(1,372,130.99)	0.00	0.00	(1,372,130.99)
81109016	Resultado del Ejercicio 2009	1,337,907.90	0.00	0.00	1,337,907.90
81109017	Resultado del Ejercicio 2010	(218,081.79)	0.00	0.00	(218,081.79)
81109018	Resultado del Ejercicio 2011	(414,491.47)	0.00	0.00	(414,491.47)
81109019	Resultado del Ejercicio 2012	0.00	800,722.90	0.00	(800,722.90)
81111	Resultado Ejercicio Corriente	(800,722.90)	0.00	800,722.90	0.00
81111999	Resultados de Ejercicios Corrientes	(800,722.90)	0.00	800,722.90	0.00
81113	Superávit por Revaluaciones	4,494,299.53	0.00	0.00	4,494,299.53
81113001	Superávit por Revaluaciones	4,494,299.53	0.00	0.00	4,494,299.53
819	Detrimento Patrimonial	14,999.99	0.00	4,936.56	10,063.43
81901	Detrimentos de Fondos	14,999.99	0.00	4,936.56	10,063.43
81901001	Detrimento de Fondos	14,999.99	0.00	4,936.56	10,063.43
83	Gastos de Gestión	0.00	10,148,903.03	0.00	10,148,903.03
833	Gastos en Personal	0.00	6,489,398.49	0.00	6,489,398.49
83301	Remuneraciones Personal Permanente	0.00	5,698,339.95	0.00	5,698,339.95
83301001	Sueldos	0.00	5,698,339.95	0.00	5,698,339.95
83303	Remuneraciones Personal Eventual	0.00	28,570.26	0.00	28,570.26
83303001	Sueldos	0.00	28,570.26	0.00	28,570.26

Hospital Nacional "San Juan de Dios", Santa Ana
BALANCE DE COMPROBACION
Del 1 de Enero al 30 de Junio del 2013
(EN DOLARES)

05/07/2013

Pag. 6 de 8

CODIGO	CONCEPTO	SALDO ANTERIOR	DEBE	HABER	SALDO ACUMULADO
83307	Contrib. Patronales a Inst. de Seguridad Social Pública	0.00	298,930.30	0.00	298,930.30
83307001	Por Remuneraciones Permanentes	0.00	298,621.72	0.00	298,621.72
83307002	Por Remuneraciones Eventuales	0.00	308.58	0.00	308.58
83309	Contrib. Patronales a Inst de Seguridad Social Privadas	0.00	323,690.23	0.00	323,690.23
83309001	Por Remuneraciones Permanentes	0.00	321,761.71	0.00	321,761.71
83309002	Por Remuneraciones Eventuales	0.00	1,928.52	0.00	1,928.52
83313	Indemnizaciones	0.00	139,867.75	0.00	139,867.75
83313001	Al Personal de Servicios Permanentes	0.00	139,867.75	0.00	139,867.75
834	Gastos en Bienes de Consumo y Servicios	0.00	3,623,053.20	0.00	3,623,053.20
83401	Productos Alimenticios, Agropecuarios y Forestales	0.00	164,928.55	0.00	164,928.55
83401001	Productos Alimenticios para Personas	0.00	164,284.65	0.00	164,284.65
83401003	Productos Agropecuarios y Forestales	0.00	643.90	0.00	643.90
83403	Productos Textiles y Vestuarios	0.00	91,935.80	0.00	91,935.80
83403001	Productos Textiles y Vestuarios	0.00	91,935.80	0.00	91,935.80
83405	Materiales de Oficina, Productos de Papel e Impresos	0.00	46,996.92	0.00	46,996.92
83405001	Productos de Papel y Cartón	0.00	44,356.85	0.00	44,356.85
83405002	Materiales de Oficina	0.00	2,640.07	0.00	2,640.07
83407	Productos de Cuero y Caucho	0.00	2,882.65	0.00	2,882.65
83407001	Productos de Cuero y Caucho	0.00	37.65	0.00	37.65
83407003	Llantas y Neumáticos	0.00	2,845.00	0.00	2,845.00
83409	Productos Químicos, Combustibles y Lubricantes	0.00	1,648,737.38	0.00	1,648,737.38
83409001	Productos Químicos	0.00	345,526.14	0.00	345,526.14
83409002	Productos Farmacéuticos y Medicinales	0.00	1,169,282.48	0.00	1,169,282.48
83409003	Combustibles y Lubricantes	0.00	37,895.11	0.00	37,895.11
83409005	Oxígeno	0.00	96,033.65	0.00	96,033.65
83411	Minerales y Productos Derivados	0.00	21,241.62	0.00	21,241.62
83411001	Minerales no Metálicos y Productos Derivados	0.00	9,578.13	0.00	9,578.13
83411002	Minerales Metálicos y Productos Derivados	0.00	11,663.49	0.00	11,663.49
83413	Materiales de Uso o Consumo	0.00	734,685.22	0.00	734,685.22
83413001	Materiales e Instrumental de Laboratorios y Uso Médico	0.00	710,192.67	0.00	710,192.67
83413002	Materiales Informáticos	0.00	13,943.68	0.00	13,943.68
83413004	Materiales Eléctricos	0.00	10,548.87	0.00	10,548.87
83415	Bienes de Uso y Consumo Diverso	0.00	79,074.26	0.00	79,074.26
83415001	Herramientas, Repuestos y Accesorios	0.00	19,736.14	0.00	19,736.14
83415099	Bienes de Uso y Consumo Diversos	0.00	59,338.12	0.00	59,338.12
83417	Servicios Básicos	0.00	215,454.44	0.00	215,454.44
83417001	Servicios de Energía Eléctrica	0.00	194,276.52	0.00	194,276.52
83417002	Servicios de Agua	0.00	16,293.84	0.00	16,293.84
83417003	Servicios de Telecomunicaciones	0.00	4,884.08	0.00	4,884.08
83419	Mantenimiento y Reparación	0.00	44,829.97	0.00	44,829.97

Hospital Nacional "San Juan de Dios", Santa Ana
BALANCE DE COMPROBACION
Del 1 de Enero al 30 de Junio del 2013
(EN DOLARES)

05/07/2013

Pag. 7 de 8

CODIGO	CONCEPTO	SALDO ANTERIOR	DEBE	HABER	SALDO ACUMULADO
83419001	Mantenimientos y Reparaciones de Bienes Muebles	0.00	39,359.59	0.00	39,359.59
83419002	Mantenimientos y Reparaciones de Vehículos	0.00	5,470.38	0.00	5,470.38
83421	Servicios Comerciales	0.00	123,704.10	0.00	123,704.10
83421002	Servicios de Publicidad	0.00	741.58	0.00	741.58
83421004	Servicios de Limpiezas y Fumigaciones	0.00	118,799.55	0.00	118,799.55
83421006	Servicios de Laboratorios	0.00	4,162.97	0.00	4,162.97
83423	Otros Servicios y Arrendamientos Diversos	0.00	211,391.52	0.00	211,391.52
83423099	Servicios Generales y Arrendamientos Diversos	0.00	211,391.52	0.00	211,391.52
83425	Arrendamientos y Derechos	0.00	1,067.00	0.00	1,067.00
83425001	De Bienes Muebles	0.00	1,067.00	0.00	1,067.00
83427	Pasajes y Viáticos	0.00	1,660.24	0.00	1,660.24
83427001	Pasajes al Interior	0.00	79.40	0.00	79.40
83427003	Viáticos por Comisión Interna	0.00	1,580.84	0.00	1,580.84
83429	Servicios Técnicos y Profesionales	0.00	234,463.53	0.00	234,463.53
83429001	Servicios Médicos	0.00	234,463.53	0.00	234,463.53
835	Gastos en Bienes Capitalizables	0.00	2,150.00	0.00	2,150.00
83507	Equipo y Mobiliario Diverso	0.00	2,150.00	0.00	2,150.00
83507004	Herramientas y Repuestos Principales	0.00	2,150.00	0.00	2,150.00
836	Gastos Financieros y Otros	0.00	29,364.78	0.00	29,364.78
83601	Primas y Gastos por Seguros y Comisiones Bancarias	0.00	9,371.61	0.00	9,371.61
83601001	Primas y Gastos de Seguros de Personas	0.00	525.45	0.00	525.45
83601002	Primas y Gastos de Seguros de Bienes	0.00	8,846.16	0.00	8,846.16
83603	Impuestos, Tasas y Derechos	0.00	19,993.17	0.00	19,993.17
83603099	Impuestos, Tasas y Derechos Diversos	0.00	19,993.17	0.00	19,993.17
839	Gastos de Actualizaciones y Ajustes	0.00	4,936.56	0.00	4,936.56
83955	Ajustes de Ejercicios Anteriores	0.00	4,936.56	0.00	4,936.56
83955001	Ajustes de Ejercicios Anteriores	0.00	4,936.56	0.00	4,936.56
85	Ingresos de Gestión	0.00	18,770.24	11,033,524.26	11,014,754.02
855	Ingresos Financieros y Otros	0.00	0.00	13,869.60	13,869.60
85509	Arrendamiento de Bienes	0.00	0.00	13,869.60	13,869.60
85509002	Arrendamientos de Bienes Inmuebles	0.00	0.00	13,869.60	13,869.60
856	Ingresos por Transferencias Corrientes Recibidas	0.00	18,770.24	10,203,106.07	10,184,335.83
85605	Transferencias Corrientes del Sector Público	0.00	0.00	8,951,899.55	8,951,899.55
85605853	Ministerio de Salud Pública y Asistencia Social	0.00	0.00	8,951,899.55	8,951,899.55
85699	Transferencias entre Dependencias Institucionales	0.00	18,770.24	1,251,206.52	1,232,436.28
85699001	Transferencias entre Dependencias Institucionales	0.00	18,770.24	1,251,206.52	1,232,436.28
858	Ingresos por Ventas de Bienes y Servicios	0.00	0.00	801,556.05	801,556.05
85807	Venta de Servicios Públicos	0.00	0.00	801,556.05	801,556.05
85807002	Servicios de Educación y Salud	0.00	0.00	801,556.05	801,556.05
859	Ingresos por Actualizaciones y Ajustes	0.00	0.00	14,992.54	14,992.54

Hospital Nacional "San Juan de Dios", Santa Ana
BALANCE DE COMPROBACION
Del 1 de Enero al 30 de Junio del 2013
(EN DOLARES)

CODIGO	CONCEPTO	SALDO ANTERIOR	DEBE	HABER	SALDO ACUMULADO
85909	Ingresos Diversos	0.00	0.00	14,992.54	14,992.54
85909099	Ingresos Diversos	0.00	0.00	14,992.54	14,992.54
Sub Total Título		12,510,353.85	10,995,270.84	12,037,481.75	13,552,564.76
Total		0.00	53,719,112.91	53,719,112.91	0.00

Quijano B



[Signature]



Hospital Nacional "San Juan de Dios", Santa A
ESTADO DE RENDIMIENTO ECONOMICO
Del 1 de Enero al 30 de Junio del 2013
(EN DOLARES)

GASTOS DE GESTION	CORRIENTE	ANTERIOR	INGRESOS DE GESTION	CORRIENTE	ANTERIOR
Gastos en Personal	6,489,398.49	0.00	Ingresos Financieros y Otro	13,869.60	0.00
Remuneraciones Personal Permanente	5,698,339.95	0.00	Arrendamiento de Bienes	13,869.60	0.00
Sueldos	5,698,339.95	0.00	Arrendamientos de Bienes inmuebles	13,869.60	0.00
Remuneraciones Personal Eventual	28,570.26	0.00	Ingresos por Transferencias Corrientes Recibidas	10,184,335.83	0.00
Sueldos	28,570.26	0.00	Transferencias Corrientes del Sector Publico	8,951,899.55	0.00
Contrib. Patronales a Inst. de Seguridad Social Publica	298,930.30	0.00	Ministerio de Salud Publica	8,951,899.55	0.00
Por Remuneraciones Permanentes	298,621.72	0.00	Transferencias entre Dependencias Institucionales	1,232,436.28	0.00
Por Remuneraciones Eventuales	308.58	0.00	Transferencias entre Dependencias Institucionales	1,232,436.28	0.00
Contrib. Patronales a Inst de Seguridad Social Privadas	323,690.23	0.00	Ingresos por Ventas de Bienes y Servicios	801,556.05	0.00
Por Remuneraciones Permanentes	321,761.71	0.00	Venta de Servicios Publicos	801,556.05	0.00
Por Remuneraciones Eventuales	1,928.52	0.00	Servicios de Educacion y Salud	801,556.05	0.00
Indemnizaciones	139,867.75	0.00	Ingresos por Actualizaciones y Ajustes	14,992.54	0.00
Al Personal de Servicios Permanentes	139,867.75	0.00	Ingresos Diversos	14,992.54	0.00
Gastos en Bienes de Consumo y Servicios	3,623,053.20	0.00	SUB TOTAL INGRESOS	11,014,754.02	0.00
Productos Alimenticios, Agropecuarios y Forestales	164,928.55	0.00			
Productos Alimenticios para Personas	164,284.65	0.00			
Productos Agropecuarios y Forestales	643.90	0.00			
Productos Textiles y Vestuarios	91,935.80	0.00			
Productos Textiles y Vestuarios	91,935.80	0.00			
Materiales de Oficina, Productos de Papel e Impresos	46,996.92	0.00			
Productos de Papel y Carton	44,356.85	0.00			
Materiales de Oficina	2,640.07	0.00			
Productos de Cuero y Caucho	2,882.65	0.00			
Productos de Cuero y Caucho	37.65	0.00			
Lantas y Neumaticos	2,845.00	0.00			
Productos Quimicos, Combustibles y Lubrificantes	1,648,737.38	0.00			
Productos Quimicos	345,526.14	0.00			
Productos Farmaceuticos y Medicinales	1,169,282.48	0.00			
Combustibles y Lubrificantes	37,895.11	0.00			
Oxigeno	96,033.65	0.00			
Minerales y Productos Derivados	21,241.62	0.00			
Minerales no Metalicos y Productos Derivados	9,578.13	0.00			
Minerales Metalicos y Productos Derivados	11,663.49	0.00			
Materiales de Uso o Consumo	734,685.22	0.00			
Materiales e Instrumental de Laboratorios y Uso Medico	710,192.67	0.00			
Materiales Informaticos	13,943.68	0.00			

Hospital Nacional "San Juan de Dios", Santa Ana
ESTADO DE RENDIMIENTO ECONOMICO
 Del 1 de Enero al 30 de Junio del 2013
 (EN DOLARES)

05/07/2013
 Pag. 2 de 3


GASTOS DE GESTION	CORRIENTE	ANTERIOR
Materiales Eléctricos	10,548.87	0.00
Bienes de Uso y Consumo Diverso	79,074.26	0.00
Herramientas, Repuestos y Accesorios	19,736.14	0.00
Bienes de Uso y Consumo Diversos	59,338.12	0.00
Servicios Básicos	215,454.44	0.00
Servicios de Energía Eléctrica	194,276.52	0.00
Servicios de Agua	16,293.84	0.00
Servicios de Telecomunicaciones	4,884.08	0.00
Mantenimiento y Reparación	44,829.97	0.00
Mantenimientos y Reparaciones de Bienes Muebles	39,359.59	0.00
Mantenimientos y Reparaciones de Vehículos	5,470.38	0.00
Servicios Comerciales	123,704.10	0.00
Servicios de Publicidad	741.58	0.00
Servicios de Limpiezas y Fumigaciones	118,799.55	0.00
Servicios de Laboratorios	4,162.97	0.00
Otros Servicios y Arrendamientos Diversos	211,391.52	0.00
Servicios Generales y Arrendamientos Diversos	211,391.52	0.00
Arrendamientos y Derechos	1,067.00	0.00
De Bienes Muebles	1,067.00	0.00
Pasajes y Viáticos	1,660.24	0.00
Pasajes al Interior	79.40	0.00
Viáticos por Comisión Interna	1,580.84	0.00
Servicios Técnicos y Profesionales	234,463.53	0.00
Servicios Médicos	234,463.53	0.00
Gastos en Bienes Capitalizables	2,150.00	0.00
Equipo y Mobiliario Diverso	2,150.00	0.00
Herramientas y Repuestos Principales	2,150.00	0.00
Gastos Financieros y Otros	29,364.78	0.00
Primas y Gastos por Seguros y Comisiones Bancarias	9,371.61	0.00
Primas y Gastos de Seguros de Personas	525.45	0.00
Primas y Gastos de Seguros de Bienes	8,846.16	0.00
Impuestos, Tasas y Derechos	19,993.17	0.00
Impuestos, Tasas y Derechos Diversos	19,993.17	0.00
Gastos de Actualizaciones y Ajustes	4,936.56	0.00
Ajustes de Ejercicios Anteriores	4,936.56	0.00

Hospital Nacional "San Juan de Dios", Santa Ana
 ESTADO DE RENDIMIENTO ECONOMICO
 Del 1 de Enero al 30 de Junio del 2013
 (EN DOLARES)

GASTOS DE GESTION	CORRIENTE	ANTERIOR
Ajustes de Ejercicios Anteriores	4,936.56	0.00
SUB TOTAL GASTOS	10,148,903.03	0.00
RESULTADO DEL EJERCICIO	865,850.99	0.00
TOTAL DE GASTOS DE GESTION	11,014,754.02	0.00

F. 
 JEFE UFI





F. 
 CONTADOR





Recursos	Corriente
Fondos	1,854,242.19
Disponibilidades	399,923.94
Anticipos de Fondos	2,857.19
Deudores Monetarios	1,451,461.06
Inversiones Financieras	190.40
Deudores Financieros	190.40
Inversiones en Existencias	1,706,044.87
Existencias Institucionales	1,706,044.87
Inversiones en Bienes de Uso	11,536,817.98
Bienes Depreciables	7,744,340.62
Bienes no Depreciables	3,792,477.36
TOTAL RECURSOS	15,097,295.44

Obligaciones	Corriente
Deuda Corriente	1,544,533.93
Depósitos de Terceros	90,851.19
Acreedores Monetarios	1,453,682.74
Financiamiento de Terceros	196.75
Acreedores Financieros	196.75
SUB TOTAL	1,544,730.68
Patrimonio Estatal	12,686,713.77
Patrimonio	12,696,777.20
Detrimento Patrimonial	-10,063.43
Resultado del Ejercicio	865,850.99
SUB TOTAL	13,552,564.76
TOTAL OBLIGACIONES	15,097,295.44

F. 
 JEFE UFI



F. 
 CONTADOR



Hospital Nacional "San Juan de Dios", Santa Ana
ESTADO DE SITUACION FINANCIERA
al 30 de Junio del 2013
(EN DOLARES)

05/07/2013

Pag. 1 de 4

RECURSOS	Parcial	Total
Fondos		1,854,242.19
Disponibilidades	399,923.94	
Bancos Comerciales M/D	320,966.83	
Banco Comerciales M	320,966.83	
Fondos Depósitos en Tesoro Público	78,957.11	
Fondos en Depósitos en Tesoro Público	78,957.11	
Anticipos de Fondos	2,857.19	
Anticipos a Empleados	2,857.19	
Anticipos a Empleados	2,857.19	
Deudores Monetarios	1,451,461.06	
D.M. x Transferencias Corrientes Recibidas	1,451,461.06	
Ministerio de Salud Pública y Asistencia Social	1,451,461.06	
Inversiones Financieras		190.40
Deudores Financieros	190.40	
Deudores por Reintegros	190.40	
Deudores por Reintegros	190.40	
Inversiones en Existencias		1,706,044.87
Existencias Institucionales	1,706,044.87	
Productos Químicos, Combustibles y Lubricantes	615,929.03	
Productos Químicos	11,033.85	
Productos Farmacéuticos y Medicinales	553,889.21	
Combustibles y Lubricantes	22,354.23	
Oxígeno	28,651.74	
Materiales de Uso o Consumo	1,090,115.84	
Materiales e Instrumental de Laboratorios y Uso Médico	1,090,115.84	
Inversiones en Bienes de Uso		11,536,817.98
Bienes Depreciables	7,744,340.62	
Bienes Inmuebles	7,139,860.73	
Edificios e Instalaciones	7,139,860.73	
Maquinaria y Equipo de Producción	94,111.03	
Maquinarias y Equipos	94,111.03	
Equipos Médicos y de Laboratorios	4,137,858.08	
Equipos Médicos y de Laboratorios	4,137,858.08	
Equipo de Transporte, Tracción y Elevación	321,768.08	
Vehículos de Transporte	321,768.08	
Maquinaria, Equipo y Mobiliario Diverso	540,996.16	
Maquinarias y Equipos	378,476.14	
Equipos Informáticos	57,136.25	
Bienes Muebles Diversos	105,383.77	
Depreciación Acumulada	(4,490,253.46)	
Bienes Inmuebles	(929,954.84)	
Equipos Médicos y de Laboratorios	(2,729,722.12)	
Equipo de Transporte, Tracción y Elevación	(238,371.70)	
Maquinaria, Equipo y Mobiliario Diverso	(592,204.80)	
Bienes no Depreciables	3,792,477.36	

Hospital Nacional "San Juan de Dios", Santa Ana
ESTADO DE SITUACION FINANCIERA
al 30 de Junio del 2013
(EN DOLARES)

05/07/2013

Pag. 2 de 4

RECURSOS	Parcial	Total
Bienes Inmuebles	3,792,477.36	
Terrenos	3,792,477.36	
TOTAL RECURSOS		15,097,295.44

Hospital Nacional "San Juan de Dios", Santa Ana
ESTADO DE SITUACION FINANCIERA
al 30 de Junio del 2013
(EN DOLARES)


05/07/2013


Pag. 3 de 4

OBLIGACIONES	Parcial	Total
Deuda Corriente		1,544,533.93
Depósitos de Terceros	90,851.19	
Depósitos Ajenos	88,212.75	
Depósitos Ajenos	3,085.87	
Cuenta Embargos Judiciales	83,705.37	
Fondos Ajenos en Custodia	1,421.33	
Intereses por cuentas bancarias.	0.18	
Depósitos en Garantía	2,142.86	
Depósitos en Garantía	2,142.86	
Depósitos Retenciones Fiscales	495.58	
Tesoro Público (DGT)	495.58	
Acreeedores Monetarios	1,453,682.74	
A. M. x Remuneraciones	174,169.53	
Remuneraciones	103,817.44	
Instituto Nacional de Pensiones de los Empleados Públicos (INPEP)	6,047.27	
Instituto de Previsión Social de la Fuerza Armada (IPSFA)	1,292.20	
Instituto Salvadoreño del Seguro Social (ISSS)	63,012.62	
A.M. x Adquisiciones de Bienes y Servicios	1,270,667.05	
Adquisiciones de Bienes y Servicios	1,255,137.58	
Administración Nacional de Acueductos y Alcantarillados (ANDA)	2,715.64	
Tesoro Público (DGT)	12,813.83	
A.M. x Gastos Financieros y Otros	8,846.16	
Gastos Financieros y Otros	8,767.88	
Tesoro Público (DGT)	78.28	
Financiamiento de Terceros		196.75
Acreeedores Financieros	196.75	
Acreeedores Monetarios por Pagar	196.75	
Acreeedores Monetarios por Pagar	196.75	
Patrimonio Estatal		12,686,713.77
Patrimonio	12,696,777.20	
Patrimonio Instituciones Descentralizadas	6,192,971.81	
Patrimonio Instituciones Descentralizadas	6,947,600.41	
Capitalización de Resultado Ejercicio Anteriores (1995)	35,890.94	
Capitalización de Resultado Ejercicio Anteriores (1996)	1,000,949.55	
Capitalización de Resultado Ejercicio Anteriores (1997)	326,695.52	
Capitalización de Resultado Ejercicio Anteriores (1998)	898,188.36	
Capitalización de Resultado Ejercicio Anteriores (1999)	(129,228.74)	
Capitalización de Resultado Ejercicio Anteriores (2000)	151,060.54	
Capitalización de Resultado Ejercicio Anteriores (2001)	(168,476.45)	
Capitalización de Resultado Ejercicio Anteriores (2002)	(1,068,824.62)	
Capitalización de Resultado Ejercicio Anteriores (2003)	1,384,760.60	
Capitalización de Resultado Ejercicio Anteriores (2004)	(3,185,644.30)	
Donaciones y Legados Bienes Corporales	2,961,657.72	
Donaciones y Legados Bienes Corporales	1,851,217.64	
Donación y Legado de Bienes Corporales	1,110,440.08	

Hospital Nacional "San Juan de Dios", Santa Ana
 ESTADO DE SITUACION FINANCIERA
 al 30 de Junio del 2013
 (EN DOLARES)

OBLIGACIONES	Parcial	Total
Resultado Ejercicios Anteriores	(952,151.86)	
Resultado del Ejercicio 2005	402,296.17	
Resultado del Ejercicio 2006	647,767.95	
Resultado del Ejercicio 2007	(534,696.73)	
Resultado del Ejercicio 2008	(1,372,130.99)	
Resultado del Ejercicio 2009	1,337,907.90	
Resultado del Ejercicio 2010	(218,081.79)	
Resultado del Ejercicio 2011	(414,491.47)	
Resultado del Ejercicio 2012	(800,722.90)	
Superávit por Revaluaciones	4,494,299.53	
Superávit por Revaluaciones	4,494,299.53	
Detrimento Patrimonial	(10,063.43)	
Detrimentos de Fondos	(10,063.43)	
Detrimento de Fondos	(10,063.43)	
RESULTADO DEL EJERCICIO	865,850.99	865,850.99
TOTAL OBLIGACIONES		15,097,295.44

F. 
 JEFE UFI



F. 
 CONTADOR



Hospital Nacional "San Juan de Dios", Santa Ana
 ESTADO DE FLUJO DE FONDOS
 Del 1 de Enero al 30 de Junio del 2013
 (EN DOLARES)

09/07/2013
 Pag. 1 de 1

ESTRUCTURA	CORRIENTE	ANTERIOR
DISPONIBILIDADES INICIALES	102,170.05	0.00
DISPONIBILIDADES INICIALES	102,170.05	0.00
RESULTADO OPERACIONAL NETO	316,838.42	0.00
FUENTES OPERACIONALES	9,599,353.86	0.00
USOS OPERACIONALES	9,282,515.44	0.00
RESULTADO NO OPERACIONAL NETO	(19,084.53)	0.00
FUENTES NO OPERACIONALES	485,273.81	0.00
USOS NO OPERACIONALES	504,358.34	0.00
DISPONIBILIDAD FINAL	399,923.94	0.00

F. 
 JEFE UFI



F. 
 CONTADOR



Hospital Nacional "San Juan de Dios", Santa Ana
 FLUJO DE FONDOS -COMPOSICION-
 Del 1 de Enero al 30 de Junio del 2013
 (EN DOLARES)

05/07/2013
 Pag. 1 de 1

FUENTES	CORRIENTE	ANTERIOR	USOS	CORRIENTE	ANTERIOR
OPERACIONAL	9,599,353.86	0.00	OPERACIONAL	9,282,515.44	0.00
D.M. x Venta de Bienes y Servicios	801,556.05	0.00	A. M. x Remuneraciones	6,315,228.96	0.00
D.M. x Ingresos Financieros y Otros	28,862.14	0.00	A.M. x Adquisiciones de Bienes y Servicios	1,671,603.05	0.00
D.M. x Transferencias Corrientes Recibidas	7,500,438.49	0.00	A.M. x Gastos Financieros y Otros	20,518.62	0.00
D.M. X Reintegros de Fondos	4,936.56	0.00	A.M. x Inversiones en Activos Fijos	2,150.00	0.00
D.M. x Operaciones de Ejercicios Anteriores	1,263,560.62	0.00	A.M. x Operaciones de Ejercicios Anteriores	1,273,014.81	0.00
NO OPERACIONAL	485,273.81	0.00	NO OPERACIONAL	504,358.34	0.00
Depósitos Ajenos	11,521.65	0.00	Depósitos Ajenos	30,606.18	0.00
Depósitos Retenciones Fiscales	451,256.72	0.00	Depósitos Retenciones Fiscales	451,256.72	0.00
Anticipo de Impuesto Retenido IVA	22,495.44	0.00	Anticipo de Impuesto Retenido IVA	22,495.44	0.00
- TOTAL FUENTES -	10,084,627.67	0.00	AUMENTO NETO DE DISPONIBILIDADES	297,753.89	0.00
			- TOTAL USOS -	10,084,627.67	0.00




HOSPITAL NACIONAL "SAN JUAN DE DIOS", SANTA ANA
ESTADO DE EJECUCION PRESUPUESTARIA DE EGRESOS
Reporte Acumulado Del 1 de Enero al 30 de Junio del 2013
(EN DOLARES)

CODIGO	CONCEPTO	CREDITO PRESUPUESTARIO	DEVENGADO	SALDO PRESUPUESTARIO
51	Remuneraciones	13,518,147.00	6,489,398.49	7,028,748.51
511	Remuneraciones Permanentes	11,848,673.82	5,698,339.95	6,150,333.87
51101	Sueldos	11,463,043.82	5,698,339.95	5,764,703.87
51103	Aguinaldos	385,630.00	0.00	385,630.00
512	Remuneraciones Eventuales	57,490.90	28,570.26	28,920.64
51201	Sueldos	57,150.90	28,570.26	28,580.64
51203	Aguinaldos	340.00	0.00	340.00
514	Contribuciones Patronales a Inst de Seg Social Públicas	712,554.14	298,930.30	413,623.84
51401	Por Remuneraciones Permanentes	711,934.14	298,621.72	413,312.42
51402	Por Remuneraciones Eventuales	620.00	308.58	311.42
515	Contribuciones Patronales a Inst de Seg Social Privadas	617,532.72	323,690.23	293,842.49
51501	Por Remuneraciones Permanentes	613,663.62	321,761.71	291,901.91
51502	Por Remuneraciones Eventuales	3,869.10	1,928.52	1,940.58
517	Indemnizaciones	281,895.42	139,867.75	142,027.67
51701	Al Personal de Servicios Permanentes	281,895.42	139,867.75	142,027.67
54	Adquisiciones de Bienes y Servicios	5,134,330.60	2,942,270.10	2,192,060.50
541	Bienes de Uso y Consumo	3,330,450.98	2,109,699.30	1,220,751.68
54101	Productos Alimenticios para Personas	326,399.08	164,284.65	162,114.43
54103	Productos Agropecuarios y Forestales	643.90	643.90	0.00
54104	Productos Textiles y Vestuarios	117,006.25	91,935.80	25,070.45
54105	Productos de Papel y Cartón	75,476.35	44,356.85	31,119.50
54106	Productos de Cuero y Caucho	37.65	37.65	0.00
54107	Productos Químicos	532,961.72	284,985.93	247,975.79
54108	Productos Farmacéuticos y Medicinales	177,749.93	116,939.47	60,810.46
54109	Llantas y Neumáticos	2,845.00	2,845.00	0.00
54110	Combustibles y Lubricantes	185,334.10	47,250.39	138,083.71
54111	Minerales no Metálicos y Productos Derivados	12,918.13	9,578.13	3,340.00
54112	Minerales Metálicos y Productos Derivados	15,003.49	11,663.49	3,340.00
54113	Materiales e Instrumental de Laboratorios y uso Médico	1,334,430.97	1,104,285.77	230,145.20
54114	Materiales de Oficina	4,779.57	2,640.07	2,139.50
54115	Materiales Informáticos	23,980.17	13,943.68	10,036.49
54118	Herramientas, Repuestos y Accesorios	37,685.22	19,736.14	17,949.08
54119	Materiales Eléctricos	13,888.87	10,548.87	3,340.00
54123	Oxígeno	320,000.00	124,685.39	195,314.61
54199	Bienes de Uso y Consumo Diversos	149,310.58	59,338.12	89,972.46
542	Servicios Básicos	478,974.44	215,454.44	263,520.00
54201	Servicios de Energía Eléctrica	434,276.52	194,276.52	240,000.00

HOSPITAL NACIONAL "SAN JUAN DE DIOS", SANTA ANA
ESTADO DE EJECUCION PRESUPUESTARIA DE EGRESOS
Reporte Acumulado Del 1 de Enero al 30 de Junio del 2013
(EN DOLARES)

CODIGO	CONCEPTO	CREDITO PRESUPUESTARIO	DEVENGADO	SALDO PRESUPUESTARIO
54202	Servicios de Agua	32,613.84	16,293.84	16,320.00
54203	Servicios de Telecomunicaciones	12,084.08	4,884.08	7,200.00
543	Servicios Generales y Arrendamientos	802,061.16	380,992.59	421,068.57
54301	Mantenimientos y Reparaciones de Bienes Muebles	67,906.59	39,359.59	28,547.00
54302	Mantenimientos y Reparaciones de Vehículos	15,510.38	5,470.38	10,040.00
54305	Servicios de Publicidad	2,947.52	741.58	2,205.94
54307	Servicios de Limpiezas y Fumigaciones	285,118.92	118,799.55	166,319.37
54309	Servicios de Laboratorios	13,175.22	4,162.97	9,012.25
54316	Arrendamiento de Bienes Muebles	3,201.00	1,067.00	2,134.00
54399	Servicios Generales y Arrendamientos Diversos	414,201.53	211,391.52	202,810.01
544	Pasajes y Viáticos	3,800.24	1,660.24	2,140.00
54401	Pasajes al Interior	229.40	79.40	150.00
54403	Viáticos por Comisión Interna	3,570.84	1,580.84	1,990.00
545	Consultorías, Estudios e Investigaciones	519,043.78	234,463.53	284,580.25
54501	Servicios Médicos	518,833.78	234,463.53	284,370.25
54505	Servicios de Capacitación	210.00	0.00	210.00
55	Gastos Financieros y Otros	49,907.40	29,364.78	20,542.62
555	Impuestos, Tasas y Derechos	40,060.00	19,993.17	20,066.83
55599	Impuestos, Tasas y Derechos Diversos	40,060.00	19,993.17	20,066.83
556	Seguros, Comisiones y Gastos Bancarios	9,847.40	9,371.61	475.79
55601	Primas y Gastos de Seguros de Personas	525.45	525.45	0.00
55602	Primas y Gastos de Seguros de Bienes	9,321.95	8,846.16	475.79
56	Transferencias Corrientes	1,200.00	0.00	1,200.00
563	Transferencias Corrientes al Sector Privado	1,200.00	0.00	1,200.00
56304	A Personas Naturales	1,200.00	0.00	1,200.00
61	Inversiones en Activos Fijos	64,450.00	2,150.00	62,300.00
611	Bienes Muebles	64,450.00	2,150.00	62,300.00
61103	Equipos Médicos y de Laboratorios	62,300.00	0.00	62,300.00

HOSPITAL NACIONAL "SAN JUAN DE DIOS", SANTA ANA
ESTADO DE EJECUCION PRESUPUESTARIA DE EGRESOS
Reporte Acumulado Del 1 de Enero al 30 de Junio del 2013
(EN DOLARES)

CODIGO	CONCEPTO	CREDITO PRESUPUESTARIO	DEVENGADO	SALDO PRESUPUESTARIO
61108	Herramientas y Repuestos Principales	2,150.00	2,150.00	0.00
Total Rubro		18,768,035.00	9,463,183.37	9,304,851.63
Total Cuenta		18,768,035.00	9,463,183.37	9,304,851.63
Total Especifico		18,768,035.00	9,463,183.37	9,304,851.63

F.

[Handwritten Signature]
 JEFE UFI



F.

[Handwritten Signature]
 CONTADOR

