



Boletín Epidemiológico periodo de vacaciones de Semana Santa, año 2019

Datos Preliminares

Fecha de y hora de elaboración: 20/04/2019; 8:30am

CONTENIDO

1. Situación Epidemiológica
2. Atenciones y consultas
3. Situación Epidemiológica de Eventos Agrupados
4. Reporte SEM
5. Recomendaciones

La información presentada corresponde a la recopilada desde el 13 de abril de 2019 a la fecha. Se emplearon datos de casos notificados en Sistema Nacional de Vigilancia Epidemiológica de El Salvador (VIGEPES).

1 SITUACIÓN EPIDEMIOLÓGICA

Principales causas de consulta, acumuladas desde el 13 de abril a la fecha, años 2018 - 2019

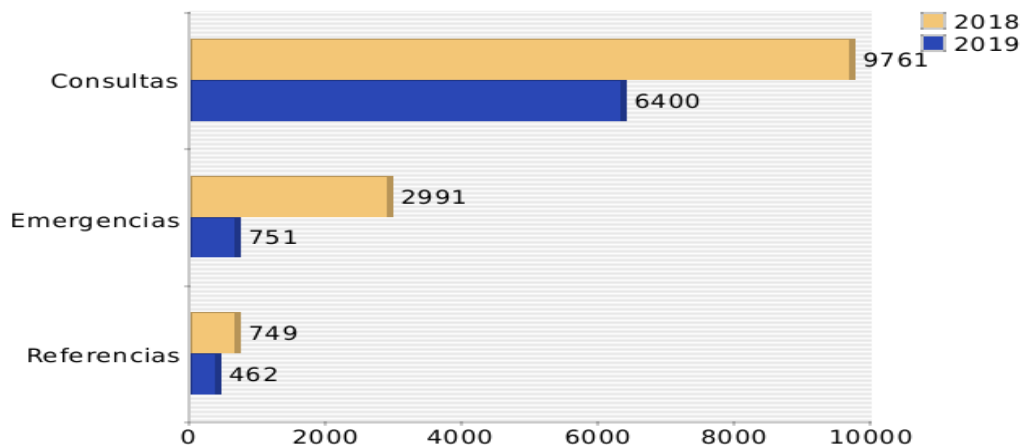
Nº	Eventos	2018	2019	Diferencia	% variación
1	Infección respiratoria aguda	19030	18626	-404	-2
2	Neumonías	394	590	196	50
3	Hepatitis aguda tipo A	10	16	6	60
4	Diarrea y gastroenteritis	3873	3001	-872	-23
5	Casos sospechosos de paludismo	0	0	0	0
6	Casos sospechosos de dengue	56	90	34	61
7	Casos sospechosos de Chikungunya	4	3	-1	-25
8	Casos sospechosos de Zika	2	3	1	50
9	Lesiones por transmisor de rabia**	372	310	-62	-17
10	Intoxicación Alimentaria aguda	8	7	-1	-13
11	Heridas por arma cortopunzante	287	148	-139	-48
12	Heridas por arma de fuego	57	48	-9	-16
13	Lesiones por vehículos (no moto) *	461	282	-179	-39

Grupo de edad más afectado: IRAS de 1 a 4 años con 453 casos (33%); Diarreas y Gastroenteritis de 1 a 4 años con 44 casos (24%); Neumonías en menores de 5 años con 24 casos (68%); Lesiones por accidente por vehículos de 20 a 29 con 22% (4 casos); Dengue de 1 a 4 años con 3 casos (38%) y de 20 a 29 años con 0 caso (0%).

Fuente: SUIS-VIGEPES/VACACIONES

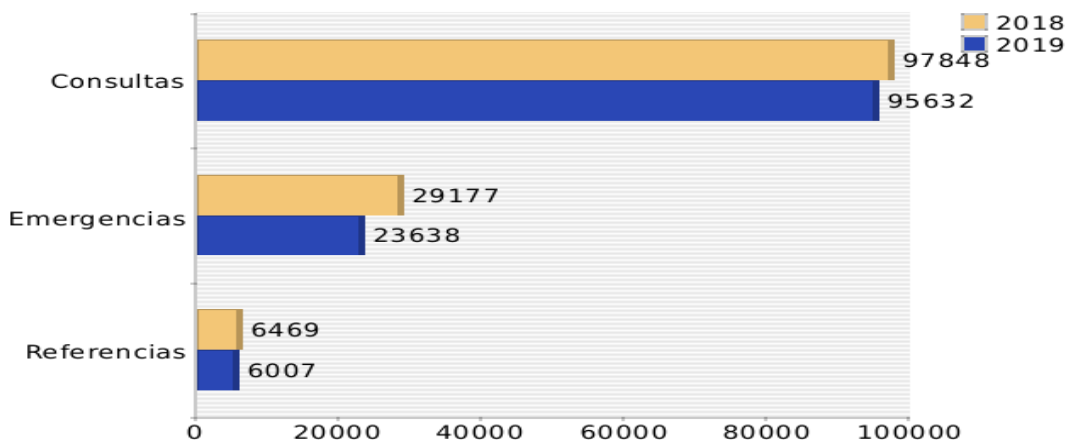
ATENCIONES Y CONSULTAS

Total consultas, emergencias y referencias, por institución en establecimientos del sistema nacional de salud, vacaciones de Semana Santa, día 20/04/2019



Atenciones	2018	2019	Diferencia %
Total consultas	9761	6400	-34
Emergencias	2991	751	-75
Referencias	749	462	-38

Total consultas, emergencias y referencias, por institución en establecimientos del sistema nacional de salud, vacaciones de Semana Santa, a la fecha 2018 - 2019



Atenciones	2018	2019	Diferencia %
Total consultas	97848	95632	-2
Emergencias	29177	23638	-19
Referencias	6469	6007	-7

Fuente: SUIS-VIGEPES/VACACIONES

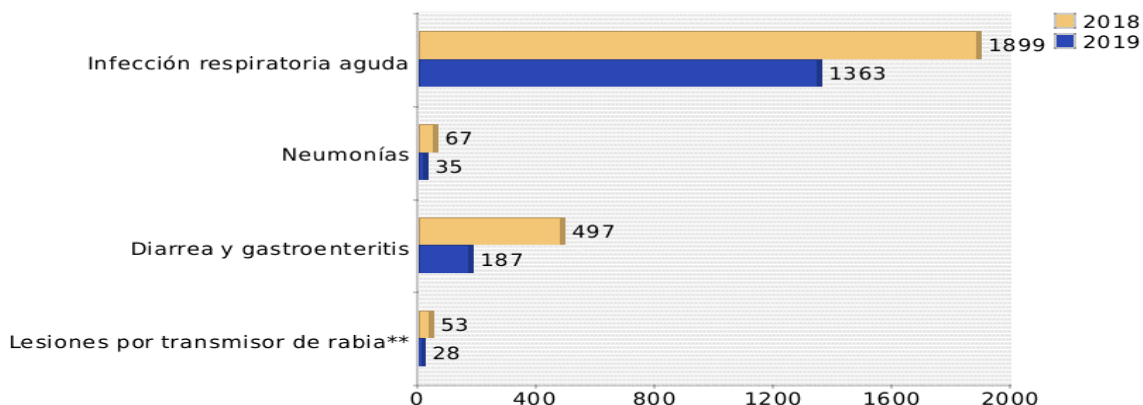
ATENCIONES Y CONSULTAS

Total de consultas atendidas en los establecimientos de salud del Sistema nacional de Salud, período de vacación día: **20 de abril de 2019**

Institución	No. de consultas	%
MINSAL	1,926	25.6
FOSALUD	5,590	74.2
ISSS	0	0.0
COSAM	21	0.3
Total	7,537	100%

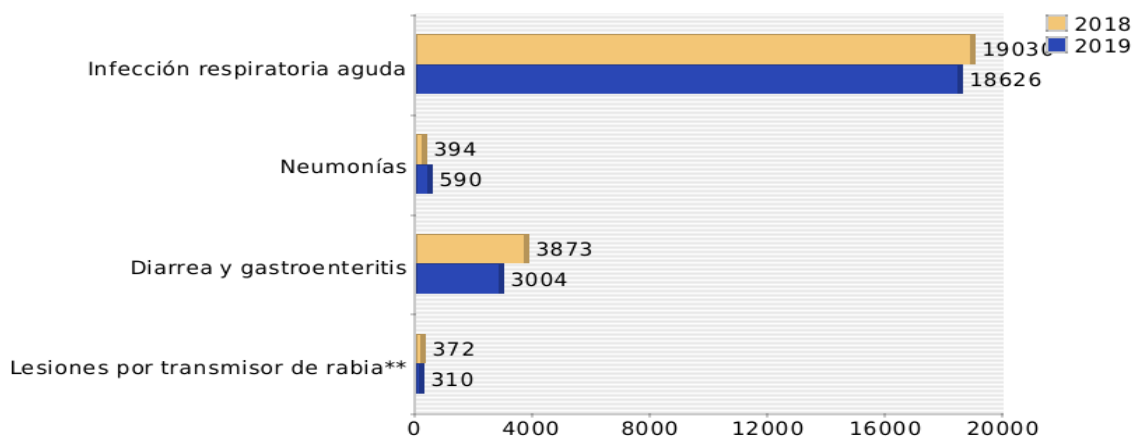
SITUACIÓN EPIDEMIOLÓGICA DE EVENTOS AGRUPADOS

Eventos de notificación agrupada objetos de vigilancia en vacaciones de Semana Santa, fecha 20/04/2019



Eventos	2018	2019	Diferencia	% Variación
Infección respiratoria aguda	1899	1363	-536	-28
Neumonías	67	35	-32	-48
Diarrea y gastroenteritis	497	187	-310	-62
Lesiones por transmisor de rabia**	53	28	-25	-47

Eventos de notificación agrupada objetos de vigilancia en vacaciones de Semana Santa, a la fecha 2018 - 2019

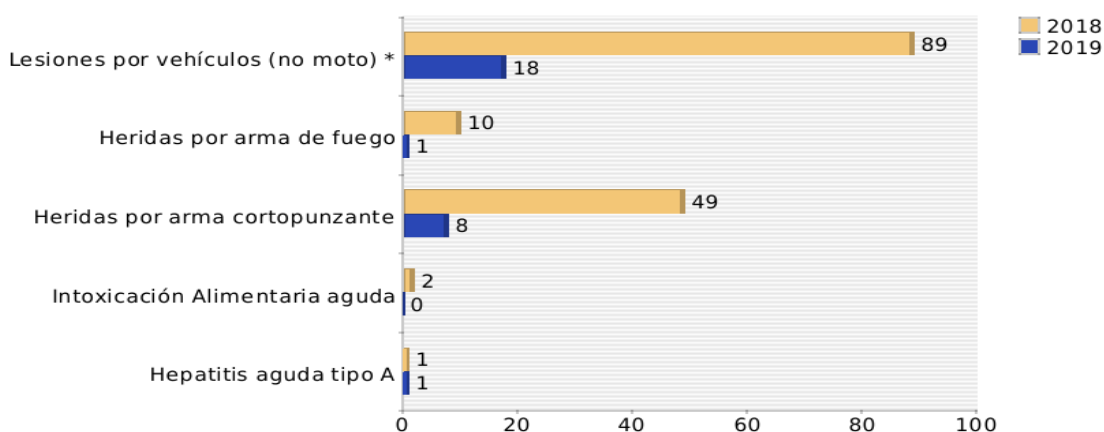


Eventos	2018	2019	Diferencia	% Variación
Infección respiratoria aguda	19030	18626	-404	-2
Neumonías	394	590	196	50
Diarrea y gastroenteritis	3873	3004	-869	-22
Lesiones por transmisor de rabia**	372	310	-62	-17

Fuente: SUIS-VIGEPES/VACACIONES

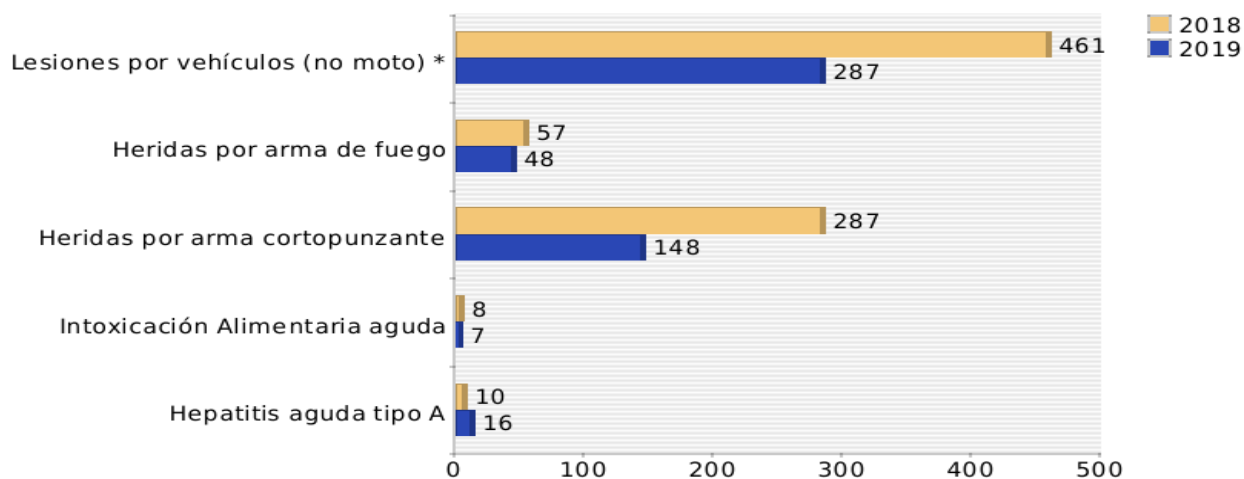
SITUACIÓN EPIDEMIOLÓGICA DE EVENTOS AGRUPADOS

Eventos de notificación agrupada objetos de vigilancia en vacaciones de Semana Santa, fecha 20/04/2019



Eventos	2018	2019	Diferencia	% variación
Lesiones por vehículos (no moto) *	89	18	-71	-80
Heridas por arma de fuego	10	1	-9	-90
Heridas por arma cortopunzante	49	8	-41	-84
Intoxicación Alimentaria aguda	2	0	-2	-100
Hepatitis aguda tipo A	1	1	0	0

Eventos de notificación agrupada objetos de vigilancia en vacaciones de Semana Santa, a la fecha 2018 - 2019



Eventos	2018	2019	Diferencia	% Variación
Lesiones por vehículos (no moto) *	461	287	-174	-38
Heridas por arma de fuego	57	48	-9	-16
Heridas por arma cortopunzante	287	148	-139	-48
Intoxicación Alimentaria aguda	8	7	-1	-13
Hepatitis aguda tipo A	10	16	6	60

Fuente: SUIS-VIGEPES/VACACIONES

ACTIVIDADES DE SISTEMA DE EMERGENCIA MÉDICAS – S.E.M. EN LAS ÚLTIMAS 24 H

COORDINACIÓN DE ASISTENCIAS REPORTE DESDE 7:00 AM DEL VIERNES 19 HASTA 7:00 AM DE SABADO 20 DE ABRIL 2019

TIPO DE DEMANDA	DETALLE DE DEMANDA	FRECUENCIA
ASISTENCIALES	ALTERACIONES NEUROLOGICAS Y/O NIVEL DE CONCIENCIA	20
	TRAUMATISMOS	17
	DOLOR NO TRAUMATICO	13
	DIFICULTAD PARA RESPIRAR	11
	TRAUMAS EN ACCIDENTE DE TRANSPORTE	10
	OTRAS CLASIFICACIONES	6
	GINECOLOGICAS/OBSTÉTRICAS/URINARIAS	4
	TRANSTORNOS GASTROINTESTINALES	4
	ALTERACION DE LOS SIGNOS VITALES	5
	PSIQUIATRICAS	3
	INTOXICACIONES/ALERGIAS	3
	HEMORRAGIAS	1
INFORMATIVAS	CONSEJO MÉDICO Y/O INFORMACIÓN SERVICIOS DE SALUD	6
TRANSPORTE	URGENTE	3
TOTAL		106

Fuente: Sistema de Información del Sistema de Emergencias Médicas, SISEM

Estas coordinaciones de asistencias comprenden:

- 1) Demandas asistenciales: Envío de ambulancias, coordinadas con ambulancias SEM, Cuerpos de Socorro y Unidades del Sistema de Emergencias-911.
- 2) Demandas Informativas: Consejos en salud e información de servicios del sistema nacional de salud.
- 3) Demandas de transporte: Asistencias brindadas en apoyo a UCSF u hospitales de la Región Metropolitana.

ACCIONES DE SALUD AMBIENTAL DURANTE EL PERIODO DE VACACION

Análisis de resultados: esta información corresponde al período acumulado del 13 al 16 de abril, y contiene las acciones “DURANTE” el período vacacional a la fecha

Lecturas de Cloro Residual	311
Litros de Hipoclorito de Sodio distribuidos	364
Lectura de cloro residual de agua de piscina	223
Inspecciones sanitarias al uso y mantenimiento a letrinas provisionales	377
Inspecciones sanitarias a areas y balnearios publicos, para verificar limpieza, alm	133
No. De personas vacunadas por agresiones por animal transmisor de rabia	5
Sospecha de rabia animal	0
Alimentos percederos y no percederos decomisados (Kg)	0
Alimentos percederos y no percederos decomisados (Lts)	0
Alimentos percederos y no percederos destruidos (Kg)	0
Alimentos percederos y no percederos destruidos (Lts)	0
Inspecciones a restaurantes, comedores, supermercados, tiendas y tiendas de conveni	500
Manipuladores de alimentos (Capacitados por el MINSAL)	606
Toma de muestras de alimentos percederos y no percederos	0
Total de muestras de alimentos no cumplen parametros microbiol.Ágicos	0

Prevención de accidentes de tránsito

1. Adoptar medidas preventivas al conducir a la defensiva, respetando el reglamento general de tránsito.
2. Uso de casco para motociclista o ciclista
3. Uso de cinturón de seguridad
4. Asignar conductor si toma bebidas alcohólicas
5. Evitar distracciones al manejar
6. No maneje mientras esté hablando por teléfono o mandando un texto; salga del camino y estacione en un lugar seguro para hacerlo
7. Realizar controles periódicos sobre el estado de seguridad del vehículo tales como los frenos, presión de aire de los neumáticos, sillas para niños, higiene de los vidrios del vehículo, etc.

Prevención de EDAS (alimentos y agua)

1. Lavarse las manos después de ir al baño y antes de manipular alimentos o de comer
2. Procure comer siempre en su casa, de no ser así, coma en lugares higiénicos,
3. Enseñe a los pequeños a no llevarse objetos a la boca,
4. Lavar frutas y verduras antes de consumir,
5. Cuidado al cocer la comida, sobre todo las carnes y huevos, recuerde que deben tener una buena cocción,
6. Utiliza gel antibacterial frecuentemente para limpiarse las manos,
7. Tome precauciones al consumir mariscos, hágalo en lugares confiables,
8. Beba agua embotellada.

Prevención de IRAS

1. Evitar cambios bruscos de temperatura,
2. Consumir frutas y verduras ricas en vitaminas A y C. Como por ejemplo: zanahoria, naranja, mandarina y limón, entre otras,
3. No fumar en lugares cerrados, ni cerca de niños, ancianos y personas enfermas,
4. Evitar lugares de alta concentración poblacional, como cines, teatros, bares, autobuses, etc.
5. Cubrir nariz y boca con pañuelos desechables al toser o estornudar y lavarse las manos para proteger a las demás personas,
6. No saludar de forma directa (dando un beso o estrechando la mano) para no contagiar a otras personas,
7. Tratar de mantenerse alejado de multitudes y sitios públicos.
8. Acudir al establecimiento de salud más cercano o consultar a su médico, especialmente en el caso de niños y ancianos con fiebre alta, debilidad generalizada, dificultad al respirar, tos seca persistente y dolores musculares.
9. Evitar tocarse ojos, boca y nariz, ya que los gérmenes se diseminan cuando una persona toca algún objeto contaminado y luego se toca los ojos, boca o nariz.