

**Hospital Nacional "San Juan de Dios", Santa Ana**  
**BALANCE DE COMPROBACION**  
**Del 1 de Enero al 30 de Junio del 2019**  
**(EN DOLARES)**

09/07/2019

Pag. 1 de 7

CODIGO	CONCEPTO	SALDO ANTERIOR	DEBE	HABER	SALDO ACUMULADO
<b>2</b>	<b>Recursos</b>	<b>16,065,273.05</b>	<b>45,540,939.85</b>	<b>42,955,890.64</b>	<b>18,650,322.26</b>
<b>21</b>	<b>Fondos</b>	<b>132,147.30</b>	<b>39,229,882.31</b>	<b>35,685,146.61</b>	<b>3,676,883.00</b>
<b>211</b>	<b>Disponibilidades</b>	<b>129,290.11</b>	<b>23,283,605.29</b>	<b>23,059,969.12</b>	<b>352,926.28</b>
21109	Bancos Comerciales M/D	2,354.51	23,254,775.99	23,034,323.21	222,807.29
21109001	Banco Comerciales M	2,354.51	23,254,775.99	23,034,323.21	222,807.29
21151	Fondos Depósitos en Tesoro Público	126,935.60	28,829.30	25,645.91	130,118.99
21151001	Fondos en Depósitos en Tesoro Público	126,935.60	28,829.30	25,645.91	130,118.99
<b>212</b>	<b>Anticipos de Fondos</b>	<b>2,857.19</b>	<b>0.00</b>	<b>0.00</b>	<b>2,857.19</b>
21201	Anticipos a Empleados	2,857.19	0.00	0.00	2,857.19
21201002	Anticipos a Empleados	2,857.19	0.00	0.00	2,857.19
<b>213</b>	<b>Deudores Monetarios</b>	<b>0.00</b>	<b>15,946,277.02</b>	<b>12,625,177.49</b>	<b>3,321,099.53</b>
21314	D.M. x Venta de Bienes y Servicios	0.00	717,968.32	563,846.47	154,121.85
21314948	Instituto Salvadoreño de Bienestar Magisterial	0.00	717,968.32	563,846.47	154,121.85
21315	D.M. x Ingresos Financieros y Otros	0.00	62,582.01	62,582.01	0.00
21315001	D.M. x Ingresos Financieros y Otros	0.00	62,582.01	62,582.01	0.00
21316	D.M. x Transferencias Corrientes Recibidas	0.00	11,841,463.19	8,674,485.51	3,166,977.68
21316853	Ministerio de Salud Pública y Asistencia Social	0.00	11,841,463.19	8,674,485.51	3,166,977.68
21389	D.M. x Operaciones de Ejercicios Anteriores	0.00	3,324,263.50	3,324,263.50	0.00
21389001	D.M. x Operaciones de Ejercicios Anteriores	0.00	3,324,263.50	3,324,263.50	0.00
<b>22</b>	<b>Inversiones Financieras</b>	<b>3,324,263.50</b>	<b>0.00</b>	<b>3,324,263.50</b>	<b>0.00</b>
<b>225</b>	<b>Deudores Financieros</b>	<b>3,324,263.50</b>	<b>0.00</b>	<b>3,324,263.50</b>	<b>0.00</b>
22551	Deudores Monetarios por Percibir	3,324,263.50	0.00	3,324,263.50	0.00
22551814	DMP x D.M. x Venta de Bienes y Servicios	100,000.00	0.00	100,000.00	0.00
22551816	DMP x D.M. x Transferencias Corrientes Recibidas	3,224,263.50	0.00	3,224,263.50	0.00
<b>23</b>	<b>Inversiones en Existencias</b>	<b>1,774,188.59</b>	<b>4,089,128.92</b>	<b>3,924,877.75</b>	<b>1,938,439.76</b>
<b>231</b>	<b>Existencias Institucionales</b>	<b>1,774,188.59</b>	<b>4,089,128.92</b>	<b>3,924,877.75</b>	<b>1,938,439.76</b>
23103	Productos Textiles y Vestuarios	0.00	3,771.87	3,771.87	0.00
23103001	Productos Textiles y Vestuarios	0.00	3,771.87	3,771.87	0.00
23105	Materiales de Oficina, Productos de Papel e Impresos	68,522.46	26,281.46	27,643.43	67,160.49
23105001	Productos de Papel y Cartón	41,964.83	11,018.36	21,411.95	31,571.24
23105002	Materiales de Oficina	26,557.63	15,263.10	6,231.48	35,589.25
23109	Productos Químicos, Combustibles y Lubricantes	1,124,082.48	2,477,841.11	2,659,664.94	942,258.65
23109001	Productos Químicos	0.00	378,549.82	373,237.02	5,312.80
23109002	Productos Farmacéuticos y Medicinales	1,113,432.48	1,825,198.17	2,033,834.80	904,795.85
23109003	Combustibles y Lubricantes	10,650.00	73,901.56	52,401.56	32,150.00
23109005	Oxígeno	0.00	200,191.56	200,191.56	0.00
23113	Materiales de Uso o Consumo	581,580.88	1,576,716.76	1,229,863.56	928,434.08
23113001	Materiales e Instrumental de Laboratorios y Uso Médico	581,580.88	1,576,716.76	1,229,863.56	928,434.08
23115	Bienes de Uso y Consumo Diversos	2.77	3,002.72	2,418.95	586.54
23115001	Herramientas, Repuestos y Accesorios	0.00	0.00	0.00	0.00

## BALANCE DE COMPROBACION

Del 1 de Enero al 30 de Junio del 2019

(EN DOLARES)

CODIGO	CONCEPTO	SALDO ANTERIOR	DEBE	HABER	SALDO ACUMULADO
23115099	Bienes de Uso y Consumo Diversos	2.77	3,002.72	2,418.95	586.54
23117	Maquinaria, Equipo y Mobiliario Diverso	0.00	1,515.00	1,515.00	0.00
23117001	Mobiliarios	0.00	1,515.00	1,515.00	0.00
<b>24</b>	<b>Inversiones en Bienes de Uso</b>	<b>10,834,673.66</b>	<b>2,221,928.62</b>	<b>21,602.78</b>	<b>13,034,999.50</b>
<b>241</b>	<b>Bienes Depreciables</b>	<b>7,045,837.78</b>	<b>2,221,928.62</b>	<b>21,602.78</b>	<b>9,246,163.62</b>
24101	Bienes Inmuebles	7,156,002.58	0.00	0.00	7,156,002.58
24101001	Edificios e Instalaciones	7,156,002.58	0.00	0.00	7,156,002.58
24103	Obras para Servicios de Salud y Saneamiento Ambiental	140,505.22	0.00	0.00	140,505.22
24103001	De Salud y Saneamiento Ambiental	140,505.22	0.00	0.00	140,505.22
24107	Adiciones, Reparaciones y Mejoras de Bienes	86,187.00	324,381.17	0.00	410,568.17
24107099	Obras de Infraestructura Diversas	86,187.00	324,381.17	0.00	410,568.17
24115	Equipos Médicos y de Laboratorios	5,152,824.26	1,271,931.60	18,154.18	6,406,601.68
24115001	Equipos Médicos y de Laboratorios	5,152,824.26	1,271,931.60	18,154.18	6,406,601.68
24117	Equipo de Transporte, Tracción y Elevación	379,145.17	0.00	0.00	379,145.17
24117001	Vehículos de Transporte	379,145.17	0.00	0.00	379,145.17
24119	Maquinaria, Equipo y Mobiliario Diverso	1,119,756.68	625,615.85	3,448.60	1,741,923.93
24119002	Maquinarias y Equipos	398,806.75	62,656.64	3,058.96	458,404.43
24119003	Maquinaria y Equipo de Producción para Apoyo Institucional	611,787.44	561,900.57	0.00	1,173,688.01
24119004	Equipos Informáticos	109,162.49	1,058.64	389.64	109,831.49
24199	Depreciación Acumulada	6,988,583.13	0.00	0.00	6,988,583.13
24199001	Bienes Inmuebles	2,216,938.33	0.00	0.00	2,216,938.33
24199015	Equipos Médicos y de Laboratorios	3,805,768.24	0.00	0.00	3,805,768.24
24199017	Equipo de Transporte, Tracción y Elevación	225,420.03	0.00	0.00	225,420.03
24199019	Maquinaria, Equipo y Mobiliario Diverso	740,456.53	0.00	0.00	740,456.53
<b>243</b>	<b>Bienes no Depreciables</b>	<b>3,788,835.88</b>	<b>0.00</b>	<b>0.00</b>	<b>3,788,835.88</b>
24301	Bienes Inmuebles	3,788,835.88	0.00	0.00	3,788,835.88
24301001	Terrenos	3,788,835.88	0.00	0.00	3,788,835.88
<b>Sub Total Título</b>		<b>16,065,273.05</b>	<b>45,540,939.85</b>	<b>42,955,890.64</b>	<b>18,650,322.26</b>

**Hospital Nacional "San Juan de Dios", Santa Ana**  
**BALANCE DE COMPROBACION**  
**Del 1 de Enero al 30 de Junio del 2019**  
**(EN DOLARES)**

09/07/2019

Pag. 3 de 7

CODIGO	CONCEPTO	SALDO ANTERIOR	DEBE	HABER	SALDO ACUMULADO
<b>4</b>	<b>Obligaciones con Terceros</b>	<b>3,356,953.49</b>	<b>16,364,739.90</b>	<b>16,391,950.33</b>	<b>3,384,163.92</b>
<b>41</b>	<b>Deuda Corriente</b>	<b>129,871.31</b>	<b>13,137,657.72</b>	<b>16,391,950.33</b>	<b>3,384,163.92</b>
<b>412</b>	<b>Depósitos de Terceros</b>	<b>129,871.31</b>	<b>732,042.79</b>	<b>736,116.40</b>	<b>133,944.92</b>
41201	Depósitos Ajenos	129,871.31	24,790.72	28,864.33	133,944.92
41201001	Depósitos Ajenos	2,714.66	(855.19)	35.03	3,604.88
41201777	Embargos Judiciales	127,156.65	25,645.91	28,829.30	130,340.04
41251	Depósitos Retenciones Fiscales	0.00	668,838.88	668,838.88	0.00
41251935	Tesoro Público (DGT)	0.00	668,838.88	668,838.88	0.00
41254	Anticipo de Impuesto Retenido IVA	0.00	38,413.19	38,413.19	0.00
41254935	Tesoro Publico (DGT)	0.00	38,413.19	38,413.19	0.00
<b>413</b>	<b>Acreedores Monetarios</b>	<b>0.00</b>	<b>12,405,614.93</b>	<b>15,655,833.93</b>	<b>3,250,219.00</b>
41351	A. M. x Remuneraciones	0.00	7,665,028.17	7,889,658.40	224,630.23
41351001	Remuneraciones	0.00	6,492,945.07	6,636,435.08	143,490.01
41351814	Procuraduría General de la República	0.00	11,478.64	11,478.64	0.00
41351827	Instituto Nacional de Pensiones de los Empleados Públicos (INPEP)	0.00	12,381.97	14,694.59	2,312.62
41351837	Instituto de Previsión Social de la Fuerza Armada (IPSFA)	0.00	4,337.64	4,337.64	0.00
41351893	Instituto Salvadoreño del Seguro Social (ISSS)	0.00	395,711.90	474,539.50	78,827.60
41351921	Fondo Social para la Vivienda (FSV)	0.00	88,917.34	88,917.34	0.00
41351935	Tesoro Público (DGT)	0.00	659,255.61	659,255.61	0.00
41354	A.M. x Adquisiciones de Bienes y Servicios	0.00	1,484,731.36	4,498,328.01	3,013,596.65
41354001	Adquisiciones de Bienes y Servicios	0.00	1,404,142.46	4,391,683.78	2,987,541.32
41354920	Administración Nacional de Acueductos y Alcantarillados (ANDA)	0.00	33,363.34	33,363.34	0.00
41354935	Tesoro Público (DGT)	0.00	47,225.56	73,280.89	26,055.33
41355	A.M. x Gastos Financieros y Otros	0.00	23,726.63	33,127.27	9,400.64
41355001	Gastos Financieros y Otros	0.00	22,809.82	32,210.46	9,400.64
41355935	Tesoro Público (DGT)	0.00	916.81	916.81	0.00
41356	A.M. x Transferencias Corrientes Otorgadas	0.00	524.07	524.07	0.00
41356001	Transferencias Corrientes Otorgadas	0.00	524.07	524.07	0.00
41361	A.M. x Inversiones en Activos Fijos	0.00	4,522.52	7,114.00	2,591.48
41361001	Inversiones en Activos Fijos	0.00	4,460.97	7,052.45	2,591.48
41361935	Tesoro Público (DGT)	0.00	61.55	61.55	0.00
41389	A.M. x Operaciones de Ejercicios Anteriores	0.00	3,227,082.18	3,227,082.18	0.00
41389001	Operaciones de Ejercicios Anteriores	0.00	3,227,082.18	3,227,082.18	0.00
<b>42</b>	<b>Financiamiento de Terceros</b>	<b>3,227,082.18</b>	<b>3,227,082.18</b>	<b>0.00</b>	<b>0.00</b>
<b>424</b>	<b>Acreedores Financieros</b>	<b>3,227,082.18</b>	<b>3,227,082.18</b>	<b>0.00</b>	<b>0.00</b>
42451	Acreedores Monetarios por Pagar	3,227,082.18	3,227,082.18	0.00	0.00
42451777	Acreedores Monetarios por Pagar	3,227,082.18	3,227,082.18	0.00	0.00
<b>Sub Total Título</b>		<b>3,356,953.49</b>	<b>16,364,739.90</b>	<b>16,391,950.33</b>	<b>3,384,163.92</b>



## BALANCE DE COMPROBACION

Del 1 de Enero al 30 de Junio del 2019

(EN DOLARES)

CODIGO	CONCEPTO	SALDO ANTERIOR	DEBE	HABER	SALDO ACUMULADO
<b>8</b>	<b>Obligaciones Propias</b>	<b>12,708,319.56</b>	<b>13,625,568.36</b>	<b>16,183,407.14</b>	<b>15,266,158.34</b>
<b>81</b>	<b>Patrimonio Estatal</b>	<b>12,708,319.56</b>	<b>419,045.82</b>	<b>1,656,982.05</b>	<b>13,946,255.79</b>
<b>811</b>	<b>Patrimonio</b>	<b>12,708,319.56</b>	<b>419,045.82</b>	<b>1,656,982.05</b>	<b>13,946,255.79</b>
81103	Patrimonio Instituciones Descentralizadas	6,206,161.55	0.00	0.00	6,206,161.55
81103001	Patrimonio Instituciones Descentralizadas	6,960,790.15	0.00	0.00	6,960,790.15
81103002	Capitalización de Resultado Ejercicio Anteriores (1995)	35,890.94	0.00	0.00	35,890.94
81103003	Capitalización de Resultado Ejercicio Anteriores ( 1996)	1,000,949.55	0.00	0.00	1,000,949.55
81103004	Capitalización de Resultado Ejercicio Anteriores (1997)	326,695.52	0.00	0.00	326,695.52
81103005	Capitalización de Resultado Ejercicio Anteriores (1998)	898,188.36	0.00	0.00	898,188.36
81103006	Capitalización de Resultado Ejercicio Anteriores (1999)	(129,228.74)	0.00	0.00	(129,228.74)
81103007	Capitalización de Resultado Ejercicio Anteriores (2000)	151,060.54	0.00	0.00	151,060.54
81103008	Capitalización de Resultado Ejercicio Anteriores (2001)	(168,476.45)	0.00	0.00	(168,476.45)
81103009	Capitalización de Resultado Ejercicio Anteriores (2002)	(1,068,824.62)	0.00	0.00	(1,068,824.62)
81103010	Capitalización de Resultado Ejercicio Anteriores (2003)	1,384,760.60	0.00	0.00	1,384,760.60
81103011	Capitalización de Resultado Ejercicio Anteriores (2004)	(3,185,644.30)	0.00	0.00	(3,185,644.30)
81107	Donaciones y Legados Bienes Corporales	3,795,930.58	9,629.81	1,247,566.04	5,033,866.81
81107001	Donaciones y Legados Bienes Corporales	1,633,376.97	9,629.81	1,247,566.04	2,871,313.20
81107002	Donación y Legado de Bienes Corporales	2,162,553.61	0.00	0.00	2,162,553.61
81109	Resultado Ejercicios Anteriores	(1,378,656.09)	409,416.01	0.00	(1,788,072.10)
81109012	Resultado del Ejercicio 2005	402,296.17	0.00	0.00	402,296.17
81109013	Resultado del Ejercicio 2006	647,767.95	0.00	0.00	647,767.95
81109014	Resultado del Ejercicio 2007	(534,696.73)	0.00	0.00	(534,696.73)
81109015	Resultado del Ejercicio 2008	(1,372,130.99)	0.00	0.00	(1,372,130.99)
81109016	Resultado del Ejercicio 2009	1,337,907.90	0.00	0.00	1,337,907.90
81109017	Resultado del Ejercicio 2010	(218,081.79)	0.00	0.00	(218,081.79)
81109018	Resultado del Ejercicio 2011	(414,491.47)	0.00	0.00	(414,491.47)
81109019	Resultado del Ejercicio 2012	(800,722.90)	0.00	0.00	(800,722.90)
81109020	Resultado del Ejercicio 2013	387,853.09	0.00	0.00	387,853.09
81109021	Resultado del Ejercicio 2014	(410,014.70)	0.00	0.00	(410,014.70)
81109022	Resultado del Ejercicio 2015	(368,932.90)	0.00	0.00	(368,932.90)
81109023	Resultado del Ejercicio 2016	(25,783.96)	0.00	0.00	(25,783.96)
81109024	Resultado del Ejercicio 2017	(9,625.76)	0.00	0.00	(9,625.76)
81109025	Resultado del Ejercicio 2018	0.00	409,416.01	0.00	(409,416.01)
81111	Resultado Ejercicio Corriente	(409,416.01)	0.00	409,416.01	0.00
81111999	Resultado Ejercicio Corriente	(409,416.01)	0.00	409,416.01	0.00
81113	Superávit por Revaluaciones	4,494,299.53	0.00	0.00	4,494,299.53
81113001	Superávit por Revaluaciones	4,494,299.53	0.00	0.00	4,494,299.53
<b>83</b>	<b>Gastos de Gestión</b>	<b>0.00</b>	<b>13,162,068.71</b>	<b>6,700.11</b>	<b>13,155,368.60</b>
<b>833</b>	<b>Gastos en Personal</b>	<b>0.00</b>	<b>7,889,658.40</b>	<b>0.00</b>	<b>7,889,658.40</b>
83301	Remuneraciones Personal Permanente	0.00	6,945,117.89	0.00	6,945,117.89



## BALANCE DE COMPROBACION

Del 1 de Enero al 30 de Junio del 2019

(EN DOLARES)

CODIGO	CONCEPTO	SALDO ANTERIOR	DEBE	HABER	SALDO ACUMULADO
83301001	Sueldos	0.00	6,944,667.89	0.00	6,944,667.89
83301003	Aguinaldos	0.00	450.00	0.00	450.00
83307	Contrib. Patronales a Inst. de Seguridad Social Pública	0.00	348,232.08	0.00	348,232.08
83307001	Por Remuneraciones Permanentes	0.00	348,232.08	0.00	348,232.08
83309	Contrib. Patronales a Inst de Seguridad Social Privadas	0.00	445,589.50	0.00	445,589.50
83309001	Por Remuneraciones Permanentes	0.00	445,589.50	0.00	445,589.50
83313	Indemnizaciones	0.00	150,718.93	0.00	150,718.93
83313001	Al Personal de Servicios Permanentes	0.00	150,718.93	0.00	150,718.93
<b>834</b>	<b>Gastos en Bienes de Consumo y Servicios</b>	<b>0.00</b>	<b>5,221,596.31</b>	<b>6,700.11</b>	<b>5,214,896.20</b>
83401	Productos Alimenticios, Agropecuarios y Forestales	0.00	157,811.22	0.00	157,811.22
83401001	Productos Alimenticios para Personas	0.00	157,811.22	0.00	157,811.22
83403	Productos Textiles y Vestuarios	0.00	84,464.65	0.00	84,464.65
83403001	Productos Textiles y Vestuarios	0.00	84,464.65	0.00	84,464.65
83405	Materiales de Oficina, Productos de Papel e Impresos	0.00	23,427.33	6,700.11	16,727.22
83405001	Productos de Papel y Cartón	0.00	14,784.72	0.00	14,784.72
83405002	Materiales de Oficina	0.00	8,552.61	6,700.11	1,852.50
83405003	Libros, Textos, Utiles de Enseñanza y Publicaciones	0.00	90.00	0.00	90.00
83407	Productos de Cuero y Caucho	0.00	78.00	0.00	78.00
83407003	Llantas y Neumáticos	0.00	78.00	0.00	78.00
83409	Productos Químicos, Combustibles y Lubricantes	0.00	2,658,868.69	0.00	2,658,868.69
83409001	Productos Químicos	0.00	409,072.26	0.00	409,072.26
83409002	Productos Farmacéuticos y Medicinales	0.00	1,996,754.86	0.00	1,996,754.86
83409003	Combustibles y Lubricantes	0.00	52,850.01	0.00	52,850.01
83409005	Oxígeno	0.00	200,191.56	0.00	200,191.56
83411	Minerales y Productos Derivados	0.00	3,452.80	0.00	3,452.80
83411001	Minerales no Metálicos y Productos Derivados	0.00	462.63	0.00	462.63
83411002	Minerales Metálicos y Productos Derivados	0.00	2,990.17	0.00	2,990.17
83413	Materiales de Uso o Consumo	0.00	1,245,224.52	0.00	1,245,224.52
83413001	Materiales e Instrumental de Laboratorios y Uso Médico	0.00	1,228,327.96	0.00	1,228,327.96
83413002	Materiales Informáticos	0.00	13,847.64	0.00	13,847.64
83413004	Materiales Eléctricos	0.00	3,048.92	0.00	3,048.92
83415	Bienes de Uso y Consumo Diverso	0.00	48,312.66	0.00	48,312.66
83415001	Herramientas, Repuestos y Accesorios	0.00	43,092.87	0.00	43,092.87
83415099	Bienes de Uso y Consumo Diversos	0.00	5,219.79	0.00	5,219.79
83417	Servicios Básicos	0.00	289,091.41	0.00	289,091.41
83417001	Servicios de Energía Eléctrica	0.00	252,301.15	0.00	252,301.15
83417002	Servicios de Agua	0.00	33,363.34	0.00	33,363.34
83417003	Servicios de Telecomunicaciones	0.00	3,426.92	0.00	3,426.92
83419	Mantenimiento y Reparación	0.00	67,962.37	0.00	67,962.37
83419001	Mantenimientos y Reparaciones de Bienes Muebles	0.00	62,482.63	0.00	62,482.63

## BALANCE DE COMPROBACION

Del 1 de Enero al 30 de Junio del 2019

(EN DOLARES)

CODIGO	CONCEPTO	SALDO ANTERIOR	DEBE	HABER	SALDO ACUMULADO
83419002	Mantenimientos y Reparaciones de Vehículos	0.00	4,674.74	0.00	4,674.74
83419003	Mantenimientos y Reparaciones de Bienes Inmuebles	0.00	805.00	0.00	805.00
83421	Servicios Comerciales	0.00	207,311.22	0.00	207,311.22
83421002	Servicios de Publicidad	0.00	593.25	0.00	593.25
83421003	Servicios de Vigilancia	0.00	3,268.68	0.00	3,268.68
83421004	Servicios de Limpiezas y Fumigaciones	0.00	187,342.02	0.00	187,342.02
83421006	Servicios de Laboratorios	0.00	16,069.77	0.00	16,069.77
83421010	Impresiones, Publicaciones y Reproducciones	0.00	37.50	0.00	37.50
83423	Otros Servicios y Arrendamientos Diversos	0.00	274,094.98	0.00	274,094.98
83423099	Servicios Generales y Arrendamientos Diversos	0.00	274,094.98	0.00	274,094.98
83427	Pasajes y Viáticos	0.00	2,676.00	0.00	2,676.00
83427001	Pasajes al Interior	0.00	132.00	0.00	132.00
83427003	Viáticos por Comisión Interna	0.00	2,544.00	0.00	2,544.00
83429	Servicios Técnicos y Profesionales	0.00	158,820.46	0.00	158,820.46
83429001	Servicios Médicos	0.00	158,820.46	0.00	158,820.46
<b>835</b>	<b>Gastos en Bienes Capitalizables</b>	<b>0.00</b>	<b>17,162.66</b>	<b>0.00</b>	<b>17,162.66</b>
83503	Equipos Médicos y de Laboratorios	0.00	12,166.77	0.00	12,166.77
83503001	Equipos Médicos y de Laboratorios	0.00	12,166.77	0.00	12,166.77
83507	Maquinaria, Equipo y Mobiliario Diverso	0.00	4,200.89	0.00	4,200.89
83507001	Mobiliarios	0.00	3,244.00	0.00	3,244.00
83507002	Equipos Informáticos	0.00	494.64	0.00	494.64
83507003	Maquinarias y Equipos	0.00	462.25	0.00	462.25
83513	Gastos en Activos Intangibles	0.00	795.00	0.00	795.00
83513003	Derechos de Propiedad Intelectual	0.00	795.00	0.00	795.00
<b>836</b>	<b>Gastos Financieros y Otros</b>	<b>0.00</b>	<b>33,127.27</b>	<b>0.00</b>	<b>33,127.27</b>
83601	Primas y Gastos por Seguros y Comisiones Bancarias	0.00	12,809.36	0.00	12,809.36
83601002	Primas y Gastos de Seguros de Bienes	0.00	12,809.36	0.00	12,809.36
83603	Impuestos, Tasas y Derechos	0.00	20,317.91	0.00	20,317.91
83603099	Impuestos, Tasas y Derechos Diversos	0.00	20,317.91	0.00	20,317.91
<b>837</b>	<b>Gastos en Transferencias Otorgadas</b>	<b>0.00</b>	<b>524.07</b>	<b>0.00</b>	<b>524.07</b>
83709	Transferencias Corrientes al Sector Privado	0.00	524.07	0.00	524.07
83709004	A Personas Naturales	0.00	524.07	0.00	524.07
<b>85</b>	<b>Ingresos de Gestión</b>	<b>0.00</b>	<b>44,453.83</b>	<b>14,519,724.98</b>	<b>14,475,271.15</b>
<b>855</b>	<b>Ingresos Financieros y Otros</b>	<b>0.00</b>	<b>0.00</b>	<b>15,789.60</b>	<b>15,789.60</b>
85509	Arrendamiento de Bienes	0.00	0.00	15,789.60	15,789.60
85509002	Arrendamientos de Bienes Inmuebles	0.00	0.00	15,789.60	15,789.60
<b>856</b>	<b>Ingresos por Transferencias Corrientes Recibidas</b>	<b>0.00</b>	<b>44,453.83</b>	<b>13,739,174.65</b>	<b>13,694,720.82</b>
85605	Transferencias Corrientes del Sector Público	0.00	0.00	11,841,463.19	11,841,463.19
85605853	Ministerio de Salud Pública y Asistencia Social	0.00	0.00	11,841,463.19	11,841,463.19
85699	Transferencias entre Dependencias Institucionales	0.00	44,453.83	1,897,711.46	1,853,257.63

## BALANCE DE COMPROBACION

Del 1 de Enero al 30 de Junio del 2019

(EN DOLARES)

CODIGO	CONCEPTO	SALDO ANTERIOR	DEBE	HABER	SALDO ACUMULADO
85699001	Transferencias entre Dependencias Institucionales	0.00	44,453.83	1,897,711.46	1,853,257.63
<b>858</b>	<b>Ingresos por Ventas de Bienes y Servicios</b>	<b>0.00</b>	<b>0.00</b>	<b>717,968.32</b>	<b>717,968.32</b>
85807	Venta de Servicios Públicos	0.00	0.00	717,968.32	717,968.32
85807002	Servicios de Educación y Salud	0.00	0.00	717,968.32	717,968.32
<b>859</b>	<b>Ingresos por Actualizaciones y Ajustes</b>	<b>0.00</b>	<b>0.00</b>	<b>46,792.41</b>	<b>46,792.41</b>
85909	Ingresos Diversos	0.00	0.00	46,792.41	46,792.41
85909099	Ingresos Diversos	0.00	0.00	46,792.41	46,792.41
<b>Sub Total Título</b>		<b>12,708,319.56</b>	<b>13,625,568.36</b>	<b>16,183,407.14</b>	<b>15,266,158.34</b>
<b>Total</b>		<b>0.00</b>	<b>75,531,248.11</b>	<b>75,531,248.11</b>	<b>0.00</b>

  
 Licda. Karla Beatriz Carías de Rodríguez



  
 Licdo. Milton P. Figueroa





**Hospital Nacional "San Juan de Dios", Santa Ana**  
**ESTADO DE RENDIMIENTO ECONOMICO**  
**Del 1 de Enero al 30 de Junio del 2019**  
**(EN DOLARES)**

09/07/2019

Pag. 1 de 3

<b>GASTOS DE GESTION</b>	<b>CORRIENTE</b>	<b>ANTERIOR</b>	<b>INGRESOS DE GESTION</b>	<b>CORRIENTE</b>	<b>ANTERIOR</b>
<b>Gastos en Personal</b>	<b>7,889,658.40</b>	<b>0.00</b>	<b>Ingresos Financieros y Otros</b>	<b>15,789.60</b>	<b>0.00</b>
Remuneraciones Personal Permanente	6,945,117.89	0.00	Arrendamiento de Bienes	15,789.60	0.00
Sueldos	6,944,667.89	0.00	Arrendamientos de Bienes Inmuebles	15,789.60	0.00
Aguinaldos	450.00	0.00	<b>Ingresos por Transferencias Corrientes Recibidas</b>	<b>13,694,720.82</b>	<b>0.00</b>
Contrib. Patronales a Inst. de Seguridad Social Pública	348,232.08	0.00	Transferencias Corrientes del Sector Público	11,841,463.19	0.00
Por Remuneraciones Permanentes	348,232.08	0.00	Ministerio de Salud Pública y Asistencia Social	11,841,463.19	0.00
Contrib. Patronales a Inst de Seguridad Social Privadas	445,589.50	0.00	Transferencias entre Dependencias Institucionales	1,853,257.63	0.00
Por Remuneraciones Permanentes	445,589.50	0.00	Transferencias entre Dependencias Institucionales	1,853,257.63	0.00
Indemnizaciones	150,718.93	0.00	<b>Ingresos por Ventas de Bienes y Servicios</b>	<b>717,968.32</b>	<b>0.00</b>
Al Personal de Servicios Permanentes	150,718.93	0.00	Venta de Servicios Públicos	717,968.32	0.00
<b>Gastos en Bienes de Consumo y Servicios</b>	<b>5,214,896.20</b>	<b>0.00</b>	Servicios de Educación y Salud	717,968.32	0.00
Productos Alimenticios, Agropecuarios y Forestales	157,811.22	0.00	<b>Ingresos por Actualizaciones y Ajustes</b>	<b>46,792.41</b>	<b>0.00</b>
Productos Alimenticios para Personas	157,811.22	0.00	Ingresos Diversos	46,792.41	0.00
Productos Textiles y Vestuarios	84,464.65	0.00	Ingresos Diversos	46,792.41	0.00
Productos Textiles y Vestuarios	84,464.65	0.00	<b>SUB TOTAL INGRESOS</b>	<b>14,475,271.15</b>	<b>0.00</b>
Materiales de Oficina, Productos de Papel e Impresos	16,727.22	0.00			
Productos de Papel y Cartón	14,784.72	0.00			
Materiales de Oficina	1,852.50	0.00			
Libros, Textos, Utiles de Enseñanza y Publicaciones	90.00	0.00			
Productos de Cuero y Caucho	78.00	0.00			
Llantas y Neumáticos	78.00	0.00			
Productos Químicos, Combustibles y Lubricantes	2,658,868.69	0.00			
Productos Químicos	409,072.26	0.00			
Productos Farmacéuticos y Medicinales	1,996,754.86	0.00			
Combustibles y Lubricantes	52,850.01	0.00			
Oxígeno	200,191.56	0.00			
Minerales y Productos Derivados	3,452.80	0.00			
Minerales no Metálicos y Productos Derivados	462.63	0.00			
Minerales Metálicos y Productos Derivados	2,990.17	0.00			
Materiales de Uso o Consumo	1,245,224.52	0.00			
Materiales e Instrumental de Laboratorios y Uso Médico	1,228,327.96	0.00			
Materiales Informáticos	13,847.64	0.00			
Materiales Eléctricos	3,048.92	0.00			
Bienes de Uso y Consumo Diverso	48,312.66	0.00			
Herramientas, Repuestos y Accesorios	43,092.87	0.00			
Bienes de Uso y Consumo Diversos	5,219.79	0.00			

**Hospital Nacional "San Juan de Dios", Santa Ana**  
**ESTADO DE RENDIMIENTO ECONOMICO**  
**Del 1 de Enero al 30 de Junio del 2019**  
**(EN DOLARES)**

09/07/2019

Pag. 2 de 3

<b>GASTOS DE GESTION</b>	<b>CORRIENTE</b>	<b>ANTERIOR</b>
Servicios Básicos	289,091.41	0.00
Servicios de Energía Eléctrica	252,301.15	0.00
Servicios de Agua	33,363.34	0.00
Servicios de Telecomunicaciones	3,426.92	0.00
Mantenimiento y Reparación	67,962.37	0.00
Mantenimientos y Reparaciones de Bienes Muebles	62,482.63	0.00
Mantenimientos y Reparaciones de Vehículos	4,674.74	0.00
Mantenimientos y Reparaciones de Bienes Inmuebles	805.00	0.00
Servicios Comerciales	207,311.22	0.00
Servicios de Publicidad	593.25	0.00
Servicios de Vigilancia	3,268.68	0.00
Servicios de Limpiezas y Fumigaciones	187,342.02	0.00
Servicios de Laboratorios	16,069.77	0.00
Impresiones, Publicaciones y Reproducciones	37.50	0.00
Otros Servicios y Arrendamientos Diversos	274,094.98	0.00
Servicios Generales y Arrendamientos Diversos	274,094.98	0.00
Pasajes y Viáticos	2,676.00	0.00
Pasajes al Interior	132.00	0.00
Viáticos por Comisión Interna	2,544.00	0.00
Servicios Técnicos y Profesionales	158,820.46	0.00
Servicios Médicos	158,820.46	0.00
<b>Gastos en Bienes Capitalizables</b>	<b>17,162.66</b>	<b>0.00</b>
Equipos Médicos y de Laboratorios	12,166.77	0.00
Equipos Médicos y de Laboratorios	12,166.77	0.00
Maquinaria, Equipo y Mobiliario Diverso	4,200.89	0.00
Mobiliarios	3,244.00	0.00
Equipos Informáticos	494.64	0.00
Maquinarias y Equipos	462.25	0.00
Gastos en Activos Intangibles	795.00	0.00
Derechos de Propiedad Intelectual	795.00	0.00
<b>Gastos Financieros y Otros</b>	<b>33,127.27</b>	<b>0.00</b>
Primas y Gastos por Seguros y Comisiones Bancarias	12,809.36	0.00
Primas y Gastos de Seguros de Bienes	12,809.36	0.00
Impuestos, Tasas y Derechos	20,317.91	0.00
Impuestos, Tasas y Derechos Diversos	20,317.91	0.00
<b>Gastos en Transferencias Otorgadas</b>	<b>524.07</b>	<b>0.00</b>
Transferencias Corrientes al Sector Privado	524.07	0.00

Hospital Nacional "San Juan de Dios", Santa Ana  
**ESTADO DE RENDIMIENTO ECONOMICO**  
 Del 1 de Enero al 30 de Junio del 2019  
 (EN DOLARES)

09/07/2019

Pag. 3 de 3

GASTOS DE GESTION	CORRIENTE	ANTERIOR
A Personas Naturales	524.07	0.00
<b>SUB TOTAL GASTOS</b>	<b>13,155,368.60</b>	<b>0.00</b>
<b>RESULTADO DEL EJERCICIO</b>	<b>1,319,902.55</b>	<b>0.00</b>
<b>TOTAL DE GASTOS DE GESTION</b>	<b>14,475,271.15</b>	<b>0.00</b>

F.

*Kerla Breatriz Carías de Rodríguez*  
 JEFE UFI



*Kerla Breatriz Carías de Rodríguez*

F.

*Milton P. Figueroa*  
 CONTADOR



*Licdo. Milton P. Figueroa*



Hospital Nacional "San Juan de Dios", Santa Ana  
**ESTADO DE SITUACION FINANCIERA**  
al 30 de Junio del 2019  
(EN DOLARES)

09/07/2019

Pag. 1 de 4

<b>RECURSOS</b>	<b>Parcial</b>	<b>Total</b>
<b>Fondos</b>		<b>3,676,883.00</b>
<b>Disponibilidades</b>	<b>352,926.28</b>	
<b>Bancos Comerciales M/D</b>	<b>222,807.29</b>	
Banco Comerciales M	222,807.29	
<b>Fondos Depósitos en Tesoro Público</b>	<b>130,118.99</b>	
Fondos en Depósitos en Tesoro Público	130,118.99	
<b>Anticipos de Fondos</b>	<b>2,857.19</b>	
<b>Anticipos a Empleados</b>	<b>2,857.19</b>	
Anticipos a Empleados	2,857.19	
<b>Deudores Monetarios</b>	<b>3,321,099.53</b>	
<b>D.M. x Venta de Bienes y Servicios</b>	<b>154,121.85</b>	
Instituto Salvadoreño de Bienestar Magisterial	154,121.85	
<b>D.M. x Transferencias Corrientes Recibidas</b>	<b>3,166,977.68</b>	
Ministerio de Salud Pública y Asistencia Social	3,166,977.68	
<b>Inversiones Financieras</b>		<b>0.00</b>
<b>Deudores Financieros</b>	<b>0.00</b>	
<b>Inversiones en Existencias</b>		<b>1,938,439.76</b>
<b>Existencias Institucionales</b>	<b>1,938,439.76</b>	
<b>Materiales de Oficina, Productos de Papel e Impresos</b>	<b>67,160.49</b>	
Productos de Papel y Cartón	31,571.24	
Materiales de Oficina	35,589.25	
<b>Productos Químicos, Combustibles y Lubricantes</b>	<b>942,258.65</b>	
Productos Químicos	5,312.80	
Productos Farmacéuticos y Medicinales	904,795.85	
Combustibles y Lubricantes	32,150.00	
<b>Materiales de Uso o Consumo</b>	<b>928,434.08</b>	
Materiales e Instrumental de Laboratorios y Uso Médico	928,434.08	
<b>Bienes de Uso y Consumo Diversos</b>	<b>586.54</b>	
Bienes de Uso y Consumo Diversos	586.54	
<b>Inversiones en Bienes de Uso</b>		<b>13,034,999.50</b>
<b>Bienes Depreciables</b>	<b>9,246,163.62</b>	
<b>Bienes Inmuebles</b>	<b>7,156,002.58</b>	
Edificios e Instalaciones	7,156,002.58	
<b>Obras para Servicios de Salud y Saneamiento Ambiental</b>	<b>140,505.22</b>	
De Salud y Saneamiento Ambiental	140,505.22	
<b>Adiciones, Reparaciones y Mejoras de Bienes</b>	<b>410,568.17</b>	
Obras de Infraestructura Diversas	410,568.17	
<b>Equipos Médicos y de Laboratorios</b>	<b>6,406,601.68</b>	
Equipos Médicos y de Laboratorios	6,406,601.68	
<b>Equipo de Transporte, Tracción y Elevación</b>	<b>379,145.17</b>	
Vehículos de Transporte	379,145.17	
<b>Maquinaria, Equipo y Mobiliario Diverso</b>	<b>1,741,923.93</b>	
Maquinarias y Equipos	458,404.43	
Maquinaria y Equipo de Producción para Apoyo Institucional	1,173,688.01	
Equipos Informáticos	109,831.49	

Hospital Nacional "San Juan de Dios", Santa Ana  
ESTADO DE SITUACION FINANCIERA  
al 30 de Junio del 2019  
(EN DOLARES)

09/07/2019

Pag. 2 de 4

<b>RECURSOS</b>	<b>Parcial</b>	<b>Total</b>
<b>Depreciación Acumulada</b>	<b>(6,988,583.13)</b>	
Bienes Inmuebles	(2,216,938.33)	
Equipos Médicos y de Laboratorios	(3,805,768.24)	
Equipo de Transporte, Tracción y Elevación	(225,420.03)	
Maquinaria, Equipo y Mobiliario Diverso	(740,456.53)	
<b>Bienes no Depreciables</b>	<b>3,788,835.88</b>	
<b>Bienes Inmuebles</b>	<b>3,788,835.88</b>	
Terrenos	3,788,835.88	
<b>TOTAL RECURSOS</b>		<b>18,650,322.26</b>

**Hospital Nacional "San Juan de Dios", Santa Ana**  
**ESTADO DE SITUACION FINANCIERA**  
**al 30 de Junio del 2019**  
**(EN DOLARES)**

09/07/2019

Pag. 3 de 4

<b>OBLIGACIONES</b>	<b>Parcial</b>	<b>Total</b>
<b>Deuda Corriente</b>		<b>3,384,163.92</b>
<b>Depósitos de Terceros</b>	<b>133,944.92</b>	
<b>Depósitos Ajenos</b>	<b>133,944.92</b>	
Depósitos Ajenos	3,604.88	
Embargos Judiciales	130,340.04	
<b>Acreeedores Monetarios</b>	<b>3,250,219.00</b>	
<b>A. M. x Remuneraciones</b>	<b>224,630.23</b>	
Remuneraciones	143,490.01	
Instituto Nacional de Pensiones de los Empleados Públicos (INPEP)	2,312.62	
Instituto Salvadoreño del Seguro Social (ISSS)	78,827.60	
<b>A.M. x Adquisiciones de Bienes y Servicios</b>	<b>3,013,596.65</b>	
Adquisiciones de Bienes y Servicios	2,987,541.32	
Tesoro Público (DGT)	26,055.33	
<b>A.M. x Gastos Financieros y Otros</b>	<b>9,400.64</b>	
Gastos Financieros y Otros	9,400.64	
<b>A.M. x Inversiones en Activos Fijos</b>	<b>2,591.48</b>	
Inversiones en Activos Fijos	2,591.48	
<b>Financiamiento de Terceros</b>		<b>0.00</b>
<b>Acreeedores Financieros</b>	<b>0.00</b>	
<b>Patrimonio Estatal</b>		<b>13,946,255.79</b>
<b>Patrimonio</b>	<b>13,946,255.79</b>	
<b>Patrimonio Instituciones Descentralizadas</b>	<b>6,206,161.55</b>	
Patrimonio Instituciones Descentralizadas	6,960,790.15	
Capitalización de Resultado Ejercicio Anteriores (1995)	35,890.94	
Capitalización de Resultado Ejercicio Anteriores ( 1996)	1,000,949.55	
Capitalización de Resultado Ejercicio Anteriores (1997)	326,695.52	
Capitalización de Resultado Ejercicio Anteriores (1998)	898,188.36	
Capitalización de Resultado Ejercicio Anteriores (1999)	(129,228.74)	
Capitalización de Resultado Ejercicio Anteriores (2000)	151,060.54	
Capitalización de Resultado Ejercicio Anteriores (2001)	(168,476.45)	
Capitalización de Resultado Ejercicio Anteriores (2002)	(1,068,824.62)	
Capitalización de Resultado Ejercicio Anteriores (2003)	1,384,760.60	
Capitalización de Resultado Ejercicio Anteriores (2004)	(3,185,644.30)	
<b>Donaciones y Legados Bienes Corporales</b>	<b>5,033,866.81</b>	
Donaciones y Legados Bienes Corporales	2,871,313.20	
Donación y Legado de Bienes Corporales	2,162,553.61	
<b>Resultado Ejercicios Anteriores</b>	<b>(1,788,072.10)</b>	
Resultado del Ejercicio 2005	402,296.17	
Resultado del Ejercicio 2006	647,767.95	
Resultado del Ejercicio 2007	(534,696.73)	
Resultado del Ejercicio 2008	(1,372,130.99)	
Resultado del Ejercicio 2009	1,337,907.90	
Resultado del Ejercicio 2010	(218,081.79)	
Resultado del Ejercicio 2011	(414,491.47)	
Resultado del Ejercicio 2012	(800,722.90)	




Hospital Nacional "San Juan de Dios", Santa Ana  
**ESTADO DE SITUACION FINANCIERA**  
 al 30 de Junio del 2019  
 (EN DOLARES)

09/07/2019

Pag. 4 de 4

<b>OBLIGACIONES</b>	<b>Parcial</b>	<b>Total</b>
Resultado del Ejercicio 2013	387,853.09	
Resultado del Ejercicio 2014	(410,014.70)	
Resultado del Ejercicio 2015	(368,932.90)	
Resultado del Ejercicio 2016	(25,783.96)	
Resultado del Ejercicio 2017	(9,625.76)	
Resultado del Ejercicio 2018	(409,416.01)	
<b>Superávit por Revaluaciones</b>	<b>4,494,299.53</b>	
Superávit por Revaluaciones	4,494,299.53	
<b>RESULTADO DEL EJERCICIO</b>	<b>1,319,902.55</b>	<b>1,319,902.55</b>
<b>TOTAL OBLIGACIONES</b>		<b>18,650,322.26</b>

F.   
 JEFE UFI



Licda. Karla Breatriz Carías de Rodríguez

F.   
 CONTADOR




Licdo. Milton P. Fiqueroa

## FLUJO DE FONDOS -COMPOSICION-

Del 1 de Enero al 30 de Junio del 2019

(EN DOLARES)

FUENTES	CORRIENTE	ANTERIOR	USOS	CORRIENTE	ANTERIOR
<b>OPERACIONAL</b>	<b>12,625,177.49</b>	<b>0.00</b>	<b>OPERACIONAL</b>	<b>12,405,614.93</b>	<b>0.00</b>
D.M. x Venta de Bienes y Servicios	563,846.47	0.00	A. M. x Remuneraciones	7,665,028.17	0.00
D.M. x Ingresos Financieros y Otros	62,582.01	0.00	A.M. x Adquisiciones de Bienes y Servicios	1,484,731.36	0.00
D.M. x Transferencias Corrientes Recibidas	8,674,485.51	0.00	A.M. x Gastos Financieros y Otros	23,726.63	0.00
D.M. x Operaciones de Ejercicios Anteriores	3,324,263.50	0.00	A.M. x Transferencias Corrientes Otorgadas	524.07	0.00
<b>NO OPERACIONAL</b>	<b>736,116.40</b>	<b>0.00</b>	A.M. x Inversiones en Activos Fijos	4,522.52	0.00
Depósitos Ajenos	28,864.33	0.00	A.M. x Operaciones de Ejercicios Anteriores	3,227,082.18	0.00
Depósitos Retenciones Fiscales	668,838.88	0.00	<b>NO OPERACIONAL</b>	<b>732,042.79</b>	<b>0.00</b>
Anticipo de Impuesto Retenido IVA	38,413.19	0.00	Depósitos Ajenos	24,790.72	0.00
			Depósitos Retenciones Fiscales	668,838.88	0.00
			Anticipo de Impuesto Retenido IVA	38,413.19	0.00
<b>- TOTAL FUENTES -</b>	<b>13,361,293.89</b>	<b>0.00</b>	<b>AUMENTO NETO DE DISPONIBILIDADES</b>	<b>223,636.17</b>	<b>0.00</b>
			<b>- TOTAL USOS -</b>	<b>13,361,293.89</b>	<b>0.00</b>



Licda. Karla Breatriz Carías de Rodríguez




Licdo. Milton P. Figueroa



**HOSPITAL NACIONAL "SAN JUAN DE DIOS", SANTA ANA**  
**ESTADO DE EJECUCION PRESUPUESTARIA DE EGRESOS**  
**Reporte Acumulado Del 1 de Enero al 30 de Junio del 2019**  
**(EN DOLARES)**

<b>CODIGO</b>	<b>CONCEPTO</b>	<b>CREDITO PRESUPUESTARIO</b>	<b>DEVENGADO</b>	<b>SALDO PRESUPUESTARIO</b>
51	Remuneraciones	16,917,332.00	7,889,658.40	9,027,673.60
511	Remuneraciones Permanentes	14,545,910.64	6,945,117.89	7,600,792.75
51101	Sueldos	14,033,945.64	6,944,667.89	7,089,277.75
51103	Aguinaldos	511,965.00	450.00	511,515.00
514	Contribuciones Patronales a Inst de Seg Social Públicas	708,316.65	348,232.08	360,084.57
51401	Por Remuneraciones Permanentes	708,316.65	348,232.08	360,084.57
515	Contribuciones Patronales a Inst de Seg Social Privadas	898,091.89	445,589.50	452,502.39
51501	Por Remuneraciones Permanentes	898,091.89	445,589.50	452,502.39
517	Indemnizaciones	150,720.76	150,718.93	1.83
51701	Al Personal de Servicios Permanentes	150,720.76	150,718.93	1.83
519	Remuneraciones Diversas	614,292.06	0.00	614,292.06
51999	Remuneraciones Diversas	614,292.06	0.00	614,292.06
54	Adquisiciones de Bienes y Servicios	8,495,531.00	4,498,328.01	3,997,202.99
541	Bienes de Uso y Consumo	6,051,119.49	3,498,371.57	2,552,747.92
54101	Productos Alimenticios para Personas	458,579.79	157,811.22	300,768.57
54104	Productos Textiles y Vestuarios	120,068.93	80,692.78	39,376.15
54105	Productos de Papel y Cartón	43,815.71	14,608.65	29,207.06
54107	Productos Químicos	1,021,839.31	337,934.42	683,904.89
54108	Productos Farmacéuticos y Medicinales	1,414,079.54	972,301.91	441,777.63
54109	Llantas y Neumáticos	3,078.00	78.00	3,000.00
54110	Combustibles y Lubricantes	124,423.45	74,350.01	50,073.44
54111	Minerales no Metálicos y Productos Derivados	527.41	462.63	64.78
54112	Minerales Metálicos y Productos Derivados	3,761.47	2,990.17	771.30
54113	Materiales e Instrumental de Laboratorios y uso Médico	2,045,311.09	1,591,765.02	453,546.07
54114	Materiales de Oficina	1,283.20	666.60	616.60
54115	Materiales Informáticos	34,035.14	13,847.64	20,187.50
54116	Libros , Textos, Utiles de Enseñanza y Publicaciones	90.00	90.00	0.00
54118	Herramientas, Repuestos y Accesorios	96,079.36	43,092.87	52,986.49
54119	Materiales Eléctricos	12,935.26	3,048.92	9,886.34
54123	Oxígeno	558,922.70	200,191.56	358,731.14
54199	Bienes de Uso y Consumo Diversos	112,289.13	4,439.17	107,849.96
542	Servicios Básicos	497,953.75	289,091.41	208,862.34
54201	Servicios de Energía Eléctrica	424,354.38	252,301.15	172,053.23
54202	Servicios de Agua	67,022.35	33,363.34	33,659.01
54203	Servicios de Telecomunicaciones	6,577.02	3,426.92	3,150.10
543	Servicios Generales y Arrendamientos	1,376,253.70	549,368.57	826,885.13
54301	Mantenimientos y Reparaciones de Bienes Muebles	139,968.31	62,482.63	77,485.68





**HOSPITAL NACIONAL "SAN JUAN DE DIOS", SANTA ANA**  
**ESTADO DE EJECUCION PRESUPUESTARIA DE EGRESOS**  
**Reporte Acumulado Del 1 de Enero al 30 de Junio del 2019**  
**(EN DOLARES)**

<b>CODIGO</b>	<b>CONCEPTO</b>	<b>CREDITO PRESUPUESTARIO</b>	<b>DEVENGADO</b>	<b>SALDO PRESUPUESTARIO</b>
54302	Mantenimientos y Reparaciones de Vehículos	50,100.00	4,674.74	45,425.26
54303	Mantenimientos y Reparaciones de Bienes Inmuebles	20,000.00	805.00	19,195.00
54305	Servicios de Publicidad	3,000.00	593.25	2,406.75
54306	Servicios de Vigilancia	10,895.60	3,268.68	7,626.92
54307	Servicios de Limpiezas y Fumigaciones	472,502.94	187,342.02	285,160.92
54309	Servicios de Laboratorios	30,909.77	16,069.77	14,840.00
54313	Impresiones, Publicaciones y Reproducciones	37.50	37.50	0.00
54399	Servicios Generales y Arrendamientos Diversos	648,839.58	274,094.98	374,744.60
544	Pasajes y Viáticos	6,324.00	2,676.00	3,648.00
54401	Pasajes al Interior	222.00	132.00	90.00
54403	Viáticos por Comisión Interna	6,102.00	2,544.00	3,558.00
545	Consultorías, Estudios e Investigaciones	563,880.06	158,820.46	405,059.60
54501	Servicios Médicos	563,880.06	158,820.46	405,059.60
55	Gastos Financieros y Otros	57,200.00	33,127.27	24,072.73
555	Impuestos, Tasas y Derechos	41,000.00	20,317.91	20,682.09
55599	Impuestos, Tasas y Derechos Diversos	41,000.00	20,317.91	20,682.09
556	Seguros, Comisiones y Gastos Bancarios	16,200.00	12,809.36	3,390.64
55601	Primas y Gastos de Seguros de Personas	1,200.00	0.00	1,200.00
55602	Primas y Gastos de Seguros de Bienes	15,000.00	12,809.36	2,190.64
56	Transferencias Corrientes	1,200.00	524.07	675.93
563	Transferencias Corrientes al Sector Privado	1,200.00	524.07	675.93
56304	A Personas Naturales	1,200.00	524.07	675.93
61	Inversiones en Activos Fijos	153,320.00	7,114.00	146,206.00
611	Bienes Muebles	152,525.00	6,319.00	146,206.00
61101	Mobiliarios	10,373.50	1,729.00	8,644.50
61102	Maquinarias y Equipos	76,118.92	3,745.00	72,373.92
61103	Equipos Médicos y de Laboratorios	45,140.00	740.00	44,400.00
61104	Equipos Informáticos	9,642.58	105.00	9,537.58
61199	Bienes Muebles Diversos	11,250.00	0.00	11,250.00
614	Intangibles	795.00	795.00	0.00

**HOSPITAL NACIONAL "SAN JUAN DE DIOS", SANTA ANA**  
**ESTADO DE EJECUCION PRESUPUESTARIA DE EGRESOS**  
**Reporte Acumulado Del 1 de Enero al 30 de Junio del 2019**  
**(EN DOLARES)**

CODIGO	CONCEPTO	CREDITO PRESUPUESTARIO	DEVENGADO	SALDO PRESUPUESTARIO
61403	Derechos de Propiedad Intelectual	795.00	795.00	0.00
<b>Total Rubro</b>		<b>25,624,583.00</b>	<b>12,428,751.75</b>	<b>13,195,831.25</b>
<b>Total Cuenta</b>		<b>25,624,583.00</b>	<b>12,428,751.75</b>	<b>13,195,831.25</b>
<b>Total Especifico</b>		<b>25,624,583.00</b>	<b>12,428,751.75</b>	<b>13,195,831.25</b>

F.   
**JEFE UFI**  
*Licda. Karla Breatriz Carias de Rodriguez*



F.   
**CONTADOR**  
*Licdo. Milton P. Figueroa*

