

BALANCE DE COMPROBACION

Del 1 de Enero al 31 de Diciembre del 2019

(EN DOLARES)

CODIGO	CONCEPTO	SALDO ANTERIOR	DEBE	HABER	SALDO ACUMULADO
2	Recursos	16,065,273.05	90,741,892.78	88,335,668.48	18,471,497.35
21	Fondos	132,147.30	78,756,313.84	75,795,979.65	3,092,481.49
211	Disponibilidades	129,290.11	49,117,789.99	49,085,611.86	161,468.24
21109	Bancos Comerciales M/D	2,354.51	49,058,742.44	49,042,922.14	18,174.81
21109001	Banco Comerciales M	2,354.51	49,058,742.44	49,042,922.14	18,174.81
21151	Fondos Depósitos en Tesoro Público	126,935.60	59,047.55	42,689.72	143,293.43
21151001	Fondos en Depósitos en Tesoro Público	126,935.60	59,047.55	42,689.72	143,293.43
212	Anticipos de Fondos	2,857.19	0.00	0.00	2,857.19
21201	Anticipos a Empleados	2,857.19	0.00	0.00	2,857.19
21201002	Anticipos a Empleados	2,857.19	0.00	0.00	2,857.19
213	Deudores Monetarios	0.00	29,638,523.85	26,710,367.79	2,928,156.06
21314	D.M. x Venta de Bienes y Servicios	0.00	1,700,919.89	1,500,919.89	200,000.00
21314948	Instituto Salvadoreño de Bienestar Magisterial	0.00	1,700,919.89	1,500,919.89	200,000.00
21315	D.M. x Ingresos Financieros y Otros	0.00	126,866.51	126,866.51	0.00
21315001	D.M. x Ingresos Financieros y Otros	0.00	126,866.51	126,866.51	0.00
21316	D.M. x Transferencias Corrientes Recibidas	0.00	24,486,473.95	21,758,317.89	2,728,156.06
21316853	Ministerio de Salud Pública y Asistencia Social	0.00	24,486,473.95	21,758,317.89	2,728,156.06
21322	D.M. x Transferencias de Capital Recibidas	0.00	0.00	0.00	0.00
21322853	Ministerio de Salud Pública y Asistencia Social	0.00	0.00	0.00	0.00
21389	D.M. x Operaciones de Ejercicios Anteriores	0.00	3,324,263.50	3,324,263.50	0.00
21389001	D.M. x Operaciones de Ejercicios Anteriores	0.00	3,324,263.50	3,324,263.50	0.00
22	Inversiones Financieras	3,324,263.50	0.00	3,324,263.50	0.00
225	Deudores Financieros	3,324,263.50	0.00	3,324,263.50	0.00
22551	Deudores Monetarios por Percibir	3,324,263.50	0.00	3,324,263.50	0.00
22551814	DMP x D.M. x Venta de Bienes y Servicios	100,000.00	0.00	100,000.00	0.00
22551816	DMP x D.M. x Transferencias Corrientes Recibidas	3,224,263.50	0.00	3,224,263.50	0.00
23	Inversiones en Existencias	1,774,188.59	9,106,798.47	9,193,822.55	1,687,164.51
231	Existencias Institucionales	1,774,188.59	9,106,798.47	9,193,822.55	1,687,164.51
23103	Productos Textiles y Vestuarios	0.00	3,771.87	3,771.87	0.00
23103001	Productos Textiles y Vestuarios	0.00	3,771.87	3,771.87	0.00
23105	Materiales de Oficina, Productos de Papel e Impresos	68,522.46	2,102.22	32,058.45	38,566.23
23105001	Productos de Papel y Cartón	41,964.83	13,184.71	23,539.06	31,610.48
23105002	Materiales de Oficina	26,557.63	(11,082.49)	8,519.39	6,955.75
23105003	Libros, Textos, Útiles de Enseñanza y Publicaciones	0.00	0.00	0.00	0.00
23109	Productos Químicos, Combustibles y Lubricantes	1,124,082.48	6,757,844.87	6,756,477.08	1,125,450.27
23109001	Productos Químicos	0.00	1,467,713.44	1,464,221.07	3,492.37
23109002	Productos Farmacéuticos y Medicinales	1,113,432.48	4,596,877.73	4,600,852.31	1,109,457.90
23109003	Combustibles y Lubricantes	10,650.00	134,331.00	132,481.00	12,500.00
23109005	Oxígeno	0.00	558,922.70	558,922.70	0.00
23113	Materiales de Uso o Consumo	581,580.88	2,339,086.52	2,397,581.20	523,086.20

Hospital Nacional "San Juan de Dios", Santa Ana
BALANCE DE COMPROBACION
Del 1 de Enero al 31 de Diciembre del 2019
(EN DOLARES)

13/01/2020

Pag. 2 de 7

CODIGO	CONCEPTO	SALDO ANTERIOR	DEBE	HABER	SALDO ACUMULADO
23113001	Materiales e Instrumental de Laboratorios y Uso Médico	581,580.88	2,307,285.13	2,397,581.20	491,284.81
23113002	Materiales Informáticos	0.00	31,801.39	0.00	31,801.39
23115	Bienes de Uso y Consumo Diversos	2.77	2,477.99	2,418.95	61.81
23115001	Herramientas, Repuestos y Accesorios	0.00	0.00	0.00	0.00
23115099	Bienes de Uso y Consumo Diversos	2.77	2,477.99	2,418.95	61.81
23117	Maquinaria, Equipo y Mobiliario Diverso	0.00	1,515.00	1,515.00	0.00
23117001	Mobiliarios	0.00	1,515.00	1,515.00	0.00
24	Inversiones en Bienes de Uso	10,834,673.66	2,878,780.47	21,602.78	13,691,851.35
241	Bienes Depreciables	7,045,837.78	2,878,780.47	21,602.78	9,903,015.47
24101	Bienes Inmuebles	7,156,002.58	0.00	0.00	7,156,002.58
24101001	Edificios e Instalaciones	7,156,002.58	0.00	0.00	7,156,002.58
24103	Obras para Servicios de Salud y Saneamiento Ambiental	140,505.22	0.00	0.00	140,505.22
24103001	De Salud y Saneamiento Ambiental	140,505.22	0.00	0.00	140,505.22
24107	Adiciones, Reparaciones y Mejoras de Bienes	86,187.00	324,381.17	0.00	410,568.17
24107099	Obras de Infraestructura Diversas	86,187.00	324,381.17	0.00	410,568.17
24115	Equipos Médicos y de Laboratorios	5,152,824.26	1,782,330.55	18,154.18	6,917,000.63
24115001	Equipos Médicos y de Laboratorios	5,152,824.26	1,782,330.55	18,154.18	6,917,000.63
24117	Equipo de Transporte, Tracción y Elevación	379,145.17	9,387.07	0.00	388,532.24
24117001	Vehículos de Transporte	379,145.17	9,387.07	0.00	388,532.24
24119	Maquinaria, Equipo y Mobiliario Diverso	1,119,756.68	762,681.68	3,448.60	1,878,989.76
24119002	Maquinarias y Equipos	398,806.75	182,043.68	3,058.96	577,791.47
24119003	Maquinaria y Equipo de Producción para Apoyo Institucional	611,787.44	561,900.57	0.00	1,173,688.01
24119004	Equipos Informáticos	109,162.49	18,737.43	389.64	127,510.28
24199	Depreciación Acumulada	6,988,583.13	0.00	0.00	6,988,583.13
24199001	Bienes Inmuebles	2,216,938.33	0.00	0.00	2,216,938.33
24199015	Equipos Médicos y de Laboratorios	3,805,768.24	0.00	0.00	3,805,768.24
24199017	Equipo de Transporte, Tracción y Elevación	225,420.03	0.00	0.00	225,420.03
24199019	Maquinaria, Equipo y Mobiliario Diverso	740,456.53	0.00	0.00	740,456.53
243	Bienes no Depreciables	3,788,835.88	0.00	0.00	3,788,835.88
24301	Bienes Inmuebles	3,788,835.88	0.00	0.00	3,788,835.88
24301001	Terrenos	3,788,835.88	0.00	0.00	3,788,835.88
Sub Total Título		16,065,273.05	90,741,892.78	88,335,668.48	18,471,497.35

BALANCE DE COMPROBACION

Del 1 de Enero al 31 de Diciembre del 2019

(EN DOLARES)

CODIGO	CONCEPTO	SALDO ANTERIOR	DEBE	HABER	SALDO ACUMULADO
4	Obligaciones con Terceros	3,356,953.49	31,411,551.87	30,932,296.04	2,877,697.66
41	Deuda Corriente	129,871.31	28,184,469.69	30,932,296.04	2,877,697.66
412	Depósitos de Terceros	129,871.31	1,489,031.98	1,506,280.03	147,119.36
41201	Depósitos Ajenos	129,871.31	41,936.80	59,184.85	147,119.36
41201001	Depósitos Ajenos	2,714.66	(752.92)	137.30	3,604.88
41201777	Embargos Judiciales	127,156.65	42,689.72	59,047.55	143,514.48
41251	Depósitos Retenciones Fiscales	0.00	1,357,612.45	1,357,612.45	0.00
41251935	Tesoro Público (DGT)	0.00	1,357,612.45	1,357,612.45	0.00
41254	Anticipo de Impuesto Retenido IVA	0.00	89,482.73	89,482.73	0.00
41254935	Tesoro Publico (DGT)	0.00	89,482.73	89,482.73	0.00
413	Acreedores Monetarios	0.00	26,695,437.71	29,426,016.01	2,730,578.30
41351	A. M. x Remuneraciones	0.00	15,799,163.81	16,023,765.10	224,601.29
41351001	Remuneraciones	0.00	13,385,438.39	13,528,719.83	143,281.44
41351814	Procuraduría General de la República	0.00	26,814.83	26,814.83	0.00
41351827	Instituto Nacional de Pensiones de los Empleados Públicos (INPEP)	0.00	26,224.65	28,355.35	2,130.70
41351837	Instituto de Previsión Social de la Fuerza Armada (IPSFA)	0.00	9,280.16	9,280.16	0.00
41351893	Instituto Salvadoreño del Seguro Social (ISSS)	0.00	868,662.80	947,851.95	79,189.15
41351921	Fondo Social para la Vivienda (FSV)	0.00	173,941.87	173,941.87	0.00
41351935	Tesoro Público (DGT)	0.00	1,308,801.11	1,308,801.11	0.00
41354	A.M. x Adquisiciones de Bienes y Servicios	0.00	7,404,554.96	9,406,092.98	2,001,538.02
41354001	Adquisiciones de Bienes y Servicios	0.00	7,178,051.92	9,156,648.90	1,978,596.98
41354920	Administración Nacional de Acueductos y Alcantarillados (ANDA)	0.00	60,866.69	66,307.48	5,440.79
41354935	Tesoro Público (DGT)	0.00	165,636.35	183,136.60	17,500.25
41355	A.M. x Gastos Financieros y Otros	0.00	52,618.87	53,530.10	911.23
41355001	Gastos Financieros y Otros	0.00	51,702.06	52,605.23	903.17
41355935	Tesoro Público (DGT)	0.00	916.81	924.87	8.06
41356	A.M. x Transferencias Corrientes Otorgadas	0.00	954.07	954.07	0.00
41356001	Transferencias Corrientes Otorgadas	0.00	954.07	954.07	0.00
41361	A.M. x Inversiones en Activos Fijos	0.00	211,063.82	714,591.58	503,527.76
41361001	Inversiones en Activos Fijos	0.00	209,199.62	708,271.39	499,071.77
41361935	Tesoro Público (DGT)	0.00	1,864.20	6,320.19	4,455.99
41389	A.M. x Operaciones de Ejercicios Anteriores	0.00	3,227,082.18	3,227,082.18	0.00
41389001	Operaciones de Ejercicios Anteriores	0.00	3,227,082.18	3,227,082.18	0.00
42	Financiamiento de Terceros	3,227,082.18	3,227,082.18	0.00	0.00
424	Acreedores Financieros	3,227,082.18	3,227,082.18	0.00	0.00
42451	Acreedores Monetarios por Pagar	3,227,082.18	3,227,082.18	0.00	0.00
42451777	Acreedores Monetarios por Pagar	3,227,082.18	3,227,082.18	0.00	0.00
Sub Total Título		3,356,953.49	31,411,551.87	30,932,296.04	2,877,697.66

Hospital Nacional "San Juan de Dios", Santa Ana
BALANCE DE COMPROBACION
Del 1 de Enero al 31 de Diciembre del 2019
(EN DOLARES)

13/01/2020
Pag. 4 de 7

CODIGO	CONCEPTO	SALDO ANTERIOR	DEBE	HABER	SALDO ACUMULADO
8	Obligaciones Propias	12,708,319.56	29,342,417.20	32,227,897.33	15,593,799.69
81	Patrimonio Estatal	12,708,319.56	419,045.82	1,813,932.36	14,103,206.10
811	Patrimonio	12,708,319.56	419,045.82	1,813,932.36	14,103,206.10
81103	Patrimonio Instituciones Descentralizadas	6,206,161.55	0.00	0.00	6,206,161.55
81103001	Patrimonio Instituciones Descentralizadas	6,960,790.15	0.00	0.00	6,960,790.15
81103002	Capitalización de Resultado Ejercicio Anteriores (1995)	35,890.94	0.00	0.00	35,890.94
81103003	Capitalización de Resultado Ejercicio Anteriores (1996)	1,000,949.55	0.00	0.00	1,000,949.55
81103004	Capitalización de Resultado Ejercicio Anteriores (1997)	326,695.52	0.00	0.00	326,695.52
81103005	Capitalización de Resultado Ejercicio Anteriores (1998)	898,188.36	0.00	0.00	898,188.36
81103006	Capitalización de Resultado Ejercicio Anteriores (1999)	(129,228.74)	0.00	0.00	(129,228.74)
81103007	Capitalización de Resultado Ejercicio Anteriores (2000)	151,060.54	0.00	0.00	151,060.54
81103008	Capitalización de Resultado Ejercicio Anteriores (2001)	(168,476.45)	0.00	0.00	(168,476.45)
81103009	Capitalización de Resultado Ejercicio Anteriores (2002)	(1,068,824.62)	0.00	0.00	(1,068,824.62)
81103010	Capitalización de Resultado Ejercicio Anteriores (2003)	1,384,760.60	0.00	0.00	1,384,760.60
81103011	Capitalización de Resultado Ejercicio Anteriores (2004)	(3,185,644.30)	0.00	0.00	(3,185,644.30)
81107	Donaciones y Legados Bienes Corporales	3,795,930.58	9,629.81	1,404,516.35	5,190,817.12
81107001	Donaciones y Legados Bienes Corporales	1,633,376.97	9,629.81	1,404,516.35	3,028,263.51
81107002	Donación y Legado de Bienes Corporales	2,162,553.61	0.00	0.00	2,162,553.61
81109	Resultado Ejercicios Anteriores	(1,378,656.09)	409,416.01	0.00	(1,788,072.10)
81109012	Resultado del Ejercicio 2005	402,296.17	0.00	0.00	402,296.17
81109013	Resultado del Ejercicio 2006	647,767.95	0.00	0.00	647,767.95
81109014	Resultado del Ejercicio 2007	(534,696.73)	0.00	0.00	(534,696.73)
81109015	Resultado del Ejercicio 2008	(1,372,130.99)	0.00	0.00	(1,372,130.99)
81109016	Resultado del Ejercicio 2009	1,337,907.90	0.00	0.00	1,337,907.90
81109017	Resultado del Ejercicio 2010	(218,081.79)	0.00	0.00	(218,081.79)
81109018	Resultado del Ejercicio 2011	(414,491.47)	0.00	0.00	(414,491.47)
81109019	Resultado del Ejercicio 2012	(800,722.90)	0.00	0.00	(800,722.90)
81109020	Resultado del Ejercicio 2013	387,853.09	0.00	0.00	387,853.09
81109021	Resultado del Ejercicio 2014	(410,014.70)	0.00	0.00	(410,014.70)
81109022	Resultado del Ejercicio 2015	(368,932.90)	0.00	0.00	(368,932.90)
81109023	Resultado del Ejercicio 2016	(25,783.96)	0.00	0.00	(25,783.96)
81109024	Resultado del Ejercicio 2017	(9,625.76)	0.00	0.00	(9,625.76)
81109025	Resultado del Ejercicio 2018	0.00	409,416.01	0.00	(409,416.01)
81111	Resultado Ejercicio Corriente	(409,416.01)	0.00	409,416.01	0.00
81111999	Resultado Ejercicio Corriente	(409,416.01)	0.00	409,416.01	0.00
81113	Superávit por Revaluaciones	4,494,299.53	0.00	0.00	4,494,299.53
81113001	Superávit por Revaluaciones	4,494,299.53	0.00	0.00	4,494,299.53
83	Gastos de Gestión	0.00	28,620,400.70	6,700.11	28,613,700.59
833	Gastos en Personal	0.00	16,023,765.10	0.00	16,023,765.10
83301	Remuneraciones Personal Permanente	0.00	14,288,874.59	0.00	14,288,874.59

Hospital Nacional "San Juan de Dios", Santa Ana
BALANCE DE COMPROBACION
Del 1 de Enero al 31 de Diciembre del 2019
(EN DOLARES)

13/01/2020

Pag. 5 de 7

CODIGO	CONCEPTO	SALDO ANTERIOR	DEBE	HABER	SALDO ACUMULADO
83301001	Sueldos	0.00	13,828,066.42	0.00	13,828,066.42
83301003	Aguinaldos	0.00	460,808.17	0.00	460,808.17
83303	Remuneraciones Personal Eventual	0.00	1,034.34	0.00	1,034.34
83303001	Sueldos	0.00	884.38	0.00	884.38
83303003	Aguinaldos	0.00	149.96	0.00	149.96
83307	Contrib. Patronales a Inst. de Seguridad Social Pública	0.00	695,319.56	0.00	695,319.56
83307001	Por Remuneraciones Permanentes	0.00	695,252.06	0.00	695,252.06
83307002	Por Remuneraciones Eventuales	0.00	67.50	0.00	67.50
83309	Contrib. Patronales a Inst de Seguridad Social Privadas	0.00	887,817.68	0.00	887,817.68
83309001	Por Remuneraciones Permanentes	0.00	887,747.93	0.00	887,747.93
83309002	Por Remuneraciones Eventuales	0.00	69.75	0.00	69.75
83313	Indemnizaciones	0.00	150,718.93	0.00	150,718.93
83313001	Al Personal de Servicios Permanentes	0.00	150,718.93	0.00	150,718.93
834	Gastos en Bienes de Consumo y Servicios	0.00	12,424,387.48	6,700.11	12,417,687.37
83401	Productos Alimenticios, Agropecuarios y Forestales	0.00	481,878.75	0.00	481,878.75
83401001	Productos Alimenticios para Personas	0.00	478,281.40	0.00	478,281.40
83401003	Productos Agropecuarios y Forestales	0.00	3,597.35	0.00	3,597.35
83403	Productos Textiles y Vestuarios	0.00	122,509.44	0.00	122,509.44
83403001	Productos Textiles y Vestuarios	0.00	122,509.44	0.00	122,509.44
83405	Materiales de Oficina, Productos de Papel e Impresos	0.00	77,376.46	6,700.11	70,676.35
83405001	Productos de Papel y Cartón	0.00	32,284.44	0.00	32,284.44
83405002	Materiales de Oficina	0.00	45,002.02	6,700.11	38,301.91
83405003	Libros, Textos, Útiles de Enseñanza y Publicaciones	0.00	90.00	0.00	90.00
83407	Productos de Cuero y Caucho	0.00	3,259.60	0.00	3,259.60
83407003	Llantas y Neumáticos	0.00	3,259.60	0.00	3,259.60
83409	Productos Químicos, Combustibles y Lubricantes	0.00	6,555,164.04	0.00	6,555,164.04
83409001	Productos Químicos	0.00	1,557,969.67	0.00	1,557,969.67
83409002	Productos Farmacéuticos y Medicinales	0.00	4,304,958.51	0.00	4,304,958.51
83409003	Combustibles y Lubricantes	0.00	133,313.16	0.00	133,313.16
83409005	Oxígeno	0.00	558,922.70	0.00	558,922.70
83411	Minerales y Productos Derivados	0.00	17,171.73	0.00	17,171.73
83411001	Minerales no Metálicos y Productos Derivados	0.00	5,971.13	0.00	5,971.13
83411002	Minerales Metálicos y Productos Derivados	0.00	11,200.60	0.00	11,200.60
83413	Materiales de Uso o Consumo	0.00	2,387,914.25	0.00	2,387,914.25
83413001	Materiales e Instrumental de Laboratorios y Uso Médico	0.00	2,367,112.70	0.00	2,367,112.70
83413002	Materiales Informáticos	0.00	11,413.70	0.00	11,413.70
83413004	Materiales Eléctricos	0.00	9,387.85	0.00	9,387.85
83415	Bienes de Uso y Consumo Diverso	0.00	110,298.58	0.00	110,298.58
83415001	Herramientas, Repuestos y Accesorios	0.00	89,962.41	0.00	89,962.41
83415099	Bienes de Uso y Consumo Diversos	0.00	20,336.17	0.00	20,336.17

Hospital Nacional "San Juan de Dios", Santa Ana
BALANCE DE COMPROBACION
Del 1 de Enero al 31 de Diciembre del 2019
(EN DOLARES)

13/01/2020

Pag. 6 de 7

CODIGO	CONCEPTO	SALDO ANTERIOR	DEBE	HABER	SALDO ACUMULADO
83417	Servicios Básicos	0.00	580,161.59	0.00	580,161.59
83417001	Servicios de Energía Eléctrica	0.00	506,423.08	0.00	506,423.08
83417002	Servicios de Agua	0.00	66,307.48	0.00	66,307.48
83417003	Servicios de Telecomunicaciones	0.00	7,431.03	0.00	7,431.03
83419	Mantenimiento y Reparación	0.00	207,463.60	0.00	207,463.60
83419001	Mantenimientos y Reparaciones de Bienes Muebles	0.00	163,083.00	0.00	163,083.00
83419002	Mantenimientos y Reparaciones de Vehículos	0.00	21,214.45	0.00	21,214.45
83419003	Mantenimientos y Reparaciones de Bienes Inmuebles	0.00	23,166.15	0.00	23,166.15
83421	Servicios Comerciales	0.00	540,806.39	0.00	540,806.39
83421002	Servicios de Publicidad	0.00	2,351.84	0.00	2,351.84
83421003	Servicios de Vigilancia	0.00	10,895.60	0.00	10,895.60
83421004	Servicios de Limpiezas y Fumigaciones	0.00	483,196.72	0.00	483,196.72
83421006	Servicios de Laboratorios	0.00	44,324.73	0.00	44,324.73
83421010	Impresiones, Publicaciones y Reproducciones	0.00	37.50	0.00	37.50
83423	Otros Servicios y Arrendamientos Diversos	0.00	788,305.88	0.00	788,305.88
83423099	Servicios Generales y Arrendamientos Diversos	0.00	788,305.88	0.00	788,305.88
83427	Pasajes y Viáticos	0.00	6,227.90	0.00	6,227.90
83427001	Pasajes al Interior	0.00	240.90	0.00	240.90
83427003	Viáticos por Comisión Interna	0.00	5,987.00	0.00	5,987.00
83429	Servicios Técnicos y Profesionales	0.00	545,849.27	0.00	545,849.27
83429001	Servicios Médicos	0.00	545,849.27	0.00	545,849.27
835	Gastos en Bienes Capitalizables	0.00	77,175.46	0.00	77,175.46
83503	Equipos Médicos y de Laboratorios	0.00	31,184.52	0.00	31,184.52
83503001	Equipos Médicos y de Laboratorios	0.00	31,184.52	0.00	31,184.52
83507	Maquinaria, Equipo y Mobiliario Diverso	0.00	44,930.94	0.00	44,930.94
83507001	Mobiliarios	0.00	22,662.56	0.00	22,662.56
83507002	Equipos Informáticos	0.00	3,264.02	0.00	3,264.02
83507003	Maquinarias y Equipos	0.00	7,428.76	0.00	7,428.76
83507004	Herramientas y Repuestos Principales	0.00	9,752.90	0.00	9,752.90
83507099	Bienes Muebles Diversos	0.00	1,822.70	0.00	1,822.70
83513	Gastos en Activos Intangibles	0.00	1,060.00	0.00	1,060.00
83513003	Derechos de Propiedad Intelectual	0.00	1,060.00	0.00	1,060.00
836	Gastos Financieros y Otros	0.00	53,530.10	0.00	53,530.10
83601	Primas y Gastos por Seguros y Comisiones Bancarias	0.00	13,720.59	0.00	13,720.59
83601001	Primas y Gastos de Seguros de Personas	0.00	911.23	0.00	911.23
83601002	Primas y Gastos de Seguros de Bienes	0.00	12,809.36	0.00	12,809.36
83603	Impuestos, Tasas y Derechos	0.00	39,809.51	0.00	39,809.51
83603099	Impuestos, Tasas y Derechos Diversos	0.00	39,809.51	0.00	39,809.51
837	Gastos en Transferencias Otorgadas	0.00	954.07	0.00	954.07
83709	Transferencias Corrientes al Sector Privado	0.00	954.07	0.00	954.07

Hospital Nacional "San Juan de Dios", Santa Ana
BALANCE DE COMPROBACION
Del 1 de Enero al 31 de Diciembre del 2019
(EN DOLARES)

13/01/2020

Pag. 7 de 7

CODIGO	CONCEPTO	SALDO ANTERIOR	DEBE	HABER	SALDO ACUMULADO
83709004	A Personas Naturales	0.00	954.07	0.00	954.07
838	Costos de Ventas y Cargos Calculados	0.00	40,588.49	0.00	40,588.49
83817	Gastos por Obsolescencia, Mermas y Deterioro de Existencias	0.00	40,588.49	0.00	40,588.49
83817001	Gastos por Obsolescencia, Mermas y Deterioro de Existencias	0.00	40,588.49	0.00	40,588.49
85	Ingresos de Gestión	0.00	302,970.68	30,407,264.86	30,104,294.18
855	Ingresos Financieros y Otros	0.00	0.00	30,848.60	30,848.60
85509	Arrendamiento de Bienes	0.00	0.00	30,848.60	30,848.60
85509002	Arrendamientos de Bienes Inmuebles	0.00	0.00	30,848.60	30,848.60
856	Ingresos por Transferencias Corrientes Recibidas	0.00	302,970.68	28,579,478.46	28,276,507.78
85605	Transferencias Corrientes del Sector Público	0.00	0.00	24,486,473.95	24,486,473.95
85605853	Ministerio de Salud Pública y Asistencia Social	0.00	0.00	24,486,473.95	24,486,473.95
85699	Transferencias entre Dependencias Institucionales	0.00	302,970.68	4,093,004.51	3,790,033.83
85699001	Transferencias entre Dependencias Institucionales	0.00	302,970.68	4,093,004.51	3,790,033.83
857	Ingresos por Transferencias de Capital Recibidas	0.00	0.00	0.00	0.00
85703	Transferencias de Capital del Sector Público	0.00	0.00	0.00	0.00
85703853	Ministerio de Salud Pública y Asistencia Social	0.00	0.00	0.00	0.00
858	Ingresos por Ventas de Bienes y Servicios	0.00	0.00	1,700,919.89	1,700,919.89
85807	Venta de Servicios Públicos	0.00	0.00	1,700,919.89	1,700,919.89
85807002	Servicios de Educación y Salud	0.00	0.00	1,700,919.89	1,700,919.89
859	Ingresos por Actualizaciones y Ajustes	0.00	0.00	96,017.91	96,017.91
85909	Ingresos Diversos	0.00	0.00	96,017.91	96,017.91
85909099	Ingresos Diversos	0.00	0.00	96,017.91	96,017.91
Sub Total Título		12,708,319.56	29,342,417.20	32,227,897.33	15,593,799.69
Total		0.00	151,495,861.85	151,495,861.85	0.00

Karla Breatriz Carías de Rodríguez
Licda. Karla Breatriz Carías de Rodríguez


Milton P. Figueroa
Licdo. Milton P. Figueroa


ESTADO DE RENDIMIENTO ECONOMICO

Del 1 de Enero al 31 de Diciembre del 2019

(EN DOLARES)

GASTOS DE GESTION	CORRIENTE	ANTERIOR	INGRESOS DE GESTION	CORRIENTE	ANTERIOR
Gastos en Personal	16,023,765.10	0.00	Ingresos Financieros y Otros	30,848.60	0.00
Remuneraciones Personal Permanente	14,288,874.59	0.00	Arrendamiento de Bienes	30,848.60	0.00
Sueldos	13,828,066.42	0.00	Arrendamientos de Bienes Inmuebles	30,848.60	0.00
Aguinaldos	460,808.17	0.00	Ingresos por Transferencias Corrientes Recibidas	28,276,507.78	0.00
Remuneraciones Personal Eventual	1,034.34	0.00	Transferencias Corrientes del Sector Público	24,486,473.95	0.00
Sueldos	884.38	0.00	Ministerio de Salud Pública y Asistencia Social	24,486,473.95	0.00
Aguinaldos	149.96	0.00	Transferencias entre Dependencias Institucionales	3,790,033.83	0.00
Contrib. Patronales a Inst. de Seguridad Social Pública	695,319.56	0.00	Transferencias entre Dependencias Institucionales	3,790,033.83	0.00
Por Remuneraciones Permanentes	695,252.06	0.00	Ingresos por Transferencias de Capital Recibidas	0.00	0.00
Por Remuneraciones Eventuales	67.50	0.00	Transferencias de Capital del Sector Público	0.00	0.00
Contrib. Patronales a Inst de Seguridad Social Privadas	887,817.68	0.00	Ministerio de Salud Pública y Asistencia Social	0.00	0.00
Por Remuneraciones Permanentes	887,747.93	0.00	Ingresos por Ventas de Bienes y Servicios	1,700,919.89	0.00
Por Remuneraciones Eventuales	69.75	0.00	Venta de Servicios Públicos	1,700,919.89	0.00
Indemnizaciones	150,718.93	0.00	Servicios de Educación y Salud	1,700,919.89	0.00
Al Personal de Servicios Permanentes	150,718.93	0.00	Ingresos por Actualizaciones y Ajustes	96,017.91	0.00
Gastos en Bienes de Consumo y Servicios	12,417,687.37	0.00	Ingresos Diversos	96,017.91	0.00
Productos Alimenticios, Agropecuarios y Forestales	481,878.75	0.00	Ingresos Diversos	96,017.91	0.00
Productos Alimenticios para Personas	478,281.40	0.00	SUB TOTAL INGRESOS	30,104,294.18	0.00
Productos Agropecuarios y Forestales	3,597.35	0.00			
Productos Textiles y Vestuarios	122,509.44	0.00			
Productos Textiles y Vestuarios	122,509.44	0.00			
Materiales de Oficina, Productos de Papel e Impresos	70,676.35	0.00			
Productos de Papel y Cartón	32,284.44	0.00			
Materiales de Oficina	38,301.91	0.00			
Libros, Textos, Utiles de Enseñanza y Publicaciones	90.00	0.00			
Productos de Cuero y Caucho	3,259.60	0.00			
Llantas y Neumáticos	3,259.60	0.00			
Productos Químicos, Combustibles y Lubricantes	6,555,164.04	0.00			
Productos Químicos	1,557,969.67	0.00			
Productos Farmacéuticos y Medicinales	4,304,958.51	0.00			
Combustibles y Lubricantes	133,313.16	0.00			
Oxígeno	558,922.70	0.00			
Minerales y Productos Derivados	17,171.73	0.00			
Minerales no Metálicos y Productos Derivados	5,971.13	0.00			
Minerales Metálicos y Productos Derivados	11,200.60	0.00			
Materiales de Uso o Consumo	2,387,914.25	0.00			

ESTADO DE RENDIMIENTO ECONOMICO


Del 1 de Enero al 31 de Diciembre del 2019

(EN DOLARES)

GASTOS DE GESTION	CORRIENTE	ANTERIOR
Materiales e Instrumental de Laboratorios y Uso Médico	2,367,112.70	0.00
Materiales Informáticos	11,413.70	0.00
Materiales Eléctricos	9,387.85	0.00
Bienes de Uso y Consumo Diverso	110,298.58	0.00
Herramientas, Repuestos y Accesorios	89,962.41	0.00
Bienes de Uso y Consumo Diversos	20,336.17	0.00
Servicios Básicos	580,161.59	0.00
Servicios de Energía Eléctrica	506,423.08	0.00
Servicios de Agua	66,307.48	0.00
Servicios de Telecomunicaciones	7,431.03	0.00
Mantenimiento y Reparación	207,463.60	0.00
Mantenimientos y Reparaciones de Bienes Muebles	163,083.00	0.00
Mantenimientos y Reparaciones de Vehículos	21,214.45	0.00
Mantenimientos y Reparaciones de Bienes Inmuebles	23,166.15	0.00
Servicios Comerciales	540,806.39	0.00
Servicios de Publicidad	2,351.84	0.00
Servicios de Vigilancia	10,895.60	0.00
Servicios de Limpiezas y Fumigaciones	483,196.72	0.00
Servicios de Laboratorios	44,324.73	0.00
Impresiones, Publicaciones y Reproducciones	37.50	0.00
Otros Servicios y Arrendamientos Diversos	788,305.88	0.00
Servicios Generales y Arrendamientos Diversos	788,305.88	0.00
Pasajes y Viáticos	6,227.90	0.00
Pasajes al Interior	240.90	0.00
Viáticos por Comisión Interna	5,987.00	0.00
Servicios Técnicos y Profesionales	545,849.27	0.00
Servicios Médicos	545,849.27	0.00
Gastos en Bienes Capitalizables	77,175.46	0.00
Equipos Médicos y de Laboratorios	31,184.52	0.00
Equipos Médicos y de Laboratorios	31,184.52	0.00
Maquinaria, Equipo y Mobiliario Diverso	44,930.94	0.00
Mobiliarios	22,662.56	0.00
Equipos Informáticos	3,264.02	0.00
Maquinarias y Equipos	7,428.76	0.00
Herramientas y Repuestos Principales	9,752.90	0.00
Bienes Muebles Diversos	1,822.70	0.00
Gastos en Activos Intangibles	1,060.00	0.00


Hospital Nacional "San Juan de Dios", Santa Ana
ESTADO DE RENDIMIENTO ECONOMICO
 Del 1 de Enero al 31 de Diciembre del 2019
 (EN DOLARES)

GASTOS DE GESTION	CORRIENTE	ANTERIOR
Derechos de Propiedad Intelectual	1,060.00	0.00
Gastos Financieros y Otros	53,530.10	0.00
Primas y Gastos por Seguros y Comisiones Bancarias	13,720.59	0.00
Primas y Gastos de Seguros de Personas	911.23	0.00
Primas y Gastos de Seguros de Bienes	12,809.36	0.00
Impuestos, Tasas y Derechos	39,809.51	0.00
Impuestos, Tasas y Derechos Diversos	39,809.51	0.00
Gastos en Transferencias Otorgadas	954.07	0.00
Transferencias Corrientes al Sector Privado	954.07	0.00
A Personas Naturales	954.07	0.00
Costos de Ventas y Cargos Calculados	40,588.49	0.00
Gastos por Obsolescencia, Mermas y Deterioro de Existencias	40,588.49	0.00
Gastos por Obsolescencia, Mermas y Deterioro de Existencias	40,588.49	0.00
SUB TOTAL GASTOS	28,613,700.59	0.00
RESULTADO DEL EJERCICIO	1,490,593.59	0.00
TOTAL DE GASTOS DE GESTION	30,104,294.18	0.00


F. 
 JEFE UFI

Licda. Karla Breatriz Carías de Rodríguez



F. 
 CONTADOR

Licdo. Milton P. Figueroa



Hospital Nacional "San Juan de Dios", Santa Ana
ESTADO DE SITUACION FINANCIERA
 al 31 de Diciembre del 2019
 (EN DOLARES)

13/01/2020

Pag. 1 de 4

RECURSOS	Parcial	Total
Fondos		3,092,481.49
Disponibilidades	161,468.24	
Bancos Comerciales M/D	18,174.81	
Banco Comerciales M	18,174.81	
Fondos Depósitos en Tesoro Público	143,293.43	
Fondos en Depósitos en Tesoro Público	143,293.43	
Anticipos de Fondos	2,857.19	
Anticipos a Empleados	2,857.19	
Anticipos a Empleados	2,857.19	
Deudores Monetarios	2,928,156.06	
D.M. x Venta de Bienes y Servicios	200,000.00	
Instituto Salvadoreño de Bienestar Magisterial	200,000.00	
D.M. x Transferencias Corrientes Recibidas	2,728,156.06	
Ministerio de Salud Pública y Asistencia Social	2,728,156.06	
Inversiones en Existencias		1,687,164.51
Existencias Institucionales	1,687,164.51	
Materiales de Oficina, Productos de Papel e Impresos	38,566.23	
Productos de Papel y Cartón	31,610.48	
Materiales de Oficina	6,955.75	
Productos Químicos, Combustibles y Lubricantes	1,125,450.27	
Productos Químicos	3,492.37	
Productos Farmacéuticos y Medicinales	1,109,457.90	
Combustibles y Lubricantes	12,500.00	
Materiales de Uso o Consumo	523,086.20	
Materiales e Instrumental de Laboratorios y Uso Médico	491,284.81	
Materiales Informáticos	31,801.39	
Bienes de Uso y Consumo Diversos	61.81	
Bienes de Uso y Consumo Diversos	61.81	
Inversiones en Bienes de Uso		13,691,851.35
Bienes Depreciables	9,903,015.47	
Bienes Inmuebles	7,156,002.58	
Edificios e Instalaciones	7,156,002.58	
Obras para Servicios de Salud y Saneamiento Ambiental	140,505.22	
De Salud y Saneamiento Ambiental	140,505.22	
Adiciones, Reparaciones y Mejoras de Bienes	410,568.17	
Obras de Infraestructura Diversas	410,568.17	
Equipos Médicos y de Laboratorios	6,917,000.63	
Equipos Médicos y de Laboratorios	6,917,000.63	
Equipo de Transporte, Tracción y Elevación	388,532.24	
Vehículos de Transporte	388,532.24	
Maquinaria, Equipo y Mobiliario Diverso	1,878,989.76	
Maquinarias y Equipos	577,791.47	
Maquinaria y Equipo de Producción para Apoyo Institucional	1,173,688.01	
Equipos Informáticos	127,510.28	
Depreciación Acumulada	(6,988,583.13)	

Hospital Nacional "San Juan de Dios", Santa Ana
ESTADO DE SITUACION FINANCIERA
al 31 de Diciembre del 2019
(EN DOLARES)

13/01/2020

Pag. 2 de 4

RECURSOS	Parcial	Total
Bienes Inmuebles	(2,216,938.33)	
Equipos Médicos y de Laboratorios	(3,805,768.24)	
Equipo de Transporte, Tracción y Elevación	(225,420.03)	
Maquinaria, Equipo y Mobiliario Diverso	(740,456.53)	
Bienes no Depreciables	3,788,835.88	
Bienes Inmuebles	3,788,835.88	
Terrenos	3,788,835.88	
TOTAL RECURSOS		18,471,497.35

Hospital Nacional "San Juan de Dios", Santa Ana
ESTADO DE SITUACION FINANCIERA
al 31 de Diciembre del 2019
(EN DOLARES)

13/01/2020

Pag. 3 de 4

OBLIGACIONES	Parcial	Total
Deuda Corriente		2,877,697.66
Depósitos de Terceros	147,119.36	
Depósitos Ajenos	147,119.36	
Depósitos Ajenos	3,604.88	
Embargos Judiciales	143,514.48	
Acreeedores Monetarios	2,730,578.30	
A. M. x Remuneraciones	224,601.29	
Remuneraciones	143,281.44	
Instituto Nacional de Pensiones de los Empleados Públicos (INPEP)	2,130.70	
Instituto Salvadoreño del Seguro Social (ISSS)	79,189.15	
A.M. x Adquisiciones de Bienes y Servicios	2,001,538.02	
Adquisiciones de Bienes y Servicios	1,978,596.98	
Administración Nacional de Acueductos y Alcantarillados (ANDA)	5,440.79	
Tesoro Público (DGT)	17,500.25	
A.M. x Gastos Financieros y Otros	911.23	
Gastos Financieros y Otros	903.17	
Tesoro Público (DGT)	8.06	
A.M. x Inversiones en Activos Fijos	503,527.76	
Inversiones en Activos Fijos	499,071.77	
Tesoro Público (DGT)	4,455.99	
Patrimonio Estatal		14,103,206.10
Patrimonio	14,103,206.10	
Patrimonio Instituciones Descentralizadas	6,206,161.55	
Patrimonio Instituciones Descentralizadas	6,960,790.15	
Capitalización de Resultado Ejercicio Anteriores (1995)	35,890.94	
Capitalización de Resultado Ejercicio Anteriores (1996)	1,000,949.55	
Capitalización de Resultado Ejercicio Anteriores (1997)	326,695.52	
Capitalización de Resultado Ejercicio Anteriores (1998)	898,188.36	
Capitalización de Resultado Ejercicio Anteriores (1999)	(129,228.74)	
Capitalización de Resultado Ejercicio Anteriores (2000)	151,060.54	
Capitalización de Resultado Ejercicio Anteriores (2001)	(168,476.45)	
Capitalización de Resultado Ejercicio Anteriores (2002)	(1,068,824.62)	
Capitalización de Resultado Ejercicio Anteriores (2003)	1,384,760.60	
Capitalización de Resultado Ejercicio Anteriores (2004)	(3,185,644.30)	
Donaciones y Legados Bienes Corporales	5,190,817.12	
Donaciones y Legados Bienes Corporales	3,028,263.51	
Donación y Legado de Bienes Corporales	2,162,553.61	
Resultado Ejercicios Anteriores	(1,788,072.10)	
Resultado del Ejercicio 2005	402,296.17	
Resultado del Ejercicio 2006	647,767.95	
Resultado del Ejercicio 2007	(534,696.73)	
Resultado del Ejercicio 2008	(1,372,130.99)	
Resultado del Ejercicio 2009	1,337,907.90	
Resultado del Ejercicio 2010	(218,081.79)	
Resultado del Ejercicio 2011	(414,491.47)	

Hospital Nacional "San Juan de Dios", Santa Ana
ESTADO DE SITUACION FINANCIERA
 al 31 de Diciembre del 2019
 (EN DOLARES)

13/01/2020

Pag. 4 de 4

OBLIGACIONES	Parcial	Total
Resultado del Ejercicio 2012	(800,722.90)	
Resultado del Ejercicio 2013	387,853.09	
Resultado del Ejercicio 2014	(410,014.70)	
Resultado del Ejercicio 2015	(368,932.90)	
Resultado del Ejercicio 2016	(25,783.96)	
Resultado del Ejercicio 2017	(9,625.76)	
Resultado del Ejercicio 2018	(409,416.01)	
Superávit por Revaluaciones	4,494,299.53	
Superávit por Revaluaciones	4,494,299.53	
RESULTADO DEL EJERCICIO	1,490,593.59	1,490,593.59
TOTAL OBLIGACIONES		18,471,497.35

F.

Karla Breatriz Carias de Rodriguez
 JEFE UFI



Licda. Karla Breatriz Carias de Rodriguez

F.

Milton P. Fiqueroa
 CONTADOR



Licdo. Milton P. Fiqueroa

FLUJO DE FONDOS -COMPOSICION-

Del 1 de Enero al 31 de Diciembre del 2019

(EN DOLARES)

FUENTES	CORRIENTE	ANTERIOR
OPERACIONAL	26,710,367.79	0.00
D.M. x Venta de Bienes y Servicios	1,500,919.89	0.00
D.M. x Ingresos Financieros y Otros	126,866.51	0.00
D.M. x Transferencias Corrientes Recibidas	21,758,317.89	0.00
D.M. x Operaciones de Ejercicios Anteriores	3,324,263.50	0.00
NO OPERACIONAL	1,506,280.03	0.00
Depósitos Ajenos	59,184.85	0.00
Depósitos Retenciones Fiscales	1,357,612.45	0.00
Anticipo de Impuesto Retenido IVA	89,482.73	0.00
- TOTAL FUENTES -	28,216,647.82	0.00

USOS	CORRIENTE	ANTERIOR
OPERACIONAL	26,695,437.71	0.00
A. M. x Remuneraciones	15,799,163.81	0.00
A.M. x Adquisiciones de Bienes y Servicios	7,404,554.96	0.00
A.M. x Gastos Financieros y Otros	52,618.87	0.00
A.M. x Transferencias Corrientes Otorgadas	954.07	0.00
A.M. x Inversiones en Activos Fijos	211,063.82	0.00
A.M. x Operaciones de Ejercicios Anteriores	3,227,082.18	0.00
NO OPERACIONAL	1,489,031.98	0.00
Depósitos Ajenos	41,936.80	0.00
Depósitos Retenciones Fiscales	1,357,612.45	0.00
Anticipo de Impuesto Retenido IVA	89,482.73	0.00
AUMENTO NETO DE DISPONIBILIDADES	32,178.13	0.00
- TOTAL USOS -	28,216,647.82	0.00



Licda. Karla Beatriz Carías de Rodríguez




Licdo. Milton P. Figueroa



HOSPITAL NACIONAL "SAN JUAN DE DIOS", SANTA ANA
ESTADO DE EJECUCION PRESUPUESTARIA DE EGRESOS
Reporte Acumulado Del 1 de Enero al 31 de Diciembre del 2019
(EN DOLARES)

CODIGO	CONCEPTO	CREDITO PRESUPUESTARIO	DEVENGADO	SALDO PRESUPUESTARIO
51	Remuneraciones	16,036,167.00	16,023,765.10	12,401.90
511	Remuneraciones Permanentes	14,297,986.71	14,288,874.59	9,112.12
51101	Sueldos	13,834,000.06	13,828,066.42	5,933.64
51103	Aguinaldos	463,986.65	460,808.17	3,178.48
512	Remuneraciones Eventuales	1,035.88	1,034.34	1.54
51201	Sueldos	884.88	884.38	0.50
51203	Aguinaldos	151.00	149.96	1.04
514	Contribuciones Patronales a Inst de Seg Social Públicas	696,956.14	695,319.56	1,636.58
51401	Por Remuneraciones Permanentes	696,887.64	695,252.06	1,635.58
51402	Por Remuneraciones Eventuales	68.50	67.50	1.00
515	Contribuciones Patronales a Inst de Seg Social Privadas	889,469.34	887,817.68	1,651.66
51501	Por Remuneraciones Permanentes	889,398.09	887,747.93	1,650.16
51502	Por Remuneraciones Eventuales	71.25	69.75	1.50
517	Indemnizaciones	150,718.93	150,718.93	0.00
51701	Al Personal de Servicios Permanentes	150,718.93	150,718.93	0.00
54	Adquisiciones de Bienes y Servicios	9,412,291.16	9,406,092.98	6,198.18
541	Bienes de Uso y Consumo	6,737,278.50	6,737,278.35	0.15
54101	Productos Alimenticios para Personas	478,281.40	478,281.40	0.00
54103	Productos Agropecuarios y Forestales	3,597.35	3,597.35	0.00
54104	Productos Textiles y Vestuarios	118,737.57	118,737.57	0.00
54105	Productos de Papel y Cartón	38,847.72	38,847.72	0.00
54107	Productos Químicos	1,174,043.74	1,174,043.74	0.00
54108	Productos Farmacéuticos y Medicinales	1,536,017.93	1,536,017.93	0.00
54109	Llantas y Neumáticos	3,259.60	3,259.60	0.00
54110	Combustibles y Lubricantes	135,163.16	135,163.16	0.00
54111	Minerales no Metálicos y Productos Derivados	5,971.13	5,971.13	0.00
54112	Minerales Metálicos y Productos Derivados	11,200.60	11,200.60	0.00
54113	Materiales e Instrumental de Laboratorios y uso Médico	2,509,766.88	2,509,766.88	0.00
54114	Materiales de Oficina	1,782.40	1,782.40	0.00
54115	Materiales Informáticos	43,215.09	43,215.09	0.00
54116	Libros , Textos, Utiles de Enseñanza y Publicaciones	90.00	90.00	0.00
54118	Herramientas, Repuestos y Accesorios	89,962.41	89,962.41	0.00
54119	Materiales Eléctricos	9,387.85	9,387.85	0.00
54123	Oxígeno	558,922.70	558,922.70	0.00
54199	Bienes de Uso y Consumo Diversos	19,030.97	19,030.82	0.15
542	Servicios Básicos	580,161.59	580,161.59	0.00
54201	Servicios de Energía Eléctrica	506,423.08	506,423.08	0.00

HOSPITAL NACIONAL "SAN JUAN DE DIOS", SANTA ANA
ESTADO DE EJECUCION PRESUPUESTARIA DE EGRESOS
Reporte Acumulado Del 1 de Enero al 31 de Diciembre del 2019
(EN DOLARES)

CODIGO	CONCEPTO	CREDITO PRESUPUESTARIO	DEVENGADO	SALDO PRESUPUESTARIO
54202	Servicios de Agua	66,307.48	66,307.48	0.00
54203	Servicios de Telecomunicaciones	7,431.03	7,431.03	0.00
543	Servicios Generales y Arrendamientos	1,542,773.90	1,536,575.87	6,198.03
54301	Mantenimientos y Reparaciones de Bienes Muebles	163,142.86	163,083.00	59.86
54302	Mantenimientos y Reparaciones de Vehículos	21,214.45	21,214.45	0.00
54303	Mantenimientos y Reparaciones de Bienes Inmuebles	23,166.15	23,166.15	0.00
54305	Servicios de Publicidad	2,351.84	2,351.84	0.00
54306	Servicios de Vigilancia	10,895.60	10,895.60	0.00
54307	Servicios de Limpiezas y Fumigaciones	483,196.72	483,196.72	0.00
54309	Servicios de Laboratorios	44,324.73	44,324.73	0.00
54313	Impresiones, Publicaciones y Reproducciones	37.50	37.50	0.00
54399	Servicios Generales y Arrendamientos Diversos	794,444.05	788,305.88	6,138.17
544	Pasajes y Viáticos	6,227.90	6,227.90	0.00
54401	Pasajes al Interior	240.90	240.90	0.00
54403	Viáticos por Comisión Interna	5,987.00	5,987.00	0.00
545	Consultorías, Estudios e Investigaciones	545,849.27	545,849.27	0.00
54501	Servicios Médicos	545,849.27	545,849.27	0.00
55	Gastos Financieros y Otros	53,818.87	53,530.10	288.77
555	Impuestos, Tasas y Derechos	39,809.51	39,809.51	0.00
55599	Impuestos, Tasas y Derechos Diversos	39,809.51	39,809.51	0.00
556	Seguros, Comisiones y Gastos Bancarios	14,009.36	13,720.59	288.77
55601	Primas y Gastos de Seguros de Personas	1,200.00	911.23	288.77
55602	Primas y Gastos de Seguros de Bienes	12,809.36	12,809.36	0.00
56	Transferencias Corrientes	954.07	954.07	0.00
563	Transferencias Corrientes al Sector Privado	954.07	954.07	0.00
56304	A Personas Naturales	954.07	954.07	0.00
61	Inversiones en Activos Fijos	714,692.90	714,591.58	101.32
611	Bienes Muebles	713,632.90	713,531.58	101.32
61101	Mobiliarios	21,147.56	21,147.56	0.00
61102	Maquinarias y Equipos	130,147.63	130,098.55	49.08
61103	Equipos Médicos y de Laboratorios	530,208.94	530,156.70	52.24
61104	Equipos Informáticos	20,553.17	20,553.17	0.00
61108	Herramientas y Repuestos Principales	9,752.90	9,752.90	0.00
61199	Bienes Muebles Diversos	1,822.70	1,822.70	0.00
614	Intangibles	1,060.00	1,060.00	0.00


HOSPITAL NACIONAL "SAN JUAN DE DIOS", SANTA ANA
ESTADO DE EJECUCION PRESUPUESTARIA DE EGRESOS
Reporte Acumulado Del 1 de Enero al 31 de Diciembre del 2019
(EN DOLARES)

CODIGO	CONCEPTO	CREDITO PRESUPUESTARIO	DEVENGADO	SALDO PRESUPUESTARIO
61403	Derechos de Propiedad Intelectual	1,060.00	1,060.00	0.00
Total Rubro		26,217,924.00	26,198,933.83	18,990.17
Total Cuenta		26,217,924.00	26,198,933.83	18,990.17
Total Especifico		26,217,924.00	26,198,933.83	18,990.17

F. 
JEFE UFI



Karla Breatriz Carías de Rodríguez

F. 
CONTADOR



Licdo. Milton P. Figueroa