

## BALANCE DE COMPROBACION

Del 1 de Enero al 30 de Junio del 2020

(EN DOLARES)

CODIGO	CONCEPTO	SALDO ANTERIOR	DEBE	HABER	SALDO ACUMULADO
<b>2</b>	<b>Recursos</b>	<b>17,381,898.39</b>	<b>42,436,695.36</b>	<b>42,615,939.14</b>	<b>17,202,654.61</b>
<b>21</b>	<b>Fondos</b>	<b>164,325.43</b>	<b>39,076,682.22</b>	<b>37,328,349.95</b>	<b>1,912,657.70</b>
<b>211</b>	<b>Disponibilidades</b>	<b>161,468.24</b>	<b>24,291,351.92</b>	<b>24,162,567.74</b>	<b>290,252.42</b>
21109	Bancos Comerciales M/D	18,174.81	24,258,267.41	24,156,495.74	119,946.48
21109001	Banco Comerciales M	18,174.81	24,258,267.41	24,156,495.74	119,946.48
21151	Fondos Depósitos en Tesoro Público	143,293.43	33,084.51	6,072.00	170,305.94
21151001	Fondos en Depósitos en Tesoro Público	143,293.43	33,084.51	6,072.00	170,305.94
<b>212</b>	<b>Anticipos de Fondos</b>	<b>2,857.19</b>	<b>0.00</b>	<b>0.00</b>	<b>2,857.19</b>
21201	Anticipos a Empleados	2,857.19	0.00	0.00	2,857.19
21201002	Anticipos a Empleados	2,857.19	0.00	0.00	2,857.19
<b>213</b>	<b>Deudores Monetarios</b>	<b>0.00</b>	<b>14,785,330.30</b>	<b>13,165,782.21</b>	<b>1,619,548.09</b>
21314	D.M. x Venta de Bienes y Servicios	0.00	423,777.30	295,441.65	128,335.65
21314948	Instituto Salvadoreño de Bienestar Magisterial	0.00	423,777.30	295,441.65	128,335.65
21315	D.M. x Ingresos Financieros y Otros	0.00	32,508.22	32,508.22	0.00
21315001	D.M. x Ingresos Financieros y Otros	0.00	32,508.22	32,508.22	0.00
21316	D.M. x Transferencias Corrientes Recibidas	0.00	11,400,888.72	9,909,676.28	1,491,212.44
21316853	Ministerio de Salud Pública y Asistencia Social	0.00	11,400,888.72	9,909,676.28	1,491,212.44
21322	D.M. x Transferencias de Capital Recibidas	0.00	0.00	0.00	0.00
21322853	Ministerio de Salud Pública y Asistencia Social	0.00	0.00	0.00	0.00
21389	D.M. x Operaciones de Ejercicios Anteriores	0.00	2,928,156.06	2,928,156.06	0.00
21389001	D.M. x Operaciones de Ejercicios Anteriores	0.00	2,928,156.06	2,928,156.06	0.00
<b>22</b>	<b>Inversiones Financieras</b>	<b>2,928,156.06</b>	<b>0.00</b>	<b>2,928,156.06</b>	<b>0.00</b>
<b>225</b>	<b>Deudores Financieros</b>	<b>2,928,156.06</b>	<b>0.00</b>	<b>2,928,156.06</b>	<b>0.00</b>
22551	Deudores Monetarios por Percibir	2,928,156.06	0.00	2,928,156.06	0.00
22551914	DMP x D.M. x Venta de Bienes y Servicios	200,000.00	0.00	200,000.00	0.00
22551916	DMP x D.M. x Transferencias Corrientes Recibidas	2,728,156.06	0.00	2,728,156.06	0.00
<b>23</b>	<b>Inversiones en Existencias</b>	<b>1,687,164.51</b>	<b>3,158,570.11</b>	<b>2,352,976.35</b>	<b>2,492,758.27</b>
<b>231</b>	<b>Existencias Institucionales</b>	<b>1,687,164.51</b>	<b>3,158,570.11</b>	<b>2,352,976.35</b>	<b>2,492,758.27</b>
23105	Materiales de Oficina, Productos de Papel e Impresos	38,566.23	14,558.19	6,164.65	46,959.77
23105001	Productos de Papel y Cartón	31,610.48	10,884.23	5,071.08	37,423.63
23105002	Materiales de Oficina	6,955.75	3,673.96	1,093.57	9,536.14
23109	Productos Químicos, Combustibles y Lubricantes	1,125,450.27	2,108,181.65	1,741,442.47	1,492,189.45
23109001	Productos Químicos	3,492.37	304,762.72	293,484.86	14,770.23
23109002	Productos Farmacéuticos y Medicinales	1,109,457.90	1,645,369.71	1,292,908.39	1,461,919.22
23109003	Combustibles y Lubricantes	12,500.00	61,239.22	58,239.22	15,500.00
23109005	Oxígeno	0.00	96,810.00	96,810.00	0.00
23113	Materiales de Uso o Consumo	523,086.20	1,034,703.72	605,194.45	952,595.47
23113001	Materiales e Instrumental de Laboratorios y Uso Médico	491,284.81	1,028,963.67	599,628.93	920,619.55
23113002	Materiales Informáticos	31,801.39	5,740.05	5,565.52	31,975.92
23115	Bienes de Uso y Consumo Diversos	61.81	1,126.55	174.78	1,013.58

## BALANCE DE COMPROBACION

Del 1 de Enero al 30 de Junio del 2020

(EN DOLARES)

CODIGO	CONCEPTO	SALDO ANTERIOR	DEBE	HABER	SALDO ACUMULADO
23115099	Bienes de Uso y Consumo Diversos	61.81	1,126.55	174.78	1,013.58
<b>24</b>	<b>Inversiones en Bienes de Uso</b>	<b>12,602,252.39</b>	<b>201,443.03</b>	<b>6,456.78</b>	<b>12,797,238.64</b>
<b>241</b>	<b>Bienes Depreciables</b>	<b>8,813,416.51</b>	<b>201,443.03</b>	<b>6,456.78</b>	<b>9,008,402.76</b>
24101	Bienes Inmuebles	7,156,002.58	0.00	0.00	7,156,002.58
24101001	Edificios e Instalaciones	7,156,002.58	0.00	0.00	7,156,002.58
24103	Obras para Servicios de Salud y Saneamiento Ambiental	140,505.22	0.00	0.00	140,505.22
24103001	De Salud y Saneamiento Ambiental	140,505.22	0.00	0.00	140,505.22
24107	Adiciones, Reparaciones y Mejoras de Bienes	410,568.17	0.00	0.00	410,568.17
24107099	Obras de Infraestructura Diversas	410,568.17	0.00	0.00	410,568.17
24115	Equipos Médicos y de Laboratorios	6,917,000.63	207,240.03	6,456.78	7,117,783.88
24115001	Equipos Médicos y de Laboratorios	6,917,000.63	207,240.03	6,456.78	7,117,783.88
24117	Equipo de Transporte, Tracción y Elevación	413,345.39	0.00	0.00	413,345.39
24117001	Vehículos de Transporte	413,345.39	0.00	0.00	413,345.39
24119	Maquinaria, Equipo y Mobiliario Diverso	1,878,989.76	(5,797.00)	0.00	1,873,192.76
24119002	Maquinarias y Equipos	577,791.47	(92,777.04)	0.00	485,014.43
24119003	Maquinaria y Equipo de Producción para Apoyo Institucional	1,173,688.01	86,980.04	0.00	1,260,668.05
24119004	Equipos Informáticos	127,510.28	0.00	0.00	127,510.28
24199	Depreciación Acumulada	8,102,995.24	0.00	0.00	8,102,995.24
24199001	Bienes Inmuebles	2,431,503.95	0.00	0.00	2,431,503.95
24199015	Equipos Médicos y de Laboratorios	4,491,746.94	0.00	0.00	4,491,746.94
24199017	Equipo de Transporte, Tracción y Elevación	250,301.16	0.00	0.00	250,301.16
24199019	Maquinaria, Equipo y Mobiliario Diverso	929,443.19	0.00	0.00	929,443.19
<b>243</b>	<b>Bienes no Depreciables</b>	<b>3,788,835.88</b>	<b>0.00</b>	<b>0.00</b>	<b>3,788,835.88</b>
24301	Bienes Inmuebles	3,788,835.88	0.00	0.00	3,788,835.88
24301001	Terrenos	3,788,835.88	0.00	0.00	3,788,835.88
<b>Sub Total Título</b>		<b>17,381,898.39</b>	<b>42,436,695.36</b>	<b>42,615,939.14</b>	<b>17,202,654.61</b>

## BALANCE DE COMPROBACION

Del 1 de Enero al 30 de Junio del 2020

(EN DOLARES)

CODIGO	CONCEPTO	SALDO ANTERIOR	DEBE	HABER	SALDO ACUMULADO
<b>4</b>	<b>Obligaciones con Terceros</b>	<b>2,877,697.66</b>	<b>16,584,219.39</b>	<b>15,414,395.64</b>	<b>1,707,873.91</b>
<b>41</b>	<b>Deuda Corriente</b>	<b>147,119.36</b>	<b>13,853,641.09</b>	<b>15,414,395.64</b>	<b>1,707,873.91</b>
<b>412</b>	<b>Depósitos de Terceros</b>	<b>147,119.36</b>	<b>789,630.55</b>	<b>816,643.06</b>	<b>174,131.87</b>
41201	Depósitos Ajenos	147,119.36	6,072.00	33,084.51	174,131.87
41201001	Depósitos Ajenos	3,604.88	0.00	0.00	3,604.88
41201777	Embargos Judiciales	143,514.48	6,072.00	33,084.51	170,526.99
41251	Depósitos Retenciones Fiscales	0.00	749,802.79	749,802.79	0.00
41251935	Tesoro Público (DGT)	0.00	749,802.79	749,802.79	0.00
41254	Anticipo de Impuesto Retenido IVA	0.00	33,755.76	33,755.76	0.00
41254935	Tesoro Publico (DGT)	0.00	33,755.76	33,755.76	0.00
<b>413</b>	<b>Acreedores Monetarios</b>	<b>0.00</b>	<b>13,064,010.54</b>	<b>14,597,752.58</b>	<b>1,533,742.04</b>
41351	A. M. x Remuneraciones	0.00	8,374,011.54	8,618,767.21	244,755.67
41351001	Remuneraciones	0.00	7,093,186.48	7,252,448.99	159,262.51
41351814	Procuraduría General de la República	0.00	11,914.38	11,914.38	0.00
41351827	Instituto Nacional de Pensiones de los Empleados Públicos (INPEP)	0.00	9,034.68	9,034.68	0.00
41351837	Instituto de Previsión Social de la Fuerza Armada (IPSFA)	0.00	5,830.92	5,830.92	0.00
41351893	Instituto Salvadoreño del Seguro Social (ISSS)	0.00	428,895.25	514,388.41	85,493.16
41351921	Fondo Social para la Vivienda (FSV)	0.00	86,636.04	86,636.04	0.00
41351935	Tesoro Público (DGT)	0.00	738,513.79	738,513.79	0.00
41354	A.M. x Adquisiciones de Bienes y Servicios	0.00	1,910,589.07	3,175,832.18	1,265,243.11
41354001	Adquisiciones de Bienes y Servicios	0.00	1,838,125.27	3,072,459.58	1,234,334.31
41354920	Administración Nacional de Acueductos y Alcantarillados (ANDA)	0.00	16,632.57	33,238.74	16,606.17
41354935	Tesoro Público (DGT)	0.00	55,831.23	70,133.86	14,302.63
41355	A.M. x Gastos Financieros y Otros	0.00	16,897.88	20,146.48	3,248.60
41355001	Gastos Financieros y Otros	0.00	16,265.86	19,514.46	3,248.60
41355935	Tesoro Público (DGT)	0.00	632.02	632.02	0.00
41361	A.M. x Inversiones en Activos Fijos	0.00	31,933.75	52,428.41	20,494.66
41361001	Inversiones en Activos Fijos	0.00	31,600.01	51,966.09	20,366.08
41361935	Tesoro Público (DGT)	0.00	333.74	462.32	128.58
41389	A.M. x Operaciones de Ejercicios Anteriores	0.00	2,730,578.30	2,730,578.30	0.00
41389001	Operaciones de Ejercicios Anteriores	0.00	2,730,578.30	2,730,578.30	0.00
<b>42</b>	<b>Financiamiento de Terceros</b>	<b>2,730,578.30</b>	<b>2,730,578.30</b>	<b>0.00</b>	<b>0.00</b>
<b>424</b>	<b>Acreedores Financieros</b>	<b>2,730,578.30</b>	<b>2,730,578.30</b>	<b>0.00</b>	<b>0.00</b>
42451	Acreedores Monetarios por Pagar	2,730,578.30	2,730,578.30	0.00	0.00
42451777	Acreedores Monetarios por Pagar	2,730,578.30	2,730,578.30	0.00	0.00
<b>Sub Total Título</b>		<b>2,877,697.66</b>	<b>16,584,219.39</b>	<b>15,414,395.64</b>	<b>1,707,873.91</b>

**Hospital Nacional "San Juan de Dios", Santa Ana**  
**BALANCE DE COMPROBACION**  
**Del 1 de Enero al 30 de Junio del 2020**  
**(EN DOLARES)**

10/07/2020

Pag. 4 de 7

CODIGO	CONCEPTO	SALDO ANTERIOR	DEBE	HABER	SALDO ACUMULADO
<b>8</b>	<b>Obligaciones Propias</b>	<b>14,504,200.73</b>	<b>18,453,337.95</b>	<b>19,443,917.92</b>	<b>15,494,780.70</b>
<b>81</b>	<b>Patrimonio Estatal</b>	<b>14,504,200.73</b>	<b>5,591,811.75</b>	<b>5,591,811.75</b>	<b>14,504,200.73</b>
<b>811</b>	<b>Patrimonio</b>	<b>14,504,200.73</b>	<b>5,591,811.75</b>	<b>5,591,811.75</b>	<b>14,504,200.73</b>
81103	Patrimonio Instituciones Descentralizadas	6,206,161.55	0.00	0.00	6,206,161.55
81103001	Patrimonio Instituciones Descentralizadas	6,960,790.15	0.00	0.00	6,960,790.15
81103002	Capitalización de Resultado Ejercicio Anteriores (1995)	35,890.94	0.00	0.00	35,890.94
81103003	Capitalización de Resultado Ejercicio Anteriores ( 1996)	1,000,949.55	0.00	0.00	1,000,949.55
81103004	Capitalización de Resultado Ejercicio Anteriores (1997)	326,695.52	0.00	0.00	326,695.52
81103005	Capitalización de Resultado Ejercicio Anteriores (1998)	898,188.36	0.00	0.00	898,188.36
81103006	Capitalización de Resultado Ejercicio Anteriores (1999)	(129,228.74)	0.00	0.00	(129,228.74)
81103007	Capitalización de Resultado Ejercicio Anteriores (2000)	151,060.54	0.00	0.00	151,060.54
81103008	Capitalización de Resultado Ejercicio Anteriores (2001)	(168,476.45)	0.00	0.00	(168,476.45)
81103009	Capitalización de Resultado Ejercicio Anteriores (2002)	(1,068,824.62)	0.00	0.00	(1,068,824.62)
81103010	Capitalización de Resultado Ejercicio Anteriores (2003)	1,384,760.60	0.00	0.00	1,384,760.60
81103011	Capitalización de Resultado Ejercicio Anteriores (2004)	(3,185,644.30)	0.00	0.00	(3,185,644.30)
81109	Resultado Ejercicios Anteriores	(1,788,072.10)	0.00	5,591,811.75	3,803,739.65
81109012	Resultado del Ejercicio 2005	402,296.17	0.00	0.00	402,296.17
81109013	Resultado del Ejercicio 2006	647,767.95	0.00	0.00	647,767.95
81109014	Resultado del Ejercicio 2007	(534,696.73)	0.00	0.00	(534,696.73)
81109015	Resultado del Ejercicio 2008	(1,372,130.99)	0.00	0.00	(1,372,130.99)
81109016	Resultado del Ejercicio 2009	1,337,907.90	0.00	0.00	1,337,907.90
81109017	Resultado del Ejercicio 2010	(218,081.79)	0.00	0.00	(218,081.79)
81109018	Resultado del Ejercicio 2011	(414,491.47)	0.00	0.00	(414,491.47)
81109019	Resultado del Ejercicio 2012	(800,722.90)	0.00	0.00	(800,722.90)
81109020	Resultado del Ejercicio 2013	387,853.09	0.00	0.00	387,853.09
81109021	Resultado del Ejercicio 2014	(410,014.70)	0.00	0.00	(410,014.70)
81109022	Resultado del Ejercicio 2015	(368,932.90)	0.00	0.00	(368,932.90)
81109023	Resultado del Ejercicio 2016	(25,783.96)	0.00	0.00	(25,783.96)
81109024	Resultado del Ejercicio 2017	(9,625.76)	0.00	0.00	(9,625.76)
81109025	Resultado del Ejercicio 2018	(409,416.01)	0.00	0.00	(409,416.01)
81109026	Resultado del Ejercicio 2019	0.00	0.00	5,591,811.75	5,591,811.75
81111	Resultado Ejercicio Corriente	5,591,811.75	5,591,811.75	0.00	0.00
81111999	Resultado Ejercicio Corriente	5,591,811.75	5,591,811.75	0.00	0.00
81113	Superávit por Revaluaciones	4,494,299.53	0.00	0.00	4,494,299.53
81113001	Superávit por Revaluaciones	4,494,299.53	0.00	0.00	4,494,299.53
<b>83</b>	<b>Gastos de Gestión</b>	<b>0.00</b>	<b>12,688,624.01</b>	<b>0.00</b>	<b>12,688,624.01</b>
<b>833</b>	<b>Gastos en Personal</b>	<b>0.00</b>	<b>8,618,767.21</b>	<b>0.00</b>	<b>8,618,767.21</b>
83301	Remuneraciones Personal Permanente	0.00	7,332,556.57	0.00	7,332,556.57
83301001	Sueldos	0.00	7,332,556.57	0.00	7,332,556.57
83303	Remuneraciones Personal Eventual	0.00	299,852.49	0.00	299,852.49

## BALANCE DE COMPROBACION

Del 1 de Enero al 30 de Junio del 2020

(EN DOLARES)

CODIGO	CONCEPTO	SALDO ANTERIOR	DEBE	HABER	SALDO ACUMULADO
83303001	Sueldos	0.00	299,852.49	0.00	299,852.49
83307	Contrib. Patronales a Inst. de Seguridad Social Pública	0.00	374,595.20	0.00	374,595.20
83307001	Por Remuneraciones Permanentes	0.00	352,093.60	0.00	352,093.60
83307002	Por Remuneraciones Eventuales	0.00	22,501.60	0.00	22,501.60
83309	Contrib. Patronales a Inst de Seguridad Social Privadas	0.00	495,034.34	0.00	495,034.34
83309001	Por Remuneraciones Permanentes	0.00	471,783.20	0.00	471,783.20
83309002	Por Remuneraciones Eventuales	0.00	23,251.14	0.00	23,251.14
83313	Indemnizaciones	0.00	116,728.61	0.00	116,728.61
83313001	Al Personal de Servicios Permanentes	0.00	116,728.61	0.00	116,728.61
<b>834</b>	<b>Gastos en Bienes de Consumo y Servicios</b>	<b>0.00</b>	<b>4,040,419.16</b>	<b>0.00</b>	<b>4,040,419.16</b>
83401	Productos Alimenticios, Agropecuarios y Forestales	0.00	149,265.30	0.00	149,265.30
83401001	Productos Alimenticios para Personas	0.00	148,874.05	0.00	148,874.05
83401003	Productos Agropecuarios y Forestales	0.00	391.25	0.00	391.25
83403	Productos Textiles y Vestuarios	0.00	105,601.85	0.00	105,601.85
83403001	Productos Textiles y Vestuarios	0.00	105,601.85	0.00	105,601.85
83405	Materiales de Oficina, Productos de Papel e Impresos	0.00	12,504.93	0.00	12,504.93
83405001	Productos de Papel y Cartón	0.00	11,132.49	0.00	11,132.49
83405002	Materiales de Oficina	0.00	1,372.44	0.00	1,372.44
83407	Productos de Cuero y Caucho	0.00	64.40	0.00	64.40
83407001	Productos de Cuero y Caucho	0.00	64.40	0.00	64.40
83409	Productos Químicos, Combustibles y Lubricantes	0.00	1,663,395.99	0.00	1,663,395.99
83409001	Productos Químicos	0.00	340,243.92	0.00	340,243.92
83409002	Productos Farmacéuticos y Medicinales	0.00	1,167,930.03	0.00	1,167,930.03
83409003	Combustibles y Lubricantes	0.00	58,412.04	0.00	58,412.04
83409005	Oxígeno	0.00	96,810.00	0.00	96,810.00
83411	Minerales y Productos Derivados	0.00	5,056.87	0.00	5,056.87
83411001	Minerales no Metálicos y Productos Derivados	0.00	2,906.10	0.00	2,906.10
83411002	Minerales Metálicos y Productos Derivados	0.00	2,150.77	0.00	2,150.77
83413	Materiales de Uso o Consumo	0.00	584,917.59	0.00	584,917.59
83413001	Materiales e Instrumental de Laboratorios y Uso Médico	0.00	562,370.17	0.00	562,370.17
83413002	Materiales Informáticos	0.00	20,342.68	0.00	20,342.68
83413004	Materiales Eléctricos	0.00	2,204.74	0.00	2,204.74
83415	Bienes de Uso y Consumo Diverso	0.00	21,529.72	0.00	21,529.72
83415001	Herramientas, Repuestos y Accesorios	0.00	8,818.91	0.00	8,818.91
83415099	Bienes de Uso y Consumo Diversos	0.00	12,710.81	0.00	12,710.81
83417	Servicios Básicos	0.00	262,473.21	0.00	262,473.21
83417001	Servicios de Energía Eléctrica	0.00	223,653.23	0.00	223,653.23
83417002	Servicios de Agua	0.00	33,238.74	0.00	33,238.74
83417003	Servicios de Telecomunicaciones	0.00	5,581.24	0.00	5,581.24
83419	Mantenimiento y Reparación	0.00	55,872.35	0.00	55,872.35

**Hospital Nacional "San Juan de Dios", Santa Ana**  
**BALANCE DE COMPROBACION**  
**Del 1 de Enero al 30 de Junio del 2020**  
**(EN DOLARES)**

10/07/2020  
Pag. 6 de 7

CODIGO	CONCEPTO	SALDO ANTERIOR	DEBE	HABER	SALDO ACUMULADO
83419001	Mantenimientos y Reparaciones de Bienes Muebles	0.00	33,296.13	0.00	33,296.13
83419002	Mantenimientos y Reparaciones de Vehículos	0.00	17,842.32	0.00	17,842.32
83419003	Mantenimientos y Reparaciones de Bienes Inmuebles	0.00	4,733.90	0.00	4,733.90
83421	Servicios Comerciales	0.00	221,246.62	0.00	221,246.62
83421003	Servicios de Vigilancia	0.00	5,447.80	0.00	5,447.80
83421004	Servicios de Limpiezas y Fumigaciones	0.00	205,710.00	0.00	205,710.00
83421006	Servicios de Laboratorios	0.00	10,004.00	0.00	10,004.00
83421010	Impresiones, Publicaciones y Reproducciones	0.00	84.82	0.00	84.82
83423	Otros Servicios y Arrendamientos Diversos	0.00	132,521.75	0.00	132,521.75
83423099	Servicios Generales y Arrendamientos Diversos	0.00	132,521.75	0.00	132,521.75
83427	Pasajes y Viáticos	0.00	416,478.00	0.00	416,478.00
83427001	Pasajes al Interior	0.00	57.00	0.00	57.00
83427003	Viáticos por Comisión Interna	0.00	416,421.00	0.00	416,421.00
83429	Servicios Técnicos y Profesionales	0.00	409,490.58	0.00	409,490.58
83429001	Servicios Médicos	0.00	370,791.95	0.00	370,791.95
83429003	Servicios Jurídicos	0.00	2,400.00	0.00	2,400.00
83429099	Consultorias, Estudios e Investigaciones Diversas	0.00	36,298.63	0.00	36,298.63
<b>835</b>	<b>Gastos en Bienes Capitalizables</b>	<b>0.00</b>	<b>9,291.16</b>	<b>0.00</b>	<b>9,291.16</b>
83503	Equipos Médicos y de Laboratorios	0.00	5,469.10	0.00	5,469.10
83503001	Equipos Médicos y de Laboratorios	0.00	5,469.10	0.00	5,469.10
83507	Maquinaria, Equipo y Mobiliario Diverso	0.00	3,822.06	0.00	3,822.06
83507001	Mobiliarios	0.00	1,022.06	0.00	1,022.06
83507002	Equipos Informáticos	0.00	2,800.00	0.00	2,800.00
<b>836</b>	<b>Gastos Financieros y Otros</b>	<b>0.00</b>	<b>20,146.48</b>	<b>0.00</b>	<b>20,146.48</b>
83603	Impuestos, Tasas y Derechos	0.00	20,146.48	0.00	20,146.48
83603099	Impuestos, Tasas y Derechos Diversos	0.00	20,146.48	0.00	20,146.48
<b>85</b>	<b>Ingresos de Gestión</b>	<b>0.00</b>	<b>172,902.19</b>	<b>13,852,106.17</b>	<b>13,679,203.98</b>
<b>855</b>	<b>Ingresos Financieros y Otros</b>	<b>0.00</b>	<b>0.00</b>	<b>12,111.00</b>	<b>12,111.00</b>
85509	Arrendamiento de Bienes	0.00	0.00	12,111.00	12,111.00
85509002	Arrendamientos de Bienes Inmuebles	0.00	0.00	12,111.00	12,111.00
<b>856</b>	<b>Ingresos por Transferencias Corrientes Recibidas</b>	<b>0.00</b>	<b>170,952.19</b>	<b>13,328,389.65</b>	<b>13,157,437.46</b>
85605	Transferencias Corrientes del Sector Público	0.00	0.00	11,400,888.72	11,400,888.72
85605853	Ministerio de Salud Pública y Asistencia Social	0.00	0.00	11,400,888.72	11,400,888.72
85699	Transferencias entre Dependencias Institucionales	0.00	170,952.19	1,927,500.93	1,756,548.74
85699001	Transferencias entre Dependencias Institucionales	0.00	170,952.19	1,927,500.93	1,756,548.74
<b>857</b>	<b>Ingresos por Transferencias de Capital Recibidas</b>	<b>0.00</b>	<b>0.00</b>	<b>0.00</b>	<b>0.00</b>
85703	Transferencias de Capital del Sector Público	0.00	0.00	0.00	0.00
85703853	Ministerio de Salud Pública y Asistencia Social	0.00	0.00	0.00	0.00
<b>858</b>	<b>Ingresos por Ventas de Bienes y Servicios</b>	<b>0.00</b>	<b>0.00</b>	<b>423,777.30</b>	<b>423,777.30</b>
85807	Venta de Servicios Públicos	0.00	0.00	423,777.30	423,777.30

BALANCE DE COMPROBACION

Del 1 de Enero al 30 de Junio del 2020

(EN DOLARES)

CODIGO	CONCEPTO	SALDO ANTERIOR	DEBE	HABER	SALDO ACUMULADO
85807002	Servicios de Educación y Salud	0.00	0.00	423,777.30	423,777.30
<b>859</b>	<b>Ingresos por Actualizaciones y Ajustes</b>	<b>0.00</b>	<b>1,950.00</b>	<b>87,828.22</b>	<b>85,878.22</b>
85909	Ingresos Diversos	0.00	0.00	20,397.22	20,397.22
85909099	Ingresos Diversos	0.00	0.00	20,397.22	20,397.22
85947	Ingresos por Donaciones en Especie	0.00	0.00	23,355.00	23,355.00
85947001	Ingresos por Donaciones en Especie	0.00	0.00	23,355.00	23,355.00
85949	Ingresos por Donaciones de Bienes	0.00	1,950.00	44,076.00	42,126.00
85949001	Ingresos por Donaciones de Bienes	0.00	1,950.00	44,076.00	42,126.00
<b>Sub Total Título</b>		<b>14,504,200.73</b>	<b>18,453,337.95</b>	<b>19,443,917.92</b>	<b>15,494,780.70</b>
<b>Total</b>		<b>0.00</b>	<b>77,474,252.70</b>	<b>77,474,252.70</b>	<b>0.00</b>

*[Handwritten signature]*



Licda. Karla Breatriz Carías de Rod...

*[Handwritten signature]*



Licda. Milton P. Figueroa

**HOSPITAL NACIONAL "SAN JUAN DE DIOS", SANTA ANA**  
**ESTADO DE EJECUCION PRESUPUESTARIA DE EGRESOS**  
**Reporte Acumulado Del 1 de Enero al 30 de Junio del 2020**  
**(EN DOLARES)**

CODIGO	CONCEPTO	CREDITO PRESUPUESTARIO	DEVENGADO	SALDO PRESUPUESTARIO
51	Remuneraciones	18,298,815.00	8,618,767.21	9,680,047.79
511	Remuneraciones Permanentes	15,502,191.02	7,332,556.57	8,169,634.45
51101	Sueldos	14,988,436.02	7,332,556.57	7,655,879.45
51103	Aguinaldos	513,755.00	0.00	513,755.00
512	Remuneraciones Eventuales	588,777.20	299,852.49	288,924.71
51201	Sueldos	556,394.20	299,852.49	256,541.71
51203	Aguinaldos	32,383.00	0.00	32,383.00
514	Contribuciones Patronales a Inst de Seg Social Públicas	891,863.36	374,595.20	517,268.16
51401	Por Remuneraciones Permanentes	850,068.61	352,093.60	497,975.01
51402	Por Remuneraciones Eventuales	41,794.75	22,501.60	19,293.15
515	Contribuciones Patronales a Inst de Seg Social Privadas	1,086,016.81	495,034.34	590,982.47
51501	Por Remuneraciones Permanentes	1,042,791.97	471,783.20	571,008.77
51502	Por Remuneraciones Eventuales	43,224.84	23,251.14	19,973.70
517	Indemnizaciones	116,728.61	116,728.61	0.00
51701	Al Personal de Servicios Permanentes	116,728.61	116,728.61	0.00
519	Remuneraciones Diversas	113,238.00	0.00	113,238.00
51999	Remuneraciones Diversas	113,238.00	0.00	113,238.00
54	Adquisiciones de Bienes y Servicios	8,287,293.00	3,175,832.18	5,111,460.82
541	Bienes de Uso y Consumo	5,153,727.78	1,677,749.67	3,475,978.11
54101	Productos Alimenticios para Personas	477,690.50	148,874.05	328,816.45
54103	Productos Agropecuarios y Forestales	391.25	391.25	0.00
54104	Productos Textiles y Vestuarios	169,005.06	105,601.85	63,403.21
54105	Productos de Papel y Cartón	36,180.00	18,332.50	17,847.50
54106	Productos de Cuero y Caucho	128.80	64.40	64.40
54107	Productos Químicos	1,243,833.38	331,219.08	912,614.30
54108	Productos Farmacéuticos y Medicinales	337,750.07	107,952.11	229,797.96
54109	Llantas y Neumáticos	3,000.00	0.00	3,000.00
54110	Combustibles y Lubricantes	125,865.82	61,412.04	64,453.78
54111	Minerales no Metálicos y Productos Derivados	11,971.38	2,906.10	9,065.28
54112	Minerales Metálicos y Productos Derivados	10,780.65	2,150.77	8,629.88
54113	Materiales e Instrumental de Laboratorios y uso Médico	2,074,142.82	754,469.46	1,319,673.36
54114	Materiales de Oficina	3,951.00	2,338.50	1,612.50
54115	Materiales Informáticos	36,979.02	20,391.62	16,587.40
54118	Herramientas, Repuestos y Accesorios	103,344.22	8,818.91	94,525.31
54119	Materiales Eléctricos	13,192.05	2,204.74	10,987.31
54123	Oxígeno	338,877.26	96,607.50	242,269.76
54199	Bienes de Uso y Consumo Diversos	166,644.50	14,014.79	152,629.71



**HOSPITAL NACIONAL "SAN JUAN DE DIOS", SANTA ANA**  
**ESTADO DE EJECUCION PRESUPUESTARIA DE EGRESOS**  
**Reporte Acumulado Del 1 de Enero al 30 de Junio del 2020**  
**(EN DOLARES)**


CODIGO	CONCEPTO	CREDITO PRESUPUESTARIO	DEVENGADO	SALDO PRESUPUESTARIO
542	Servicios Básicos	583,012.41	262,473.21	320,539.20
54201	Servicios de Energía Eléctrica	506,031.17	223,653.23	282,377.94
54202	Servicios de Agua	67,200.00	33,238.74	33,961.26
54203	Servicios de Telecomunicaciones	9,781.24	5,581.24	4,200.00
543	Servicios Generales y Arrendamientos	1,306,924.90	409,640.72	897,284.18
54301	Mantenimientos y Reparaciones de Bienes Muebles	169,546.17	33,296.13	136,250.04
54302	Mantenimientos y Reparaciones de Vehículos	40,025.00	17,842.32	22,182.68
54303	Mantenimientos y Reparaciones de Bienes Inmuebles	15,104.60	4,733.90	10,370.70
54305	Servicios de Publicidad	3,000.00	0.00	3,000.00
54306	Servicios de Vigilancia	13,074.72	5,447.80	7,626.92
54307	Servicios de Limpiezas y Fumigaciones	492,969.00	205,710.00	287,259.00
54309	Servicios de Laboratorios	35,256.50	10,004.00	25,252.50
54313	Impresiones, Publicaciones y Reproducciones	84.82	84.82	0.00
54399	Servicios Generales y Arrendamientos Diversos	537,864.09	132,521.75	405,342.34
544	Pasajes y Viáticos	420,330.00	416,478.00	3,852.00
54401	Pasajes al Interior	180.00	57.00	123.00
54403	Viáticos por Comisión Interna	420,150.00	416,421.00	3,729.00
545	Consultorías, Estudios e Investigaciones	823,297.91	409,490.58	413,807.33
54501	Servicios Médicos	782,247.54	370,791.95	411,455.59
54503	Servicios Jurídicos	2,400.00	2,400.00	0.00
54599	Consultorías, Estudios e Investigaciones Diversas	38,650.37	36,298.63	2,351.74
55	Gastos Financieros y Otros	57,400.00	20,146.48	37,253.52
555	Impuestos, Tasas y Derechos	41,000.00	20,146.48	20,853.52
55599	Impuestos, Tasas y Derechos Diversos	41,000.00	20,146.48	20,853.52
556	Seguros, Comisiones y Gastos Bancarios	16,400.00	0.00	16,400.00
55601	Primas y Gastos de Seguros de Personas	1,400.00	0.00	1,400.00
55602	Primas y Gastos de Seguros de Bienes	15,000.00	0.00	15,000.00
56	Transferencias Corrientes	1,200.00	0.00	1,200.00
563	Transferencias Corrientes al Sector Privado	1,200.00	0.00	1,200.00
56304	A Personas Naturales	1,200.00	0.00	1,200.00
61	Inversiones en Activos Fijos	213,820.00	52,428.41	161,391.59
611	Bienes Muebles	213,820.00	52,428.41	161,391.59
61101	Mobiliarios	1,022.06	1,022.06	0.00
61102	Maquinarias y Equipos	1,495.00	1,495.00	0.00
61103	Equipos Médicos y de Laboratorios	208,502.94	47,111.35	161,391.59

**HOSPITAL NACIONAL "SAN JUAN DE DIOS", SANTA ANA**  
**ESTADO DE EJECUCION PRESUPUESTARIA DE EGRESOS**  
**Reporte Acumulado Del 1 de Enero al 30 de Junio del 2020**  
**(EN DOLARES)**

CODIGO	CONCEPTO	CREDITO PRESUPUESTARIO	DEVENGADO	SALDO PRESUPUESTARIO
61104	Equipos Informáticos	2,800.00	2,800.00	0.00
<b>Total Rubro</b>		<b>26,858,528.00</b>	<b>11,867,174.28</b>	<b>14,991,353.72</b>
<b>Total Cuenta</b>		<b>26,858,528.00</b>	<b>11,867,174.28</b>	<b>14,991,353.72</b>
<b>Total Especifico</b>		<b>26,858,528.00</b>	<b>11,867,174.28</b>	<b>14,991,353.72</b>

F.

*[Handwritten Signature]*  
 JEFE UFI



*Licda. Karla Beatriz Carías de Rodríguez* ★

F.

*[Handwritten Signature]*  
 CONTADOR



*Licda. Milton P. Figueroa*

## FLUJO DE FONDOS -COMPOSICION-


Del 1 de Enero al 30 de Junio del 2020

(EN DOLARES)

FUENTES	CORRIENTE	ANTERIOR	USOS	CORRIENTE	ANTERIOR
<b>OPERACIONAL</b>	<b>13,165,782.21</b>	<b>0.00</b>	<b>OPERACIONAL</b>	<b>13,064,010.54</b>	<b>0.00</b>
D.M. x Venta de Bienes y Servicios	295,441.65	0.00	A. M. x Remuneraciones	8,374,011.54	0.00
D.M. x Ingresos Financieros y Otros	32,508.22	0.00	A.M. x Adquisiciones de Bienes y Servicios	1,910,589.07	0.00
D.M. x Transferencias Corrientes Recibidas	9,909,676.28	0.00	A.M. x Gastos Financieros y Otros	16,897.88	0.00
D.M. x Operaciones de Ejercicios Anteriores	2,928,156.06	0.00	A.M. x Inversiones en Activos Fijos	31,933.75	0.00
			A.M. x Operaciones de Ejercicios Anteriores	2,730,578.30	0.00
<b>NO OPERACIONAL</b>	<b>816,643.06</b>	<b>0.00</b>	<b>NO OPERACIONAL</b>	<b>789,630.55</b>	<b>0.00</b>
Depósitos Ajenos	33,084.51	0.00	Depósitos Ajenos	6,072.00	0.00
Depósitos Retenciones Fiscales	749,802.79	0.00	Depósitos Retenciones Fiscales	749,802.79	0.00
Anticipo de Impuesto Retenido IVA	33,755.76	0.00	Anticipo de Impuesto Retenido IVA	33,755.76	0.00
<b>- TOTAL FUENTES -</b>	<b>13,982,425.27</b>	<b>0.00</b>	<b>AUMENTO NETO DE DISPONIBILIDADES</b>	<b>128,784.18</b>	<b>0.00</b>
			<b>- TOTAL USOS -</b>	<b>13,982,425.27</b>	<b>0.00</b>




Licda. Karla Beatriz Carias de Rodriguez




Licdo. Milton P. Figueroa

## ESTADO DE RENDIMIENTO ECONOMICO

Del 1 de Enero al 30 de Junio del 2020

(EN DOLARES)

<b>GASTOS DE GESTION</b>	<b>CORRIENTE</b>	<b>ANTERIOR</b>	<b>INGRESOS DE GESTION</b>	<b>CORRIENTE</b>	<b>ANTERIOR</b>
<b>Gastos en Personal</b>	<b>8,618,767.21</b>	<b>0.00</b>	<b>Ingresos Financieros y Otros</b>	<b>12,111.00</b>	<b>0.00</b>
Remuneraciones Personal Permanente	7,332,556.57	0.00	Arrendamiento de Bienes	12,111.00	0.00
Sueldos	7,332,556.57	0.00	Arrendamientos de Bienes Inmuebles	12,111.00	0.00
Remuneraciones Personal Eventual	299,852.49	0.00	<b>Ingresos por Transferencias Corrientes Recibidas</b>	<b>13,157,437.46</b>	<b>0.00</b>
Sueldos	299,852.49	0.00	Transferencias Corrientes del Sector Público	11,400,888.72	0.00
Contrib. Patronales a Inst. de Seguridad Social Pública	374,595.20	0.00	Ministerio de Salud Pública y Asistencia Social	11,400,888.72	0.00
Por Remuneraciones Permanentes	352,093.60	0.00	Transferencias entre Dependencias Institucionales	1,756,548.74	0.00
Por Remuneraciones Eventuales	22,501.60	0.00	Transferencias entre Dependencias Institucionales	1,756,548.74	0.00
Contrib. Patronales a Inst de Seguridad Social Privadas	495,034.34	0.00	<b>Ingresos por Transferencias de Capital Recibidas</b>	<b>0.00</b>	<b>0.00</b>
Por Remuneraciones Permanentes	471,783.20	0.00	Transferencias de Capital del Sector Público	0.00	0.00
Por Remuneraciones Eventuales	23,251.14	0.00	Ministerio de Salud Pública y Asistencia Social	0.00	0.00
Indemnizaciones	116,728.61	0.00	<b>Ingresos por Ventas de Bienes y Servicios</b>	<b>423,777.30</b>	<b>0.00</b>
Al Personal de Servicios Permanentes	116,728.61	0.00	Venta de Servicios Públicos	423,777.30	0.00
<b>Gastos en Bienes de Consumo y Servicios</b>	<b>4,040,419.16</b>	<b>0.00</b>	Servicios de Educación y Salud	423,777.30	0.00
Productos Alimenticios, Agropecuarios y Forestales	149,265.30	0.00	<b>Ingresos por Actualizaciones y Ajustes</b>	<b>85,878.22</b>	<b>0.00</b>
Productos Alimenticios para Personas	148,874.05	0.00	Ingresos Diversos	20,397.22	0.00
Productos Agropecuarios y Forestales	391.25	0.00	Ingresos Diversos	20,397.22	0.00
Productos Textiles y Vestuarios	105,601.85	0.00	Ingresos por Donaciones en Especie	23,355.00	0.00
Productos Textiles y Vestuarios	105,601.85	0.00	Ingresos por Donaciones en Especie	23,355.00	0.00
Materiales de Oficina, Productos de Papel e Impresos	12,504.93	0.00	Ingresos por Donaciones de Bienes	42,126.00	0.00
Productos de Papel y Cartón	11,132.49	0.00	Ingresos por Donaciones de Bienes	42,126.00	0.00
Materiales de Oficina	1,372.44	0.00	<b>SUB TOTAL INGRESOS</b>	<b>13,679,203.98</b>	<b>0.00</b>
Productos de Cuero y Caucho	64.40	0.00			
Productos de Cuero y Caucho	64.40	0.00			
Productos Químicos, Combustibles y Lubricantes	1,663,395.99	0.00			
Productos Químicos	340,243.92	0.00			
Productos Farmacéuticos y Medicinales	1,167,930.03	0.00			
Combustibles y Lubricantes	58,412.04	0.00			
Oxígeno	96,810.00	0.00			
Minerales y Productos Derivados	5,056.87	0.00			
Minerales no Metálicos y Productos Derivados	2,906.10	0.00			
Minerales Metálicos y Productos Derivados	2,150.77	0.00			
Materiales de Uso o Consumo	584,917.59	0.00			
Materiales e Instrumental de Laboratorios y Uso Médico	562,370.17	0.00			
Materiales Informáticos	20,342.68	0.00			
Materiales Eléctricos	2,204.74	0.00			

## ESTADO DE RENDIMIENTO ECONOMICO

Del 1 de Enero al 30 de Junio del 2020

(EN DOLARES)


GASTOS DE GESTION	CORRIENTE	ANTERIOR
Bienes de Uso y Consumo Diverso	21,529.72	0.00
Herramientas, Repuestos y Accesorios	8,818.91	0.00
Bienes de Uso y Consumo Diversos	12,710.81	0.00
Servicios Básicos	262,473.21	0.00
Servicios de Energía Eléctrica	223,653.23	0.00
Servicios de Agua	33,238.74	0.00
Servicios de Telecomunicaciones	5,581.24	0.00
Mantenimiento y Reparación	55,872.35	0.00
Mantenimientos y Reparaciones de Bienes Muebles	33,296.13	0.00
Mantenimientos y Reparaciones de Vehículos	17,842.32	0.00
Mantenimientos y Reparaciones de Bienes Inmuebles	4,733.90	0.00
Servicios Comerciales	221,246.62	0.00
Servicios de Vigilancia	5,447.80	0.00
Servicios de Limpiezas y Fumigaciones	205,710.00	0.00
Servicios de Laboratorios	10,004.00	0.00
Impresiones, Publicaciones y Reproducciones	84.82	0.00
Otros Servicios y Arrendamientos Diversos	132,521.75	0.00
Servicios Generales y Arrendamientos Diversos	132,521.75	0.00
Pasajes y Viáticos	416,478.00	0.00
Pasajes al Interior	57.00	0.00
Viáticos por Comisión Interna	416,421.00	0.00
Servicios Técnicos y Profesionales	409,490.58	0.00
Servicios Médicos	370,791.95	0.00
Servicios Jurídicos	2,400.00	0.00
Consultorías, Estudios e Investigaciones Diversas	36,298.63	0.00
<b>Gastos en Bienes Capitalizables</b>	<b>9,291.16</b>	<b>0.00</b>
Equipos Médicos y de Laboratorios	5,469.10	0.00
Equipos Médicos y de Laboratorios	5,469.10	0.00
Maquinaria, Equipo y Mobiliario Diverso	3,822.06	0.00
Mobiliarios	1,022.06	0.00
Equipos Informáticos	2,800.00	0.00
<b>Gastos Financieros y Otros</b>	<b>20,146.48</b>	<b>0.00</b>
Impuestos, Tasas y Derechos	20,146.48	0.00
Impuestos, Tasas y Derechos Diversos	20,146.48	0.00
<b>SUB TOTAL GASTOS</b>	<b>12,688,624.01</b>	<b>0.00</b>
<b>RESULTADO DEL EJERCICIO</b>	<b>990,579.97</b>	<b>0.00</b>
<b>TOTAL DE GASTOS DE GESTION</b>	<b>13,679,203.98</b>	<b>0.00</b>


Hospital Nacional "San Juan de Dios", Santa Ana

ESTADO DE RENDIMIENTO ECONOMICO


Del 1 de Enero al 30 de Junio del 2020

(EN DOLARES)

F.   
JEFE UFI



*Karla Breatriz Carías de Rodríguez*

F.   
CONTADOR



*Licdo. Milton P. Figueroa*

**Hospital Nacional "San Juan de Dios", Santa Ana**  
**ESTADO DE SITUACION FINANCIERA**  
**al 30 de Junio del 2020**  
**(EN DOLARES)**

10/07/2020

Pag. 1 de 4

<b>RECURSOS</b>	<b>Parcial</b>	<b>Total</b>
<b>Fondos</b>		<b>1,912,657.70</b>
<b>Disponibilidades</b>	<b>290,252.42</b>	
<b>Bancos Comerciales M/D</b>	<b>119,946.48</b>	
Banco Comerciales M	119,946.48	
<b>Fondos Depósitos en Tesoro Público</b>	<b>170,305.94</b>	
Fondos en Depósitos en Tesoro Público	170,305.94	
<b>Anticipos de Fondos</b>	<b>2,857.19</b>	
<b>Anticipos a Empleados</b>	<b>2,857.19</b>	
Anticipos a Empleados	2,857.19	
<b>Deudores Monetarios</b>	<b>1,619,548.09</b>	
<b>D.M. x Venta de Bienes y Servicios</b>	<b>128,335.65</b>	
Instituto Salvadoreño de Bienestar Magisterial	128,335.65	
<b>D.M. x Transferencias Corrientes Recibidas</b>	<b>1,491,212.44</b>	
Ministerio de Salud Pública y Asistencia Social	1,491,212.44	
<b>Inversiones en Existencias</b>		<b>2,492,758.27</b>
<b>Existencias Institucionales</b>	<b>2,492,758.27</b>	
<b>Materiales de Oficina, Productos de Papel e Impresos</b>	<b>46,959.77</b>	
Productos de Papel y Cartón	37,423.63	
Materiales de Oficina	9,536.14	
<b>Productos Químicos, Combustibles y Lubricantes</b>	<b>1,492,189.45</b>	
Productos Químicos	14,770.23	
Productos Farmacéuticos y Medicinales	1,461,919.22	
Combustibles y Lubricantes	15,500.00	
<b>Materiales de Uso o Consumo</b>	<b>952,595.47</b>	
Materiales e Instrumental de Laboratorios y Uso Médico	920,619.55	
Materiales Informáticos	31,975.92	
<b>Bienes de Uso y Consumo Diversos</b>	<b>1,013.58</b>	
Bienes de Uso y Consumo Diversos	1,013.58	
<b>Inversiones en Bienes de Uso</b>		<b>12,797,238.64</b>
<b>Bienes Depreciables</b>	<b>9,008,402.76</b>	
<b>Bienes Inmuebles</b>	<b>7,156,002.58</b>	
Edificios e Instalaciones	7,156,002.58	
<b>Obras para Servicios de Salud y Saneamiento Ambiental</b>	<b>140,505.22</b>	
De Salud y Saneamiento Ambiental	140,505.22	
<b>Adiciones, Reparaciones y Mejoras de Bienes</b>	<b>410,568.17</b>	
Obras de Infraestructura Diversas	410,568.17	
<b>Equipos Médicos y de Laboratorios</b>	<b>7,117,783.88</b>	
Equipos Médicos y de Laboratorios	7,117,783.88	
<b>Equipo de Transporte, Tracción y Elevación</b>	<b>413,345.39</b>	
Vehículos de Transporte	413,345.39	
<b>Maquinaria, Equipo y Mobiliario Diverso</b>	<b>1,873,192.76</b>	
Maquinarias y Equipos	485,014.43	
Maquinaria y Equipo de Producción para Apoyo Institucional	1,260,668.05	
Equipos Informáticos	127,510.28	
<b>Depreciación Acumulada</b>	<b>(8,102,995.24)</b>	

Hospital Nacional "San Juan de Dios", Santa Ana  
ESTADO DE SITUACION FINANCIERA  
al 30 de Junio del 2020  
(EN DOLARES)

10/07/2020

Pag. 2 de 4

<b>RECURSOS</b>	<b>Parcial</b>	<b>Total</b>
Bienes Inmuebles	(2,431,503.95)	
Equipos Médicos y de Laboratorios	(4,491,746.94)	
Equipo de Transporte, Tracción y Elevación	(250,301.16)	
Maquinaria, Equipo y Mobiliario Diverso	(929,443.19)	
<b>Bienes no Depreciables</b>	<b>3,788,835.88</b>	
<b>Bienes Inmuebles</b>	<b>3,788,835.88</b>	
Terrenos	3,788,835.88	
<b>TOTAL RECURSOS</b>		<b>17,202,654.61</b>



**Hospital Nacional "San Juan de Dios", Santa Ana**  
**ESTADO DE SITUACION FINANCIERA**  
**al 30 de Junio del 2020**  
**(EN DOLARES)**

10/07/2020

Pag. 3 de 4

<b>OBLIGACIONES</b>	<b>Parcial</b>	<b>Total</b>
<b>Deuda Corriente</b>		<b>1,707,873.91</b>
<b>Depósitos de Terceros</b>	<b>174,131.87</b>	
<b>Depósitos Ajenos</b>	<b>174,131.87</b>	
Depósitos Ajenos	3,604.88	
Embargos Judiciales	170,526.99	
<b>Acreeedores Monetarios</b>	<b>1,533,742.04</b>	
<b>A. M. x Remuneraciones</b>	<b>244,755.67</b>	
Remuneraciones	159,262.51	
Instituto Salvadoreño del Seguro Social (ISSS)	85,493.16	
<b>A.M. x Adquisiciones de Bienes y Servicios</b>	<b>1,265,243.11</b>	
Adquisiciones de Bienes y Servicios	1,234,334.31	
Administración Nacional de Acueductos y Alcantarillados (ANDA)	16,606.17	
Tesoro Público (DGT)	14,302.63	
<b>A.M. x Gastos Financieros y Otros</b>	<b>3,248.60</b>	
Gastos Financieros y Otros	3,248.60	
<b>A.M. x Inversiones en Activos Fijos</b>	<b>20,494.66</b>	
Inversiones en Activos Fijos	20,366.08	
Tesoro Público (DGT)	128.58	
<b>Patrimonio Estatal</b>		<b>14,504,200.73</b>
<b>Patrimonio</b>	<b>14,504,200.73</b>	
<b>Patrimonio Instituciones Descentralizadas</b>	<b>6,206,161.55</b>	
Patrimonio Instituciones Descentralizadas	6,960,790.15	
Capitalización de Resultado Ejercicio Anteriores (1995)	35,890.94	
Capitalización de Resultado Ejercicio Anteriores ( 1996)	1,000,949.55	
Capitalización de Resultado Ejercicio Anteriores (1997)	326,695.52	
Capitalización de Resultado Ejercicio Anteriores (1998)	898,188.36	
Capitalización de Resultado Ejercicio Anteriores (1999)	(129,228.74)	
Capitalización de Resultado Ejercicio Anteriores (2000)	151,060.54	
Capitalización de Resultado Ejercicio Anteriores (2001)	(168,476.45)	
Capitalización de Resultado Ejercicio Anteriores (2002)	(1,068,824.62)	
Capitalización de Resultado Ejercicio Anteriores (2003)	1,384,760.60	
Capitalización de Resultado Ejercicio Anteriores (2004)	(3,185,644.30)	
<b>Resultado Ejercicios Anteriores</b>	<b>3,803,739.65</b>	
Resultado del Ejercicio 2005	402,296.17	
Resultado del Ejercicio 2006	647,767.95	
Resultado del Ejercicio 2007	(534,696.73)	
Resultado del Ejercicio 2008	(1,372,130.99)	
Resultado del Ejercicio 2009	1,337,907.90	
Resultado del Ejercicio 2010	(218,081.79)	
Resultado del Ejercicio 2011	(414,491.47)	
Resultado del Ejercicio 2012	(800,722.90)	
Resultado del Ejercicio 2013	387,853.09	
Resultado del Ejercicio 2014	(410,014.70)	
Resultado del Ejercicio 2015	(368,932.90)	
Resultado del Ejercicio 2016	(25,783.96)	

Hospital Nacional "San Juan de Dios", Santa Ana  
**ESTADO DE SITUACION FINANCIERA**  
 al 30 de Junio del 2020  
 (EN DOLARES)

10/07/2020

Pag. 4 de 4

OBLIGACIONES	Parcial	Total
Resultado del Ejercicio 2017	(9,625.76)	
Resultado del Ejercicio 2018	(409,416.01)	
Resultado del Ejercicio 2019	5,591,811.75	
<b>Superávit por Revaluaciones</b>	<b>4,494,299.53</b>	
Superávit por Revaluaciones	4,494,299.53	
<b>RESULTADO DEL EJERCICIO</b>	<b>990,579.97</b>	<b>990,579.97</b>
<b>TOTAL OBLIGACIONES</b>		<b>17,202,654.61</b>

F.   
 JEFE UFI  
 Licda. Karla Breatriz Carías de Rodríguez  


F.   
 CONTADOR  
 Licdo. Milton P. Figueroa  
