

BALANCE DE COMPROBACION

**Del 1 de Enero al 31 de Diciembre (Preliminar) del 2021
(EN DOLARES)**

CODIGO	CONCEPTO	SALDO ANTERIOR	DEBE	HABER	SALDO ACUMULADO
2	Recursos	19,057,118.75	96,013,737.06	94,385,657.93	20,685,197.88
21	Fondos	204,900.53	84,569,459.47	80,763,845.24	27/04/2021 4,010,514.76
211	Disponibilidades	202,043.34	52,221,554.09	52,194,792.26	Pag. 228,805.17
21109	Bancos Comerciales M/D	33,607.80	52,151,412.34	52,155,004.93	30,015.21
21109001	Banco Comerciales M	33,607.80	52,151,412.34	52,155,004.93	30,015.21
21151	Fondos Depósitos en Tesoro Público	168,435.54	70,141.75	39,787.33	198,789.96
21151001	Fondos en Depósitos en Tesoro Público	168,435.54	70,141.75	39,787.33	198,789.96
212	Anticipos de Fondos	2,857.19	0.00	0.00	2,857.19
21201	Anticipos a Empleados	2,857.19	0.00	0.00	2,857.19
21201002	Anticipos a Empleados	2,857.19	0.00	0.00	2,857.19
213	Deudores Monetarios	0.00	32,347,905.38	28,569,052.98	3,778,852.40
21314	D.M. X Venta de Bienes y Servicios	0.00	1,261,014.72	1,261,014.72	0.00
21314948	Instituto Salvadoreño de Bienestar Magisterial	0.00	1,261,014.72	1,261,014.72	0.00
21315	D.M. X Ingresos Financieros y Otros	0.00	83,621.81	83,621.81	0.00
21315001	D.M. X Ingresos Financieros y Otros	0.00	83,621.81	83,621.81	0.00
21316	D.M. X Transferencias Corrientes Recibidas	0.00	28,955,550.52	25,176,698.12	3,778,852.40
21316853	Ministerio de Salud Pública y Asistencia Social	0.00	28,955,550.52	25,176,698.12	3,778,852.40
21322	D.M. X Transferencias de Capital Recibidas	0.00	0.00	0.00	0.00
21322853	Ministerio de Salud Pública y Asistencia Social	0.00	0.00	0.00	0.00
21389	D.M. X Operaciones de Ejercicios Anteriores	0.00	2,047,718.33	2,047,718.33	0.00
21389001	D.M. X Operaciones de Ejercicios Anteriores	0.00	2,047,718.33	2,047,718.33	0.00
22	Inversiones Financieras	2,047,718.33	0.00	2,047,718.33	0.00
225	Deudores Financieros	2,047,718.33	0.00	2,047,718.33	0.00
22551	Deudores Monetarios por Percibir	2,047,718.33	0.00	2,047,718.33	0.00
22551016	DMP X D.M. X Transferencias Corrientes Recibidas	2,047,718.33	0.00	2,047,718.33	0.00
23	Inversiones en Existencias	4,722,964.15	10,901,824.99	10,304,925.14	5,319,864.00
231	Existencias Institucionales	4,722,964.15	10,901,824.99	10,304,925.14	5,319,864.00
23105	Materiales de Oficina, Productos de Papel e Impresos	43,235.60	1,946.72	2,881.34	42,300.98
23105001	Productos de Papel y Cartón	36,424.26	(2,506.62)	2,637.06	31,280.58
23105002	Materiales de Oficina	6,811.34	4,453.34	244.28	11,020.40
23109	Productos Químicos, Combustibles y Lubricantes	3,593,697.82	7,019,255.70	7,914,015.27	2,698,938.25
23109001	Productos Químicos	20,273.81	1,330,571.77	1,314,165.58	36,680.00
23109002	Productos Farmacéuticos y Medicinales	3,555,924.00	5,166,361.96	6,063,027.71	2,659,258.25
23109003	Combustibles y Lubricantes	17,500.01	146,542.09	161,042.10	3,000.00
23109005	Oxígeno	0.00	375,779.88	375,779.88	0.00
23113	Materiales de Uso o Consumo	1,084,186.54	3,871,991.59	2,385,385.81	2,570,792.32
23113001	Materiales e Instrumental de Laboratorios y Uso Médico	1,026,241.04	3,869,400.47	2,365,530.53	2,530,110.98
23113002	Materiales Informáticos	57,945.50	2,591.12	19,855.28	40,681.34
23115	Bienes de Uso y Consumo Diversos	1,844.19	8,630.98	2,642.72	7,832.45
23115099	Bienes de Uso y Consumo Diversos	1,844.19	8,630.98	2,642.72	7,832.45
23105002	Materiales de Oficina	6,811.34	4,453.34	244.28	11,020.40

BALANCE DE COMPROBACION

**Del 1 de Enero al 31 de Diciembre (Preliminar) del 2021
(EN DOLARES)**

CODIGO	CONCEPTO	SALDO ANTERIOR	DEBE	HABER	SALDO ACUMULADO
24	Inversiones en Bienes de Uso	12,081,535.74	542,452.60	1,269,169.22	11,354,819.12
241	Bienes Depreciables	8,292,699.86	542,452.60	1,269,169.22	7,565,983.24
24101	Bienes Inmuebles	7,156,002.58	0.00	0.00	7,156,002.58
24101001	Edificios e Instalaciones	7,156,002.58	0.00	0.00	7,156,002.58
24103	Obras para Servicios de Salud y Saneamiento Ambiental	140,505.22	0.00	0.00	140,505.22
24103001	De Salud y Saneamiento Ambiental	140,505.22	0.00	0.00	140,505.22
24107	Adiciones, Reparaciones y Mejoras de Bienes	410,568.17	0.00	0.00	410,568.17
24107099	Obras de Infraestructura Diversas	410,568.17	0.00	0.00	410,568.17
24115	Equipos Médicos y de Laboratorios	7,341,299.25	222,269.40	207,049.34	7,356,519.31
24115001	Equipos Médicos y de Laboratorios	7,341,299.25	222,269.40	207,049.34	7,356,519.31
24117	Equipo de Transporte, Tracción y Elevación	413,345.39	0.00	63,800.00	349,545.39
24117001	Vehículos de Transporte	413,345.39	0.00	63,800.00	349,545.39
24119	Maquinaria, Equipo y Mobiliario Diverso	1,941,589.98	61,333.96	30,819.78	1,972,104.16
24119002	Maquinarias y Equipos	537,578.35	25,118.96	22,367.50	540,329.81
24119003	Maquinaria y Equipo de Producción para Apoyo Institucional	1,272,279.05	0.00	5,112.28	1,267,166.77
24119004	Equipos Informáticos	131,732.58	36,215.00	3,340.00	164,607.58
24199	Depreciación Acumulada	9,110,610.73	258,849.24	967,500.10	9,819,261.59
24199001	Bienes Inmuebles	2,646,069.57	0.00	214,565.62	2,860,635.19
24199015	Equipos Médicos y de Laboratorios	5,080,071.95	176,572.19	405,535.39	5,309,035.15
24199017	Equipo de Transporte, Tracción y Elevación	277,419.03	57,420.00	20,404.40	240,403.43
24199019	Maquinaria, Equipo y Mobiliario Diverso	1,107,050.18	24,857.05	326,994.69	1,409,187.82
243	Bienes no Depreciables	3,788,835.88	0.00	0.00	3,788,835.88
24301	Bienes Inmuebles	3,788,835.88	0.00	0.00	3,788,835.88
24301001	Terrenos	3,788,835.88	0.00	0.00	3,788,835.88
	Sub Total Título	19,057,118.75	96,013,737.06	94,385,657.93	20,685,197.88

BALANCE DE COMPROBACION

Pag. 3 de 7

Del 1 de Enero al 31 de Diciembre (Preliminar) del 2021
(EN DOLARES)

CODIGO	CONCEPTO	SALDO ANTERIOR	DEBE	HABER	SALDO ACUMULADO
4	Obligaciones con Terceros	2,219,979.80	32,521,536.93	34,303,781.83	4,002,224.70
41	Deuda Corriente	172,261.47	30,473,818.60	34,303,781.83	27/4,002,224.70
412	Depósitos de Terceros	172,261.47	1,901,173.03	1,931,527.45	Pag. 202,615.89
41201	Depósitos Ajenos	172,261.47	40,870.50	71,224.92	202,615.89
41201001	Depósitos Ajenos	3,604.88	1,083.17	1,083.17	3,604.88
41201777	Embargos Judiciales	168,656.59	39,787.33	70,141.75	199,011.01
41251	Depósitos Retenciones Fiscales	0.00	1,804,939.35	1,804,939.35	0.00
41251935	Tesoro Público (DGT)	0.00	1,804,939.35	1,804,939.35	0.00
41254	Anticipo de Impuesto Retenido IVA	0.00	55,363.18	55,363.18	0.00
412549850	Tesoro Publico (DGT)	0.00	55,363.18	55,363.18	0.00
413	Acreeedores Monetarios	0.00	28,572,645.57	32,372,254.38	3,799,608.81
41351	A. M. x Remuneraciones	0.00	21,637,369.06	21,962,951.90	325,273.84
41351001	Remuneraciones	0.00	18,396,161.85	18,611,221.05	215,059.20
41351814	Procuraduría General de la República	0.00	37,644.13	37,644.13	0.00
41351827	Instituto Nacional de Pensiones de los Empleados Públicos (INPEP)	0.00	21,370.68	21,370.68	0.00
41351837	Instituto de Previsión Social de la Fuerza Armada (IPSA)	0.00	11,611.55	11,631.70	20.15
41351893	Instituto Salvadoreño del Seguro Social (ISSS)	0.00	1,189,775.31	1,299,969.80	110,194.49
41351921	Fondo Social para la Vivienda (FSV)	0.00	166,277.30	166,277.30	0.00
41351935	Tesoro Público (DGT)	0.00	1,814,837.24	1,814,837.24	0.00
41354	A.M. x Adquisiciones de Bienes y Servicios	0.00	4,750,603.18	8,006,857.68	3,256,254.50
41354001	Adquisiciones de Bienes y Servicios	0.00	4,599,111.34	7,812,166.64	3,213,055.30
41354920	Administración Nacional de Acueductos y Alcantarillados (ANDA)	0.00	58,261.90	69,532.68	11,270.78
41354935	Tesoro Público (DGT)	0.00	93,229.94	125,158.36	31,928.42
41355	A.M. x Gastos Financieros y Otros	0.00	51,327.10	89,155.27	37,828.17
41355001	Gastos Financieros y Otros	0.00	50,687.88	88,516.05	37,828.17
41355935	Tesoro Público (DGT)	0.00	639.22	639.22	0.00
41356	A.M. x Transferencias Corrientes Otorgadas	0.00	1,446.07	1,446.07	0.00
41356001	Transferencias Corrientes Otorgadas	0.00	1,446.07	1,446.07	0.00
41361	A.M. x Inversiones en Activos Fijos	0.00	83,872.83	264,125.13	180,252.30
41361001	Inversiones en Activos Fijos	0.00	83,131.38	261,789.34	178,657.96
41361935	Tesoro Público (DGT)	0.00	741.45	2,335.79	1,594.34
41389	A.M. x Operaciones de Ejercicios Anteriores	0.00	2,047,718.33	2,047,718.33	0.00
41389001	Operaciones de Ejercicios Anteriores	0.00	2,047,718.33	2,047,718.33	0.00
42	Financiamiento de Terceros	2,047,718.33	2,047,718.33	0.00	0.00
424	Acreeedores Financieros	2,047,718.33	2,047,718.33	0.00	0.00
42451	Acreeedores Monetarios por Pagar	2,047,718.33	2,047,718.33	0.00	0.00
42451777	Acreeedores Monetarios por Pagar	2,047,718.33	2,047,718.33	0.00	0.00
	Sub Total Título	2,219,979.80	32,521,536.93	34,303,781.83	4,002,224.70
41361	A.M. x Inversiones en Activos Fijos	0.00	83,131.38	261,789.34	178,657.96
41361001	Inversiones en Activos Fijos	0.00	83,131.38	261,789.34	178,657.96
41361935	Tesoro Público (DGT)	0.00	741.45	2,335.79	1,594.34

BALANCE DE COMPROBACION

Del 1 de Enero al 31 de Diciembre (Preliminar) del 2021

(EN DOLARES)

CODIGO	CONCEPTO	SALDO ANTERIOR	DEBE	HABER	SALDO ACUMULADO
8	Obligaciones Propias	16,837,138.95	39,369,641.63	39,215,475.86	16,682,973.18
81	Patrimonio Estatal	16,837,138.95	2,332,938.22	2,332,938.22	27 16,837,138.95
811	Patrimonio	16,837,138.95	2,332,938.22	2,332,938.22	16,837,138.95
81103	Patrimonio Instituciones Descentralizadas	6,206,161.55	0.00	0.00	6,206,161.55
81103001	Patrimonio Instituciones Descentralizadas	6,960,790.15	0.00	0.00	6,960,790.15
81103002	Capitalización de Resultado Ejercicio Anteriores (1995)	35,890.94	0.00	0.00	35,890.94
81103003	Capitalización de Resultado Ejercicio Anteriores (1996)	1,000,949.55	0.00	0.00	1,000,949.55
81103004	Capitalización de Resultado Ejercicio Anteriores (1997)	326,695.52	0.00	0.00	326,695.52
81103005	Capitalización de Resultado Ejercicio Anteriores (1998)	898,188.36	0.00	0.00	898,188.36
81103006	Capitalización de Resultado Ejercicio Anteriores (1999)	(129,228.74)	0.00	HABER 0.00	S (129,228.74)
81103007	Capitalización de Resultado Ejercicio Anteriores (2000)	151,060.54	0.00	0.00	ACUMULADO 151,060.54
81103008	Capitalización de Resultado Ejercicio Anteriores (2001)	(168,476.45)	0.00	0.00	(168,476.45)
81103009	Capitalización de Resultado Ejercicio Anteriores (2002)	(1,068,824.62)	0.00	0.00	(1,068,824.62)
81103010	Capitalización de Resultado Ejercicio Anteriores (2003)	1,384,760.60	0.00	0.00	1,384,760.60
81103011	Capitalización de Resultado Ejercicio Anteriores (2004)	(3,185,644.30)	0.00	0.00	(3,185,644.30)
81109	Resultado Ejercicios Anteriores	3,803,739.65	0.00	2,332,938.22	6,066,677.87
81109012	Resultado del Ejercicio 2005	402,296.17	0.00	0.00	402,296.17
81109013	Resultado del Ejercicio 2006	647,767.95	0.00	0.00	647,767.95
81109014	Resultado del Ejercicio 2007	(534,696.73)	0.00	0.00	(534,696.73)
81109015	Resultado del Ejercicio 2008	(1,372,130.99)	0.00	0.00	(1,372,130.99)
81109016	Resultado del Ejercicio 2009	1,337,907.90	0.00	HABER 0.00	S 1,337,907.90
81109017	Resultado del Ejercicio 2010	(218,081.79)	0.00	0.00	(218,081.79)
81109018	Resultado del Ejercicio 2011	(414,491.47)	0.00	0.00	(414,491.47)
81109019	Resultado del Ejercicio 2012	(800,722.90)	0.00	0.00	(800,722.90)
81109020	Resultado del Ejercicio 2013	387,853.09	0.00	0.00	387,853.09
81109021	Resultado del Ejercicio 2014	(410,014.70)	0.00	0.00	(410,014.70)
81109022	Resultado del Ejercicio 2015	(368,932.90)	0.00	2,332,938.22	(368,932.90)
81109023	Resultado del Ejercicio 2016	(25,783.96)	0.00	0.00	(25,783.96)
81109024	Resultado del Ejercicio 2017	(9,625.76)	0.00	0.00	(9,625.76)
81109025	Resultado del Ejercicio 2018	(409,416.01)	0.00	0.00	(409,416.01)
81109026	Resultado del Ejercicio 2019	5,591,811.75	0.00	0.00	5,591,811.75
81109027	Resultado del Ejercicio 2020	0.00	0.00	2,332,938.22	2,332,938.22
81111	Resultado Ejercicio Corriente	2,332,938.22	2,332,938.22	0.00	(218,081.79)
81111999	Resultado Ejercicio Corriente	2,332,938.22	2,332,938.22	0.00	0.00
81113	Superávit por Revaluaciones	4,494,299.53	0.00	0.00	4,494,299.53
81113001	Superávit por Revaluaciones	4,494,299.53	0.00	0.00	4,494,299.53
83	Gastos de Gestión	0.00	36,678,309.99	0.00	36,678,309.99
833	Gastos en Personal	0.00	21,962,951.90	0.00	21,962,951.90
83301	Remuneraciones Personal Permanente	0.00	16,455,425.02	0.00	16,455,425.02
83301001	Sueldos	0.00	15,465,573.25	0.00	15,465,573.25
81109125	Resultado del Ejercicio	0.00	0.00	0.00	(409,416.01)
81109126	Resultado del Ejercicio	0.00	0.00	0.00	(409,416.01)

BALANCE DE COMPROBACION

Pag. 5 de 7

Del 1 de Enero al 31 de Diciembre (Preliminar) del 2021
(EN DOLARES)

CODIGO	CONCEPTO	SALDO ANTERIOR	DEBE	HABER	SALDO ACUMULADO
83301003	Aguinaldos	0.00	466,549.60	0.00	466,549.60
83301007	Beneficios Adicionales	0.00	523,302.17	0.00	27/0 523,302.17
83303	Remuneraciones Personal Eventual	0.00	3,058,520.93	0.00	Pag 3,058,520.93
83303001	Sueldos	0.00	2,765,203.94	0.00	2,765,203.94
83303003	Aguinaldos	0.00	183,831.95	0.00	183,831.95
83303006	Beneficios Adicionales	0.00	109,485.04	0.00	109,485.04
83307	Contrib. Patronales a Inst. de Seguridad Social Pública	0.00	957,698.90	0.00	957,698.90
83307001	Por Remuneraciones Permanentes	0.00	744,724.36	0.00	744,724.36
83307002	Por Remuneraciones Eventuales	0.00	212,974.54	0.00	212,974.54
83309	Contrib. Patronales a Inst de Seguridad Social Privadas	0.00	1,270,126.83	HABER 0.00	SA 1,270,126.83
83309001	Por Remuneraciones Permanentes	0.00	1,047,310.10	0.00	ACUMULADO 1,047,310.10
83309002	Por Remuneraciones Eventuales	0.00	222,816.73	0.00	466,549.60 222,816.73
83313	Indemnizaciones	0.00	221,180.22	0.00	27/0 221,180.22
83313001	Al Personal de Servicios Permanentes	0.00	221,180.22	0.00	Pag 3,058,520.93 221,180.22
834	Gastos en Bienes de Consumo y Servicios	0.00	13,340,693.46	0.00	13,340,693.46
83401	Productos Alimenticios, Agropecuarios y Forestales	0.00	385,465.89	0.00	385,465.89
83401001	Productos Alimenticios para Personas	0.00	379,185.49	0.00	379,185.49
83401003	Productos Agropecuarios y Forestales	0.00	6,280.40	0.00	957,698.90 6,280.40
83403	Productos Textiles y Vestuarios	0.00	165,933.58	0.00	165,933.58
83403001	Productos Textiles y Vestuarios	0.00	165,933.58	0.00	212,974.54 165,933.58
83405	Materiales de Oficina, Productos de Papel e Impresos	0.00	51,607.54	HABER 0.00	SA 51,607.54
83405001	Productos de Papel y Cartón	0.00	44,131.94	0.00	ACUMULADO 44,131.94
83405002	Materiales de Oficina	0.00	7,475.60	0.00	564,378.90 7,475.60
83407	Productos de Cuero y Caucho	0.00	5,594.92	0.00	221,180.22 5,594.92
83407001	Productos de Cuero y Caucho	0.00	720.92	0.00	221,180.22 720.92
83407003	Llantas y Neumáticos	0.00	4,874.00	0.00	13,340,693.46 4,874.00
83409	Productos Químicos, Combustibles y Lubricantes	0.00	7,615,849.74	0.00	385,465.89 7,615,849.74
83409001	Productos Químicos	0.00	1,510,375.12	0.00	376,188.96 1,510,375.12
83409002	Productos Farmacéuticos y Medicinales	0.00	5,567,452.45	0.00	5,567,452.45
83409003	Combustibles y Lubricantes	0.00	162,242.29	0.00	162,242.29
83409005	Oxígeno	0.00	375,779.88	0.00	375,779.88
83411	Minerales y Productos Derivados	0.00	43,943.76	HABER 0.00	SA 43,943.76
83411001	Minerales no Metálicos y Productos Derivados	0.00	14,188.50	0.00	ACUMULADO 14,188.50
83411002	Minerales Metálicos y Productos Derivados	0.00	29,755.26	0.00	29,755.26
83413	Materiales de Uso o Consumo	0.00	2,397,784.66	0.00	2,397,784.66
83413001	Materiales e Instrumental de Laboratorios y Uso Médico	0.00	2,280,775.71	0.00	2,280,775.71
83413002	Materiales Informáticos	0.00	90,719.39	0.00	90,719.39
83413004	Materiales Eléctricos	0.00	26,289.56	0.00	7,615,849.74 26,289.56
83415	Bienes de Uso y Consumo Diverso	0.00	231,741.81	0.00	231,741.81
83415001	Herramientas, Repuestos y Accesorios	0.00	188,905.45	0.00	5,567,452.45 188,905.45
83409003	Combustibles y Lubricantes	0.00	162,242.29	0.00	162,242.29
83409005	Oxígeno	0.00	375,779.88	0.00	375,779.88


BALANCE DE COMPROBACION
Del 1 de Enero al 31 de Diciembre (Preliminar) del 2021
(EN DOLARES)

CODIGO	CONCEPTO	SALDO ANTERIOR	DEBE	HABER	SALDO ACUMULADO
8341099	Bienes de Uso y Consumo Diversos	0.00	42,836.36	0.00	42,836.36
83417	Servicios Básicos	0.00	554,474.53	0.00	27/0 554,474.53
83417001	Servicios de Energía Eléctrica	0.00	471,424.14	0.00	Pag. 471,424.14
83417002	Servicios de Agua	0.00	69,532.68	0.00	69,532.68
83417003	Servicios de Telecomunicaciones	0.00	13,517.71	0.00	13,517.71
83419	Mantenimiento y Reparación	0.00	248,741.11	0.00	248,741.11
83419001	Mantenimientos y Reparaciones de Bienes Muebles	0.00	217,063.71	0.00	217,063.71
83419002	Mantenimientos y Reparaciones de Vehículos	0.00	29,887.40	0.00	29,887.40
83419003	Mantenimientos y Reparaciones de Bienes Inmuebles	0.00	1,790.00	0.00	1,790.00
83421	Servicios Comerciales	0.00	589,907.44	HABER 0.00	SALDO ACUMULADO 589,907.44
83421002	Servicios de Publicidad	0.00	1,126.22	0.00	1,126.22
83421003	Servicios de Vigilancia	0.00	12,898.06	0.00	12,898.06
83421004	Servicios de Limpiezas y Fumigaciones	0.00	510,079.68	0.00	27/0 510,079.68
83421006	Servicios de Laboratorios	0.00	65,765.92	0.00	Pag. 65,765.92
83421010	Impresiones, Publicaciones y Reproducciones	0.00	37.56	0.00	65,832.68
83423	Otros Servicios y Arrendamientos Diversos	0.00	344,360.65	0.00	344,360.65
83423099	Servicios Generales y Arrendamientos Diversos	0.00	344,360.65	0.00	344,360.65
83427	Pasajes y Viajeros	0.00	237,712.70	0.00	237,712.70
83427001	Pasajes al Interior	0.00	29,887.40	0.00	29,887.40
83427003	Viajeros por Comisión Interna	0.00	237,605.90	0.00	237,605.90
83429	Servicios Técnicos y Profesionales	0.00	467,575.13	HABER 0.00	SALDO ACUMULADO 467,575.13
83429001	Servicios Médicos	0.00	466,841.13	0.00	466,841.13
83429005	Servicios de Capacitación	0.00	734.00	0.00	734.00
835	Gastos en Bienes Capitalizables	0.00	44,121.77	0.00	44,121.77
83503	Equipos Médicos y de Laboratorios	0.00	3,173.00	0.00	3,173.00
83503001	Equipos Médicos y de Laboratorios	0.00	3,173.00	0.00	3,173.00
83507	Maquinaria, Equipo y Mobiliario Diverso	0.00	40,948.77	0.00	40,948.77
83507001	Mobiliarios	0.00	32,399.75	0.00	32,399.75
83507002	Equipos Informáticos	0.00	6,265.32	0.00	6,265.32
83507003	Maquinarias y Equipos	0.00	2,064.00	0.00	2,064.00
83507099	Bienes Muebles Diversos	0.00	219.70	0.00	237,605.90
836	Gastos Financieros y Otros	0.00	89,155.27	0.00	89,155.27
83601	Primas y Gastos por Seguros y Comisiones Bancarias	0.00	11,786.13	0.00	11,786.13
83601001	Primas y Gastos de Seguros de Personas	0.00	846.14	0.00	846.14
83601002	Primas y Gastos de Seguros de Bienes	0.00	10,939.99	0.00	10,939.99
83603	Impuestos, Tasas y Derechos	0.00	77,369.14	0.00	77,369.14
83603099	Impuestos, Tasas y Derechos Diversos	0.00	77,369.14	0.00	77,369.14
837	Gastos en Transferencias Otorgadas	0.00	1,446.07	0.00	1,446.07
83709	Transferencias Corrientes al Sector Privado	0.00	1,446.07	0.00	1,446.07
83709004	A Personas Naturales	0.00	1,446.07	0.00	1,446.07
83507003	Maquinarias y Equipos	0.00	2,064.00	0.00	2,064.00

BALANCE DE COMPROBACION

Del 1 de Enero al 31 de Diciembre (Preliminar) del 2021
(EN DOLARES)

CODIGO	CONCEPTO	SALDO ANTERIOR	DEBE	HABER	SALDO ACUMULADO
838	Costos de Ventas y Cargos Calculados	0.00	1,239,941.52	0.00	1,239,941.52
83806	Gastos por Descargo de Bienes de Larga Duración	0.00	42,819.88	0.00	42,819.88
83806001	Gastos por Descargo de Bienes de Larga Duración	0.00	42,819.88	0.00	42,819.88
83815	Depreciación de Bienes de Uso	0.00	967,500.10	0.00	967,500.10
83815001	Depreciación de Bienes de Uso	0.00	967,500.10	0.00	967,500.10
83817	Gastos por Obsolescencia, Mermas y Deterioro de Existencias	0.00	229,621.54	0.00	229,621.54
83817001	Gastos por Obsolescencia, Mermas y Deterioro de Existencias	0.00	229,621.54	0.00	229,621.54
85	Ingresos de Gestión	0.00	358,393.42	36,882,537.64	36,524,144.22
855	Ingresos Financieros y Otros	0.00	0.00	25,309.24	25,309.24
85509	Arrendamiento de Bienes	0.00	0.00	25,309.24	25,309.24
85509002	Arrendamientos de Bienes Inmuebles	0.00	0.00	25,309.24	25,309.24
856	Ingresos por Transferencias Corrientes Recibidas	0.00	358,393.42	35,532,721.11	35,174,327.69
85605	Transferencias Corrientes del Sector Público	0.00	0.00	28,955,550.52	28,955,550.52
85605853	Ministerio de Salud Pública y Asistencia Social	0.00	0.00	28,955,550.52	28,955,550.52
85699	Transferencias entre Dependencias Institucionales	0.00	358,393.42	6,577,170.59	6,218,777.17
85699001	Transferencias entre Dependencias Institucionales	0.00	358,393.42	6,577,170.59	6,218,777.17
857	Ingresos por Transferencias de Capital Recibidas	0.00	0.00	0.00	0.00
85703	Transferencias de Capital del Sector Público	0.00	0.00	0.00	0.00
85703853	Ministerio de Salud Pública y Asistencia Social	0.00	0.00	0.00	0.00
858	Ingresos por Ventas de Bienes y Servicios	0.00	0.00	1,261,014.72	1,261,014.72
85807	Venta de Servicios Públicos	0.00	0.00	1,261,014.72	1,261,014.72
85807002	Servicios de Educación y Salud	0.00	0.00	1,261,014.72	1,261,014.72
859	Ingresos por Actualizaciones y Ajustes	0.00	0.00	63,492.57	63,492.57
85909	Ingresos Diversos	0.00	0.00	58,312.57	58,312.57
85909099	Ingresos Diversos	0.00	0.00	58,312.57	58,312.57
85947	Ingresos por Donaciones en Especie	0.00	0.00	5,180.00	5,180.00
85947001	Ingresos por Donaciones en Especie	0.00	0.00	5,180.00	5,180.00
	Sub Total Título	16,837,138.95	39,369,641.63	39,215,475.86	16,682,973.18
	Total	0.00	167,904,915.62	167,904,915.62	0.00



Licda. Karla Beatriz Carías de Rodríguez

Biedo, Milton P. Figueroa

ESTADO DE EJECUCION PRESUPUESTARIA DE EGRESOS

Reporte Acumulado Del 1 de Enero al 31 de Diciembre (Preliminar) del 2021
(EN DOLARES)

CODIGO	CONCEPTO	CREDITO PRESUPUESTARIO	DEVENGADO	SALDO PRESUPUESTARIO
51	Remuneraciones	22,025,446.00	21,962,951.90	62,494.10
511	Remuneraciones Permanentes	16,502,830.14	16,455,425.02	77,47,405.12
51101	Sueldos	15,483,964.75	15,465,573.25	18,391.50
51103	Aguinaldos	472,796.26	466,549.60	6,246.66
51107	Beneficios Adicionales	546,069.13	523,302.17	22,766.96
512	Remuneraciones Eventuales	3,069,728.70	3,058,520.93	11,207.77
51201	Sueldos	2,769,382.73	2,765,203.94	4,178.79
51203	Aguinaldos	185,351.04	183,831.95	1,519.09
51207	Beneficios Adicionales	114,994.93	109,485.04	5,509.89
514	Contribuciones Patronales a Inst de Seg Social Públicas	959,378.00	957,698.90	1,679.10
51401	Por Remuneraciones Permanentes	746,214.15	744,724.36	1,489.79
51402	Por Remuneraciones Eventuales	213,163.85	212,974.54	189.31
515	Contribuciones Patronales a Inst de Seg Social Privadas	1,272,328.94	1,270,126.83	2,202.11
51501	Por Remuneraciones Permanentes	1,049,502.63	1,047,310.10	2,192.53
51502	Por Remuneraciones Eventuales	222,826.31	222,816.73	2,766.58
517	Indemnizaciones	221,180.22	221,180.22	11,207.77
51701	Al Personal de Servicios Permanentes	221,180.22	221,180.22	4,178.79
54	Adquisiciones de Bienes y Servicios	8,114,290.63	8,006,857.68	107,432.95
541	Bienes de Uso y Consumo	5,564,086.12	5,564,086.12	5,509.89
54101	Productos Alimenticios para Personas	379,185.49	379,185.49	1,679.10
54103	Productos Agropecuarios y Forestales	6,280.40	6,280.40	0.00
54104	Productos Textiles y Vestuarios	165,933.58	165,933.58	0.00
54105	Productos de Papel y Cartón	38,047.97	38,047.97	0.00
54106	Productos de Cuero y Caucho	720.92	720.92	2,192.53
54107	Productos Químicos	1,066,362.62	1,066,362.62	22,766.96
54108	Productos Farmacéuticos y Medicinales	166,343.71	166,343.71	11,207.77
54109	Llantas y Neumáticos	4,874.00	4,874.00	4,178.79
54110	Combustibles y Lubricantes	147,742.28	147,742.28	107,432.95
54111	Minerales no Metálicos y Productos Derivados	14,188.50	14,188.50	5,509.89
54112	Minerales Metálicos y Productos Derivados	29,755.26	29,755.26	0.00
54113	Materiales e Instrumental de Laboratorios y uso Médico	2,825,909.48	2,825,909.48	62,489.29
54114	Materiales de Oficina	11,031.80	11,031.80	2,766.96
54115	Materiales Informáticos	73,455.23	73,455.23	0.00
54118	Herramientas, Repuestos y Accesorios	188,905.45	188,905.45	2,192.53
54119	Materiales Eléctricos	26,289.56	26,289.56	22,766.96
54123	Oxígeno	371,980.00	371,980.00	11,207.77
54199	Bienes de Uso y Consumo Diversos	47,079.87	47,079.87	4,178.79
54110	Combustibles y Lubricantes	147,742.28	147,742.28	107,432.95

ESTADO DE EJECUCION PRESUPUESTARIA DE EGRESOS

Reporte Acumulado Del 1 de Enero al 31 de Diciembre (Preliminar) del 2021

(EN DOLARES)



CODIGO	CONCEPTO	CREDITO PRESUPUESTARIO	DEVENGADO	SALDO PRESUPUESTARIO
542	Servicios Básicos	558,419.22	554,474.53	3,944.69
54201	Servicios de Energía Eléctrica	475,368.83	471,424.14	3,944.69
54202	Servicios de Agua	69,532.68	69,532.68	0.00
54203	Servicios de Telecomunicaciones	13,517.71	13,517.71	0.00
543	Servicios Generales y Arrendamientos	1,183,009.20	1,183,009.20	0.00
54301	Mantenimientos y Reparaciones de Bienes Muebles	217,063.71	217,063.71	0.00
54302	Mantenimientos y Reparaciones de Vehículos	29,887.40	29,887.40	0.00
54303	Mantenimientos y Reparaciones de Bienes Inmuebles	1,790.00	1,790.00	0.00
54305	Servicios de Publicidad	1,126.22	1,126.22	0.00
54306	Servicios de Vigilancia	12,898.06	12,898.06	0.00
54307	Servicios de Limpiezas y Fumigaciones	510,079.68	510,079.68	0.00
54309	Servicios de Laboratorios	65,765.92	65,765.92	0.00
54313	Impresiones, Publicaciones y Reproducciones	37.56	37.56	0.00
54399	Servicios Generales y Arrendamientos Diversos	344,360.65	344,360.65	0.00
544	Pasajes y Viáticos	237,712.70	237,712.70	0.00
54401	Pasajes al Interior	106.80	106.80	0.00
54403	Viáticos por Comisión Interna	237,605.90	237,605.90	0.00
545	Consultorías, Estudios e Investigaciones	571,063.39	467,575.13	103,488.26
54501	Servicios Médicos	570,329.39	466,841.13	103,488.26
54505	Servicios de Capacitación	734.00	734.00	0.00
55	Gastos Financieros y Otros	100,785.00	89,155.27	11,629.73
555	Impuestos, Tasas y Derechos	84,385.00	77,369.14	7,015.86
55599	Impuestos, Tasas y Derechos Diversos	84,385.00	77,369.14	7,015.86
556	Seguros, Comisiones y Gastos Bancarios	16,400.00	11,786.13	4,613.87
55601	Primas y Gastos de Seguros de Personas	1,400.00	846.14	553.86
55602	Primas y Gastos de Seguros de Bienes	15,000.00	10,939.99	4,060.01
56	Transferencias Corrientes	1,446.07	1,446.07	0.00
563	Transferencias Corrientes al Sector Privado	1,446.07	1,446.07	0.00
56304	A Personas Naturales	1,446.07	1,446.07	0.00
61	Inversiones en Activos Fijos	264,187.30	264,125.13	62.17
611	Bienes Muebles	264,187.30	264,125.13	62.17
61101	Mobiliarios	32,399.75	32,399.75	0.00
61102	Maquinarias y Equipos	27,182.96	27,182.96	0.00
61103	Equipos Médicos y de Laboratorios	161,857.40	161,842.40	15.00
61104	Equipos Informáticos	42,480.32	42,480.32	0.00
61108	Herramientas y Repuestos Principales	47.17	0.00	47.17

HOSPITAL NACIONAL "SAN JUAN DE DIOS", SANTA ANA
 ESTADO DE EJECUCION PRESUPUESTARIA DE EGRESOS

Reporte Acumulado Del 1 de Enero al 31 de Diciembre (Preliminar) del 2021
 (EN DOLARES)

CODIGO	CONCEPTO	CREDITO PRESUPUESTARIO	DEVENGADO	SALDO PRESUPUESTARIO
61199	Bienes Muebles Diversos	219.70	219.70	0.00
Total Rubro		30,506,155.00	30,324,536.05	181,618.95
Total Cuenta		30,506,155.00	30,324,536.05	181,618.95
Total Especifico		30,506,155.00	30,324,536.05	181,618.95

CODIGO	CONCEPTO	CREDITO PRESUPUESTARIO	DEVENGADO	SALDO PRESUPUESTARIO
61199	Bienes Muebles Diversos	219.70	219.70	0.00
Total Rubro		30,506,155.00	30,324,536.05	181,618.95
Total Cuenta		30,506,155.00	30,324,536.05	181,618.95
Total Especifico		30,506,155.00	30,324,536.05	181,618.95

F. 
JEFE UFI


F. 
CONTADOR


Carla Breatriz Carias de Rodas

CODIGO	CONCEPTO	CREDITO PRESUPUESTARIO	DEVENGADO	SALDO PRESUPUESTARIO
61199	Bienes Muebles Diversos	219.70	219.70	0.00
Total Rubro		30,506,155.00	30,324,536.05	181,618.95
Total Cuenta		30,506,155.00	30,324,536.05	181,618.95
Total Especifico		30,506,155.00	30,324,536.05	181,618.95

F. **JEFE UFI**

F. **CONTADOR**

CODIGO	CONCEPTO	CREDITO PRESUPUESTARIO	DEVENGADO	SALDO PRESUPUESTARIO
61199	Bienes Muebles Diversos	219.70	219.70	0.00
Total Rubro		30,506,155.00	30,324,536.05	181,618.95
Total Cuenta		30,506,155.00	30,324,536.05	181,618.95
Total Especifico		30,506,155.00	30,324,536.05	181,618.95

F. **JEFE UFI**

F. **CONTADOR**

RENDIMIENTO ECONOMICO ESTADO DE RENDIMIENTO ECONOMICO ESTADO DE RENDIMIENTO ECONOMICO
 1 de Diciembre (Definitivo) Enero al 31 de Diciembre (Definitivo) Enero al 31 de Diciembre (Preliminar) del 2021
 (EN DOLARES) (EN DOLARES) (EN DOLARES)

GASTOS DE GESTION	CORRIENTE	ANTERIOR	INGRESOS DE GESTION	CORRIENTE	ANTERIOR
Gastos en Personal	21,962,951.90	0.00	Ingresos Financieros y Otros	25,309.24	0.00
Remuneraciones Personal Permanente	16,455,425.02	0.00	Arrendamiento de Bienes	25,309.24	0.00
Sueldos	15,465,573.25	0.00	Arrendamientos de Bienes Inmuebles	25,309.24	0.00
Aguinaldos	466,549.60	0.00	Ingresos por Transferencias Corrientes Recibidas	35,174,327.69	0.00
Beneficios Adicionales	523,302.17	0.00	Transferencias Corrientes del Sector Público	28,955,550.52	0.00
Remuneraciones Personal Eventual	3,058,520.93	0.00	Ministerio de Salud Pública y Asistencia Social	28,955,550.52	0.00
Sueldos	2,765,203.94	0.00	Transferencias entre Dependencias Institucionales	6,218,777.17	0.00
Aguinaldos	183,831.95	0.00	Transferencias entre Dependencias Institucionales	6,218,777.17	0.00
Beneficios Adicionales	109,485.04	0.00	Ingresos por Ventas de Bienes y Servicios	1,261,014.72	0.00
Contrib. Patronales a Inst. de Seguridad Social Pública	957,698.90	0.00	Venta de Servicios Públicos	1,261,014.72	0.00
Por Remuneraciones Permanentes	744,724.36	0.00	Servicios de Educación y Salud	1,261,014.72	0.00
Por Remuneraciones Eventuales	212,974.54	0.00	Ingresos por Actualizaciones y Ajustes	63,492.57	0.00
Contrib. Patronales a Inst de Seguridad Social Privadas	1,270,126.83	0.00	Ingresos Diversos	58,312.57	0.00
Por Remuneraciones Permanentes	1,047,310.10	0.00	Ingresos Diversos	58,312.57	0.00
Por Remuneraciones Eventuales	222,816.73	0.00	Ingresos por Donaciones en Especie	5,180.00	0.00
Indemnizaciones	221,180.22	0.00	Ingresos por Donaciones en Especie	5,180.00	0.00
Al Personal de Servicios Permanentes	221,180.22	0.00	SUB TOTAL INGRESOS	36,524,144.22	0.00
Gastos en Bienes de Consumo y Servicios	13,340,693.46	0.00	RESULTADO DEL EJERCICIO	154,165.77	0.00
Productos Alimenticios, Agropecuarios y Forestales	385,465.89	0.00	TOTAL DE INGRESOS DE GESTION	36,678,309.99	0.00
Productos Alimenticios para Personas	379,185.49	0.00			
Productos Agropecuarios y Forestales	6,280.40	0.00			
Productos Textiles y Vestuarios	165,933.58	0.00			
Productos Textiles y Vestuarios	165,933.58	0.00			
Materiales de Oficina, Productos de Papel e Impresos	51,607.54	0.00			
Productos de Papel y Cartón	44,131.94	0.00			
Materiales de Oficina	7,475.60	0.00			
Productos de Cuero y Caucho	5,594.92	0.00			
Productos de Cuero y Caucho	720.92	0.00			
Llantas y Neumáticos	4,874.00	0.00			
Productos Químicos, Combustibles y Lubricantes	7,615,849.74	0.00			
Productos Químicos	1,510,375.12	0.00			
Productos Farmacéuticos y Medicinales	5,567,452.45	0.00			
Combustibles y Lubricantes	162,242.29	0.00			
Oxígeno	375,779.88	0.00			
Minerales y Productos Derivados	43,943.76	0.00			
Minerales no Metálicos y Productos Derivados	14,188.50	0.00			

ESTADO DE RENDIMIENTO ECONOMICO

del 1 de Diciembre (Preliminar) del 2021 al 31 de Diciembre (Definitivo) del 2021

(EN DOLARES)

(EN DOLARES)

(EN DOLARES)

GASTOS DE GESTION	CORRIENTE	ANTERIOR
Minerales Metálicos y Productos Derivados	29,755.26	0.00
Materiales de Uso o Consumo	2,397,784.66	0.00
Materiales e Instrumental de Laboratorios y Uso Médico	2,280,775.71	0.00
Materiales Informáticos	90,719.39	0.00
Materiales Eléctricos	26,289.56	0.00
Bienes de Uso y Consumo Diverso	231,741.81	0.00
Herramientas, Repuestos y Accesorios	188,905.45	0.00
Bienes de Uso y Consumo Diversos	42,836.36	0.00
Servicios Básicos	554,474.53	0.00
Servicios de Energía Eléctrica	471,424.14	0.00
Servicios de Agua	69,532.68	0.00
Servicios de Telecomunicaciones	13,517.71	0.00
Mantenimiento y Reparación	248,741.11	0.00
Mantenimientos y Reparaciones de Bienes Muebles	217,063.71	0.00
Mantenimientos y Reparaciones de Vehículos	29,887.40	0.00
Mantenimientos y Reparaciones de Bienes Inmuebles	1,790.00	0.00
Servicios Comerciales	589,907.44	0.00
Servicios de Publicidad	1,126.22	0.00
Servicios de Vigilancia	12,898.06	0.00
Servicios de Limpiezas y Fumigaciones	510,079.68	0.00
Servicios de Laboratorios	65,765.92	0.00
Impresiones, Publicaciones y Reproducciones	37.56	0.00
Otros Servicios y Arrendamientos Diversos	344,360.65	0.00
Servicios Generales y Arrendamientos Diversos	344,360.65	0.00
Pasajes y Viáticos	237,712.70	0.00
Pasajes al Interior	106.80	0.00
Viáticos por Comisión Interna	237,605.90	0.00
Servicios Técnicos y Profesionales	467,575.13	0.00
Servicios Médicos	466,841.13	0.00
Servicios de Capacitación	734.00	0.00
Gastos en Bienes Capitalizables	44,121.77	0.00
Equipos Médicos y de Laboratorios	3,173.00	0.00
Equipos Médicos y de Laboratorios	3,173.00	0.00
Maquinaria, Equipo y Mobiliario Diverso	40,948.77	0.00
Mobiliarios	32,399.75	0.00
Equipos Informáticos	6,265.32	0.00
Maquinarias y Equipos	2,064.00	0.00

(EN DOLARES)

(EN DOLARES)

(EN DOLARES)

GASTOS DE GESTION	CORRIENTE	ANTERIOR
Bienes Muebles Diversos	219.70	0.00
Gastos Financieros y Otros*	89,155.27	0.00
Primas y Gastos por Seguros y Comisiones Bancarias	11,786.13	0.00
Primas y Gastos de Seguros de Personas	846.14	0.00
Primas y Gastos de Seguros de Bienes	10,939.99	0.00
Impuestos, Tasas y Derechos	77,369.14	0.00
Impuestos, Tasas y Derechos Diversos	77,369.14	0.00
Gastos en Transferencias Otorgadas	1,446.07	0.00
Transferencias Corrientes al Sector Privado	1,446.07	0.00
A Personas Naturales	1,446.07	0.00
Costos de Ventas y Cargos Calculados	1,239,941.52	0.00
Gastos por Descargo de Bienes de Larga Duración	42,819.88	0.00
Gastos por Descargo de Bienes de Larga Duración	42,819.88	0.00
Depreciación de Bienes de Uso	967,500.10	0.00
Depreciación de Bienes de Uso	967,500.10	0.00
Gastos por Obsolescencia, Mermas y Deterioro de Existencias	229,621.54	0.00
Gastos por Obsolescencia, Mermas y Deterioro de Existencias	229,621.54	0.00
SUB TOTAL GASTOS	36,678,309.99	0.00

F.

[Signature]
JEFE UFI



Licda. Karla Breatriz Carías de Rodríguez

F.

[Signature]
CONTADOR



Licdo. Milton P. Figueroa

RECURSOS	Parcial	Total
Fondos		4,010,514.76
Disponibilidades	228,805.17	
Bancos Comerciales M/D	30,015.21	
Banco Comerciales M	30,015.21	
Fondos Depósitos en Tesoro Público	198,789.96	
Fondos en Depósitos en Tesoro Público	198,789.96	
Anticipos de Fondos	2,857.19	
Anticipos a Empleados	2,857.19	
Anticipos a Empleados	2,857.19	
Deudores Monetarios	3,778,852.40	
D.M. x Transferencias Corrientes Recibidas	3,778,852.40	
RECI Ministerio de Salud Pública y Asistencia Social	3,778,852.40	
Inversiones Financieras		4,010,510.00
Deudores Financieros	11,800.00	
Inversiones en Existencias	11,011.21	
Existencias Institucionales	5,319,864.00	
Materiales de Oficina, Productos de Papel e Impresos	42,300.98	
Productos de Papel y Cartón	31,280.58	
A1 Materiales de Oficina	11,020.40	
Productos Químicos, Combustibles y Lubricantes	2,698,938.25	
Productos Químicos	36,680.00	
De Productos Farmacéuticos y Medicinales	2,659,258.25	
D Combustibles y Lubricantes	3,000.00	
Materiales de Uso o Consumo	2,570,792.32	
Inve Materiales e Instrumental de Laboratorios y Uso Médico	2,530,110.98	
De Materiales Informáticos	40,681.34	
Bienes de Uso y Consumo Diversos	7,832.45	
En Bienes de Uso y Consumo Diversos	7,832.45	
Inversiones en Bienes de Uso		11,354,819.12
Bienes Depreciables	7,565,983.24	
Bienes Inmuebles	7,156,002.58	
Edificios e Instalaciones	7,156,002.58	
Obras para Servicios de Salud y Saneamiento Ambiental	140,505.22	
De De Salud y Saneamiento Ambiental	140,505.22	
Adiciones, Reparaciones y Mejoras de Bienes	410,568.17	
REMI Obras de Infraestructura Diversas	410,568.17	
Equipos Médicos y de Laboratorios	7,356,519.31	
De Equipos Médicos y de Laboratorios	7,356,519.31	
Equipo de Transporte, Tracción y Elevación	349,545.39	
E Vehículos de Transporte	349,545.39	
Maquinaria, Equipo y Mobiliario Diverso	1,972,104.16	
Bic Maquinarias y Equipos	540,329.81	
AM Maquinaria y Equipo de Producción para Apoyo Institucional	1,267,166.77	
Equipos Informáticos	164,607.58	
Depreciación Acumulada	(9,819,261.59)	
De De Salud y Saneamiento Ambiental	11,811.22	
AM Maquinaria y Equipo de Producción para Apoyo Institucional	9,807,450.37	

27/01/2022
Pag. 1 de 4

Total
4,010,510.00
27/01/2022
Pag. 1 de 4

Total
4,010,510.00
5,319,864.00
27/01/2022

Total
4,010,510.00
5,319,864.00
11,354,819.12

ESTADO DE SITUACION FINANCIERA
al 31 de Diciembre (Preliminar) del 2021
(EN DOLARES)


RECURSOS	Parcial	Total
Bienes Inmuebles	(2,860,635.19)	
Equipos Médicos y de Laboratorios	(5,309,035.15)	
Equipo de Transporte, Tracción y Elevación	(240,403.43)	27/01/2022
Maquinaria, Equipo y Mobiliario Diverso	(1,409,187.82)	Pag. 2 de 4
Bienes no Depreciables	3,788,835.88	
Bienes Inmuebles	3,788,835.88	
Terrenos	3,788,835.88	
TOTAL RECURSOS	20,685,197.88	20,685,197.88
<hr/>		
RECURSOS	20,685,197.88	20,685,197.88
Bienes Inmuebles		
Equipos Médicos y de Laboratorios		
Equipo de Transporte, Tracción y Elevación		27/01/2022
Maquinaria, Equipo y Mobiliario Diverso	240,403.43	Pag. 2 de 4
Bienes no Depreciables	3,788,835.88	
Bienes Inmuebles		
Terrenos	3,788,835.88	
TOTAL RECURSOS	20,685,197.88	20,685,197.88
<hr/>		
RECURSOS	20,685,197.88	20,685,197.88
Bienes Inmuebles		
Equipos Médicos y de Laboratorios		
Equipo de Transporte, Tracción y Elevación		27/01/2022
Maquinaria, Equipo y Mobiliario Diverso	240,403.43	Pag. 2 de 4
Bienes no Depreciables	3,788,835.88	
Bienes Inmuebles		
Terrenos	3,788,835.88	
TOTAL RECURSOS	20,685,197.88	20,685,197.88
<hr/>		
RECURSOS	20,685,197.88	20,685,197.88
Bienes Inmuebles		
Equipos Médicos y de Laboratorios		
Equipo de Transporte, Tracción y Elevación		27/01/2022
Maquinaria, Equipo y Mobiliario Diverso	240,403.43	Pag. 2 de 4
Bienes no Depreciables	3,788,835.88	
Bienes Inmuebles		
Terrenos	3,788,835.88	
TOTAL RECURSOS	20,685,197.88	20,685,197.88
<hr/>		
RECURSOS	20,685,197.88	20,685,197.88

Hospital Nacional San Juan de Dios / Santa Ana
ESTADO DE SITUACION FINANCIERA
al 31 de Diciembre (Preliminar) del 2021
(EN DOLARES)

OBLIGACIONES	Parcial	Total
Deuda Corriente		4,002,224.70
Depósitos de Terceros	202,615.89	
Depósitos Ajenos	202,615.89	
Depósitos Ajenos	3,604.88	
Embargos Judiciales	199,011.01	
Acreeedores Monetarios	3,799,608.81	
A. M. x Remuneraciones	325,273.84	
Remuneraciones	215,059.20	
Instituto de Previsión Social de la Fuerza Armada (IPSA)	20.15	
Instituto Salvadoreño del Seguro Social (ISSS)	110,194.49	
A.M. x Adquisiciones de Bienes y Servicios	3,256,254.50	
Adquisiciones de Bienes y Servicios	3,213,055.30	
Administración Nacional de Acueductos y Alcantarillados (ANDA)	11,270.78	
Tesoro Público (DGT)	31,928.42	
A.M. x Gastos Financieros y Otros	37,828.17	
Gastos Financieros y Otros	37,828.17	
A.M. x Inversiones en Activos Fijos	180,252.30	
Inversiones en Activos Fijos	178,657.96	
Tesoro Público (DGT)	1,594.34	
Financiamiento de Terceros		0.00
Acreeedores Financieros	0.00	
Patrimonio Estatal		16,837,138.95
Patrimonio	16,837,138.95	
Patrimonio Instituciones Descentralizadas	6,206,161.55	
Patrimonio Instituciones Descentralizadas	6,960,790.15	
Capitalización de Resultado Ejercicio Anteriores (1995)	35,890.94	
Capitalización de Resultado Ejercicio Anteriores (1996)	1,000,949.55	
Capitalización de Resultado Ejercicio Anteriores (1997)	326,695.52	
Capitalización de Resultado Ejercicio Anteriores (1998)	898,188.36	
Capitalización de Resultado Ejercicio Anteriores (1999)	(129,228.74)	
Capitalización de Resultado Ejercicio Anteriores (2000)	151,060.54	
Capitalización de Resultado Ejercicio Anteriores (2001)	(168,476.45)	0.00
Capitalización de Resultado Ejercicio Anteriores (2002)	(1,068,824.62)	
Capitalización de Resultado Ejercicio Anteriores (2003)	1,384,760.60	16,837,138.95
Capitalización de Resultado Ejercicio Anteriores (2004)	(3,185,644.30)	
Resultado Ejercicios Anteriores	6,136,677.87	
Resultado del Ejercicio 2005	402,296.17	
Resultado del Ejercicio 2006	647,767.95	
Resultado del Ejercicio 2007	(534,696.73)	
Resultado del Ejercicio 2008	(1,372,130.99)	
Resultado del Ejercicio 2009	1,337,907.90	
Resultado del Ejercicio 2010	(218,081.79)	
Resultado del Ejercicio 2011	(414,491.47)	
Resultado del Ejercicio 2012	(800,722.90)	0.00
Resultado del Ejercicio 2013	387,853.09	
Capitalización de Resultado Ejercicio Anteriores	(44.00)	16,837,138.95

(EN DOLARES)

OBLIGACIONES	Parcial	Total
Resultado del Ejercicio 2014	(410,014.70)	
Resultado del Ejercicio 2015	(368,932.90)	
Resultado del Ejercicio 2016	(25,783.96)	07/01/2012
Resultado del Ejercicio 2017	(9,625.76)	Pag. 4 de 4
Resultado del Ejercicio 2018	(409,416.01)	
Resultado del Ejercicio 2019	5,591,811.75	
Resultado del Ejercicio 2020	2,332,938.22	
Superávit por Revaluaciones	4,494,299.53	
Superávit por Revaluaciones	4,494,299.53	
RESULTADO DEL EJERCICIO	(154,165.77)	(154,165.77)
TOTAL OBLIGACIONES		20,685,197.88
OBLIGACIONES		Total
Resultado del Ejercicio 2014	(410,014.70)	
Resultado del Ejercicio 2015	(368,932.90)	
Resultado del Ejercicio 2016	(25,783.96)	07/01/2012
Resultado del Ejercicio 2017	(9,625.76)	Pag. 4 de 4
Resultado del Ejercicio 2018	(409,416.01)	
Resultado del Ejercicio 2019	5,591,811.75	
Resultado del Ejercicio 2020	2,332,938.22	
Superávit por Revaluaciones	4,494,299.53	
Superávit por Revaluaciones	4,494,299.53	
RESULTADO DEL EJERCICIO	(154,165.77)	(154,165.77)
TOTAL OBLIGACIONES		20,685,197.88
OBLIGACIONES		Total
Resultado del Ejercicio 2014	(410,014.70)	
Resultado del Ejercicio 2015	(368,932.90)	
Resultado del Ejercicio 2016	(25,783.96)	07/01/2012
Resultado del Ejercicio 2017	(9,625.76)	Pag. 4 de 4
Resultado del Ejercicio 2018	(409,416.01)	
Resultado del Ejercicio 2019	5,591,811.75	
Resultado del Ejercicio 2020	2,332,938.22	
Superávit por Revaluaciones	4,494,299.53	
Superávit por Revaluaciones	4,494,299.53	
RESULTADO DEL EJERCICIO	(154,165.77)	(154,165.77)
TOTAL OBLIGACIONES		20,685,197.88
OBLIGACIONES		Total



F. *Licda. Karla Beatriz Carras de Rodríguez*
JEFE UFI



F. *Licda. Jhonn P. Fiquero*
CONTADOR