

Hospital Nacional "San Juan de Dios", Santa a
BALANCE DE COMPROBACION
Del 1 de Enero al 31 de Diciembre (Definitivo) del 2022
(EN DOLARES)

26/01/2023

Pag. 1 de 7

CODIGO	CONCEPTO	SALDO ANTERIOR	DEBE	HABER	SALDO ACUMULADO
2	Recursos	20,685,197.88	105,323,165.37	104,356,474.76	21,651,888.49
21	Fondos	231,662.36	89,022,512.71	88,992,978.67	261,196.40
211	Disponibilidades	228,805.17	54,451,242.08	54,421,708.04	258,339.21
21109	Bancos Comerciales M/D	30,015.21	54,373,733.48	54,376,949.46	26,799.23
21109001	Banco Comerciales M	30,015.21	54,373,733.48	54,376,949.46	26,799.23
21151	Fondos Depósitos en Tesoro Público	198,789.96	77,508.60	44,758.58	231,539.98
21151001	Fondos en Depósitos en Tesoro Público	198,789.96	77,508.60	44,758.58	231,539.98
212	Anticipos de Fondos	2,857.19	0.00	0.00	2,857.19
21201	Anticipos a Empleados	2,857.19	0.00	0.00	2,857.19
21201002	Anticipos a Empleados	2,857.19	0.00	0.00	2,857.19
213	Deudores Monetarios	0.00	34,571,270.63	34,571,270.63	0.00
21314	D.M. x Venta de Bienes y Servicios	0.00	1,464,527.41	1,464,527.41	0.00
21314948	Instituto Salvadoreño de Bienestar Magisterial	0.00	1,464,527.41	1,464,527.41	0.00
21315	D.M. x Ingresos Financieros y Otros	0.00	153,720.82	153,720.82	0.00
21315001	D.M. x Ingresos Financieros y Otros	0.00	153,720.82	153,720.82	0.00
21316	D.M. x Transferencias Corrientes Recibidas	0.00	29,174,170.00	29,174,170.00	0.00
21316853	Ministerio de Salud Pública y Asistencia Social	0.00	29,174,170.00	29,174,170.00	0.00
21322	D.M. x Transferencias de Capital Recibidas	0.00	0.00	0.00	0.00
21322853	Ministerio de Salud Pública y Asistencia Social	0.00	0.00	0.00	0.00
21389	D.M. x Operaciones de Ejercicios Anteriores	0.00	3,778,852.40	3,778,852.40	0.00
21389001	D.M. x Operaciones de Ejercicios Anteriores	0.00	3,778,852.40	3,778,852.40	0.00
22	Inversiones Financieras	3,778,852.40	4,548,505.41	3,778,852.40	4,548,505.41
225	Deudores Financieros	3,778,852.40	4,548,505.41	3,778,852.40	4,548,505.41
22551	Deudores Monetarios por Percibir	3,778,852.40	4,548,505.41	3,778,852.40	4,548,505.41
22551216	DMP x D.M. x Transferencias Corrientes Recibidas	3,778,852.40	0.00	3,778,852.40	0.00
22551226	DMP x Ministerio de Salud Pública y Asistencia Social	0.00	4,548,505.41	0.00	4,548,505.41
23	Inversiones en Existencias	5,319,864.00	11,080,552.66	10,881,512.95	5,518,903.71
231	Existencias Institucionales	5,319,864.00	11,080,552.66	10,881,512.95	5,518,903.71
23105	Materiales de Oficina, Productos de Papel e Impresos	42,300.98	10,372.00	17,693.04	34,979.94
23105001	Productos de Papel y Cartón	31,280.58	5,702.44	12,694.79	24,288.23
23105002	Materiales de Oficina	11,020.40	4,669.56	4,998.25	10,691.71
23109	Productos Químicos, Combustibles y Lubricantes	2,698,938.25	9,138,951.30	8,121,332.66	3,716,556.89
23109001	Productos Químicos	36,680.00	1,842,807.02	1,873,901.88	5,585.14
23109002	Productos Farmacéuticos y Medicinales	2,659,258.25	6,897,238.66	5,853,525.16	3,702,971.75
23109003	Combustibles y Lubricantes	3,000.00	200,168.40	195,168.40	8,000.00
23109005	Oxígeno	0.00	198,737.22	198,737.22	0.00
23113	Materiales de Uso o Consumo	2,570,792.32	1,916,807.55	2,729,484.76	1,758,115.11
23113001	Materiales e Instrumental de Laboratorios y Uso Médico	2,530,110.98	1,880,072.14	2,713,246.55	1,696,936.57
23113002	Materiales Informáticos	40,681.34	36,735.41	16,238.21	61,178.54
23115	Bienes de Uso y Consumo Diversos	7,832.45	9,737.62	8,318.30	9,251.77

Hospital Nacional "San Juan de Dios", Santa a
BALANCE DE COMPROBACION
Del 1 de Enero al 31 de Diciembre (Definitivo) del 2022
(EN DOLARES)

26/01/2023

Pag. 2 de 7

CODIGO	CONCEPTO	SALDO ANTERIOR	DEBE	HABER	SALDO ACUMULADO
23115001	Herramientas, Repuestos y Accesorios	0.00	0.00	0.00	0.00
23115099	Bienes de Uso y Consumo Diversos	7,832.45	9,737.62	8,318.30	9,251.77
23117	Maquinaria, Equipo y Mobiliario Diverso	0.00	4,684.19	4,684.19	0.00
23117001	Mobiliarios	0.00	2,832.49	2,832.49	0.00
23117002	Maquinarias y Equipos	0.00	1,851.70	1,851.70	0.00
24	Inversiones en Bienes de Uso	11,354,819.12	671,594.59	703,130.74	11,323,282.97
241	Bienes Depreciables	7,565,983.24	671,594.59	703,130.74	7,534,447.09
24101	Bienes Inmuebles	7,156,002.58	0.00	0.00	7,156,002.58
24101001	Edificios e Instalaciones	7,156,002.58	0.00	0.00	7,156,002.58
24103	Obras para Servicios de Salud y Saneamiento Ambiental	140,505.22	0.00	0.00	140,505.22
24103001	De Salud y Saneamiento Ambiental	140,505.22	0.00	0.00	140,505.22
24107	Adiciones, Reparaciones y Mejoras de Bienes	410,568.17	0.00	0.00	410,568.17
24107099	Obras de Infraestructura Diversas	410,568.17	0.00	0.00	410,568.17
24115	Equipos Médicos y de Laboratorios	7,356,519.31	623,652.84	0.00	7,980,172.15
24115001	Equipos Médicos y de Laboratorios	7,356,519.31	623,652.84	0.00	7,980,172.15
24117	Equipo de Transporte, Tracción y Elevación	349,545.39	0.00	0.00	349,545.39
24117001	Vehículos de Transporte	349,545.39	0.00	0.00	349,545.39
24119	Maquinaria, Equipo y Mobiliario Diverso	1,972,104.16	47,941.75	0.00	2,020,045.91
24119001	Mobiliarios	0.00	0.00	0.00	0.00
24119002	Maquinarias y Equipos	540,329.81	44,668.10	0.00	584,997.91
24119003	Maquinaria y Equipo de Producción para Apoyo Institucional	1,267,166.77	0.00	0.00	1,267,166.77
24119004	Equipos Informáticos	164,607.58	3,273.65	0.00	167,881.23
24199	Depreciación Acumulada	9,819,261.59	0.00	703,130.74	10,522,392.33
24199001	Bienes Inmuebles	2,860,635.19	0.00	214,565.62	3,075,200.81
24199015	Equipos Médicos y de Laboratorios	5,309,035.15	0.00	363,272.68	5,672,307.83
24199017	Equipo de Transporte, Tracción y Elevación	240,403.43	0.00	18,799.07	259,202.50
24199019	Maquinaria, Equipo y Mobiliario Diverso	1,409,187.82	0.00	106,493.37	1,515,681.19
243	Bienes no Depreciables	3,788,835.88	0.00	0.00	3,788,835.88
24301	Bienes Inmuebles	3,788,835.88	0.00	0.00	3,788,835.88
24301001	Terrenos	3,788,835.88	0.00	0.00	3,788,835.88
Sub Total Título		20,685,197.88	105,323,165.37	104,356,474.76	21,651,888.49

Hospital Nacional "San Juan de Dios", Santa
BALANCE DE COMPROBACION
Del 1 de Enero al 31 de Diciembre (Definitivo) del 2022
(EN DOLARES)

26/01/2023

Pag. 3 de 7

CODIGO	CONCEPTO	SALDO ANTERIOR	DEBE	HABER	SALDO ACUMULADO
4	Obligaciones con Terceros	4,002,224.70	40,500,151.10	41,302,312.71	4,804,386.31
41	Deuda Corriente	202,615.89	36,700,542.29	36,733,292.31	235,365.91
412	Depósitos de Terceros	202,615.89	2,105,540.69	2,138,290.71	235,365.91
41201	Depósitos Ajenos	202,615.89	39,902.82	72,652.84	235,365.91
41201001	Depósitos Ajenos	3,604.88	0.00	0.00	3,604.88
41201777	Embargos Judiciales	199,011.01	39,902.82	72,652.84	231,761.03
41251	Depósitos Retenciones Fiscales	0.00	2,008,753.64	2,008,753.64	0.00
41251935	Tesoro Público (DGT)	0.00	2,008,753.64	2,008,753.64	0.00
41254	Anticipo de Impuesto Retenido IVA	0.00	56,884.23	56,884.23	0.00
41254935	Tesoro Publico (DGT)	0.00	56,884.23	56,884.23	0.00
413	Acreeedores Monetarios	0.00	34,595,001.60	34,595,001.60	0.00
41351	A. M. x Remuneraciones	0.00	23,203,561.87	23,203,561.87	0.00
41351001	Remuneraciones	0.00	19,591,448.31	19,591,448.31	0.00
41351814	Procuraduría General de la República	0.00	40,790.17	40,790.17	0.00
41351827	Instituto Nacional de Pensiones de los Empleados Públicos (INPEP)	0.00	19,546.87	19,546.87	0.00
41351837	Instituto de Previsión Social de la Fuerza Armada (IPSFA)	0.00	12,839.38	12,839.38	0.00
41351893	Instituto Salvadoreño del Seguro Social (ISSS)	0.00	1,350,355.56	1,350,355.56	0.00
41351921	Fondo Social para la Vivienda (FSV)	0.00	163,593.54	163,593.54	0.00
41351935	Tesoro Público (DGT)	0.00	2,024,988.04	2,024,988.04	0.00
41354	A.M. x Adquisiciones de Bienes y Servicios	0.00	7,134,549.21	7,134,549.21	0.00
41354001	Adquisiciones de Bienes y Servicios	0.00	6,940,571.75	6,940,571.75	0.00
41354920	Administración Nacional de Acueductos y Alcantarillados (ANDA)	0.00	67,731.48	67,731.48	0.00
41354935	Tesoro Público (DGT)	0.00	126,245.98	126,245.98	0.00
41355	A.M. x Gastos Financieros y Otros	0.00	51,239.20	51,239.20	0.00
41355001	Gastos Financieros y Otros	0.00	50,697.07	50,697.07	0.00
41355935	Tesoro Público (DGT)	0.00	542.13	542.13	0.00
41356	A.M. x Transferencias Corrientes Otorgadas	0.00	3,420.46	3,420.46	0.00
41356001	Transferencias Corrientes Otorgadas	0.00	3,420.46	3,420.46	0.00
41361	A.M. x Inversiones en Activos Fijos	0.00	402,622.05	402,622.05	0.00
41361001	Inversiones en Activos Fijos	0.00	399,059.03	399,059.03	0.00
41361935	Tesoro Público (DGT)	0.00	3,563.02	3,563.02	0.00
41389	A.M. x Operaciones de Ejercicios Anteriores	0.00	3,799,608.81	3,799,608.81	0.00
41389001	Operaciones de Ejercicios Anteriores	0.00	3,799,608.81	3,799,608.81	0.00
42	Financiamiento de Terceros	3,799,608.81	3,799,608.81	4,569,020.40	4,569,020.40
424	Acreeedores Financieros	3,799,608.81	3,799,608.81	4,569,020.40	4,569,020.40
42451	Acreeedores Monetarios por Pagar	3,799,608.81	3,799,608.81	4,569,020.40	4,569,020.40
42451777	Acreeedores Monetarios por Pagar	3,799,608.81	3,799,608.81	4,569,020.40	4,569,020.40
Sub Total Título		4,002,224.70	40,500,151.10	41,302,312.71	4,804,386.31

Hospital Nacional "San Juan de Dios", Santa
BALANCE DE COMPROBACION
Del 1 de Enero al 31 de Diciembre (Definitivo) del 2022
(EN DOLARES)

26/01/2023

Pag. 4 de 7

CODIGO	CONCEPTO	SALDO ANTERIOR	DEBE	HABER	SALDO ACUMULADO
8	Obligaciones Propias	16,682,973.18	121,239,840.97	121,404,369.97	16,847,502.18
81	Patrimonio Estatal	16,682,973.18	44,135,447.28	44,299,976.28	16,847,502.18
811	Patrimonio	16,682,973.18	44,135,447.28	44,299,976.28	16,847,502.18
81103	Patrimonio Instituciones Descentralizadas	6,206,161.55	0.00	5,982,512.10	12,188,673.65
81103001	Patrimonio Instituciones Descentralizadas	6,960,790.15	0.00	5,982,512.10	12,943,302.25
81103002	Capitalización de Resultado Ejercicio Anteriores (1995)	35,890.94	0.00	0.00	35,890.94
81103003	Capitalización de Resultado Ejercicio Anteriores (1996)	1,000,949.55	0.00	0.00	1,000,949.55
81103004	Capitalización de Resultado Ejercicio Anteriores (1997)	326,695.52	0.00	0.00	326,695.52
81103005	Capitalización de Resultado Ejercicio Anteriores (1998)	898,188.36	0.00	0.00	898,188.36
81103006	Capitalización de Resultado Ejercicio Anteriores (1999)	(129,228.74)	0.00	0.00	(129,228.74)
81103007	Capitalización de Resultado Ejercicio Anteriores (2000)	151,060.54	0.00	0.00	151,060.54
81103008	Capitalización de Resultado Ejercicio Anteriores (2001)	(168,476.45)	0.00	0.00	(168,476.45)
81103009	Capitalización de Resultado Ejercicio Anteriores (2002)	(1,068,824.62)	0.00	0.00	(1,068,824.62)
81103010	Capitalización de Resultado Ejercicio Anteriores (2003)	1,384,760.60	0.00	0.00	1,384,760.60
81103011	Capitalización de Resultado Ejercicio Anteriores (2004)	(3,185,644.30)	0.00	0.00	(3,185,644.30)
81109	Resultado Ejercicios Anteriores	6,136,677.87	6,136,677.87	0.00	0.00
81109012	Resultado del Ejercicio 2005	402,296.17	402,296.17	0.00	0.00
81109013	Resultado del Ejercicio 2006	647,767.95	647,767.95	0.00	0.00
81109014	Resultado del Ejercicio 2007	(534,696.73)	(534,696.73)	0.00	0.00
81109015	Resultado del Ejercicio 2008	(1,372,130.99)	(1,372,130.99)	0.00	0.00
81109016	Resultado del Ejercicio 2009	1,337,907.90	1,337,907.90	0.00	0.00
81109017	Resultado del Ejercicio 2010	(218,081.79)	(218,081.79)	0.00	0.00
81109018	Resultado del Ejercicio 2011	(414,491.47)	(414,491.47)	0.00	0.00
81109019	Resultado del Ejercicio 2012	(800,722.90)	(800,722.90)	0.00	0.00
81109020	Resultado del Ejercicio 2013	387,853.09	387,853.09	0.00	0.00
81109021	Resultado del Ejercicio 2014	(410,014.70)	(410,014.70)	0.00	0.00
81109022	Resultado del Ejercicio 2015	(368,932.90)	(368,932.90)	0.00	0.00
81109023	Resultado del Ejercicio 2016	(25,783.96)	(25,783.96)	0.00	0.00
81109024	Resultado del Ejercicio 2017	(9,625.76)	(9,625.76)	0.00	0.00
81109025	Resultado del Ejercicio 2018	(409,416.01)	(409,416.01)	0.00	0.00
81109026	Resultado del Ejercicio 2019	5,591,811.75	5,591,811.75	0.00	0.00
81109027	Resultado del Ejercicio 2020	2,332,938.22	2,332,938.22	0.00	0.00
81109028	Resultado del Ejercicio 2021	0.00	0.00	0.00	0.00
81111	Resultado Ejercicio Corriente	(154,165.77)	37,998,769.41	38,317,464.18	164,529.00
81111999	Resultado Ejercicio Corriente	(154,165.77)	37,998,769.41	38,317,464.18	164,529.00
81113	Superávit por Revaluaciones	4,494,299.53	0.00	0.00	4,494,299.53
81113001	Superávit por Revaluaciones	4,494,299.53	0.00	0.00	4,494,299.53
83	Gastos de Gestión	0.00	38,000,857.91	38,000,857.91	0.00
833	Gastos en Personal	0.00	23,203,561.87	23,203,561.87	0.00
83301	Remuneraciones Personal Permanente	0.00	17,398,388.68	17,398,388.68	0.00

Hospital Nacional "San Juan de Dios", Santa a
BALANCE DE COMPROBACION
Del 1 de Enero al 31 de Diciembre (Definitivo) del 2022
(EN DOLARES)

26/01/2023

Pag. 5 de 7

CODIGO	CONCEPTO	SALDO ANTERIOR	DEBE	HABER	SALDO ACUMULADO
83301001	Sueldos	0.00	16,349,398.29	16,349,398.29	0.00
83301003	Aguinaldos	0.00	470,273.05	470,273.05	0.00
83301007	Beneficios Adicionales	0.00	578,717.34	578,717.34	0.00
83303	Remuneraciones Personal Eventual	0.00	3,359,357.21	3,359,357.21	0.00
83303001	Sueldos	0.00	3,055,776.57	3,055,776.57	0.00
83303003	Aguinaldos	0.00	189,989.44	189,989.44	0.00
83303006	Beneficios Adicionales	0.00	113,591.20	113,591.20	0.00
83307	Contrib. Patronales a Inst. de Seguridad Social Pública	0.00	981,498.20	981,498.20	0.00
83307001	Por Remuneraciones Permanentes	0.00	747,943.79	747,943.79	0.00
83307002	Por Remuneraciones Eventuales	0.00	233,554.41	233,554.41	0.00
83309	Contrib. Patronales a Inst de Seguridad Social Privadas	0.00	1,354,970.07	1,354,970.07	0.00
83309001	Por Remuneraciones Permanentes	0.00	1,108,960.49	1,108,960.49	0.00
83309002	Por Remuneraciones Eventuales	0.00	246,009.58	246,009.58	0.00
83313	Indemnizaciones	0.00	109,347.71	109,347.71	0.00
83313001	Al Personal de Servicios Permanentes	0.00	109,347.71	109,347.71	0.00
834	Gastos en Bienes de Consumo y Servicios	0.00	13,893,839.63	13,893,839.63	0.00
83401	Productos Alimenticios, Agropecuarios y Forestales	0.00	439,993.93	439,993.93	0.00
83401001	Productos Alimenticios para Personas	0.00	439,903.93	439,903.93	0.00
83401003	Productos Agropecuarios y Forestales	0.00	90.00	90.00	0.00
83403	Productos Textiles y Vestuarios	0.00	259,593.03	259,593.03	0.00
83403001	Productos Textiles y Vestuarios	0.00	259,593.03	259,593.03	0.00
83405	Materiales de Oficina, Productos de Papel e Impresos	0.00	47,473.97	47,473.97	0.00
83405001	Productos de Papel y Cartón	0.00	41,773.45	41,773.45	0.00
83405002	Materiales de Oficina	0.00	5,700.52	5,700.52	0.00
83407	Productos de Cuero y Caucho	0.00	8,099.59	8,099.59	0.00
83407001	Productos de Cuero y Caucho	0.00	3,399.59	3,399.59	0.00
83407003	Llantas y Neumáticos	0.00	4,700.00	4,700.00	0.00
83409	Productos Químicos, Combustibles y Lubricantes	0.00	7,768,978.87	7,768,978.87	0.00
83409001	Productos Químicos	0.00	2,099,970.86	2,099,970.86	0.00
83409002	Productos Farmacéuticos y Medicinales	0.00	5,273,831.79	5,273,831.79	0.00
83409003	Combustibles y Lubricantes	0.00	196,442.00	196,442.00	0.00
83409005	Oxígeno	0.00	198,734.22	198,734.22	0.00
83411	Minerales y Productos Derivados	0.00	19,074.62	19,074.62	0.00
83411001	Minerales no Metálicos y Productos Derivados	0.00	9,510.66	9,510.66	0.00
83411002	Minerales Metálicos y Productos Derivados	0.00	9,563.96	9,563.96	0.00
83413	Materiales de Uso o Consumo	0.00	2,493,779.60	2,493,779.60	0.00
83413001	Materiales e Instrumental de Laboratorios y Uso Médico	0.00	2,367,543.24	2,367,543.24	0.00
83413002	Materiales Informáticos	0.00	70,067.86	70,067.86	0.00
83413004	Materiales Eléctricos	0.00	56,168.50	56,168.50	0.00
83415	Bienes de Uso y Consumo Diverso	0.00	164,717.23	164,717.23	0.00

Hospital Nacional "San Juan de Dios", Santa a
BALANCE DE COMPROBACION
Del 1 de Enero al 31 de Diciembre (Definitivo) del 2022
(EN DOLARES)

26/01/2023

Pag. 6 de 7

CODIGO	CONCEPTO	SALDO ANTERIOR	DEBE	HABER	SALDO ACUMULADO
83415001	Herramientas, Repuestos y Accesorios	0.00	114,152.95	114,152.95	0.00
83415099	Bienes de Uso y Consumo Diversos	0.00	50,564.28	50,564.28	0.00
83417	Servicios Básicos	0.00	593,510.34	593,510.34	0.00
83417001	Servicios de Energía Eléctrica	0.00	517,704.74	517,704.74	0.00
83417002	Servicios de Agua	0.00	67,731.48	67,731.48	0.00
83417003	Servicios de Telecomunicaciones	0.00	8,074.12	8,074.12	0.00
83419	Mantenimiento y Reparación	0.00	291,738.51	291,738.51	0.00
83419001	Mantenimientos y Reparaciones de Bienes Muebles	0.00	253,898.94	253,898.94	0.00
83419002	Mantenimientos y Reparaciones de Vehículos	0.00	37,839.57	37,839.57	0.00
83421	Servicios Comerciales	0.00	843,376.92	843,376.92	0.00
83421002	Servicios de Publicidad	0.00	1,047.75	1,047.75	0.00
83421003	Servicios de Vigilancia	0.00	17,243.50	17,243.50	0.00
83421004	Servicios de Limpiezas y Fumigaciones	0.00	724,697.76	724,697.76	0.00
83421006	Servicios de Laboratorios	0.00	100,387.91	100,387.91	0.00
83423	Otros Servicios y Arrendamientos Diversos	0.00	184,938.95	184,938.95	0.00
83423099	Servicios Generales y Arrendamientos Diversos	0.00	184,938.95	184,938.95	0.00
83427	Pasajes y Viáticos	0.00	265,137.84	265,137.84	0.00
83427001	Pasajes al Interior	0.00	102.55	102.55	0.00
83427003	Viáticos por Comisión Interna	0.00	265,035.29	265,035.29	0.00
83429	Servicios Técnicos y Profesionales	0.00	513,426.23	513,426.23	0.00
83429001	Servicios Médicos	0.00	512,070.23	512,070.23	0.00
83429005	Servicios de Capacitación	0.00	1,356.00	1,356.00	0.00
835	Gastos en Bienes Capitalizables	0.00	145,666.01	145,666.01	0.00
83503	Equipos Médicos y de Laboratorios	0.00	95,686.71	95,686.71	0.00
83503001	Equipos Médicos y de Laboratorios	0.00	95,686.71	95,686.71	0.00
83507	Maquinaria, Equipo y Mobiliario Diverso	0.00	49,979.30	49,979.30	0.00
83507001	Mobiliarios	0.00	42,620.00	42,620.00	0.00
83507002	Equipos Informáticos	0.00	1,100.00	1,100.00	0.00
83507003	Maquinarias y Equipos	0.00	5,484.30	5,484.30	0.00
83507099	Bienes Muebles Diversos	0.00	775.00	775.00	0.00
836	Gastos Financieros y Otros	0.00	51,239.20	51,239.20	0.00
83601	Primas y Gastos por Seguros y Comisiones Bancarias	0.00	11,795.40	11,795.40	0.00
83601001	Primas y Gastos de Seguros de Personas	0.00	1,094.97	1,094.97	0.00
83601002	Primas y Gastos de Seguros de Bienes	0.00	10,700.43	10,700.43	0.00
83603	Impuestos, Tasas y Derechos	0.00	39,443.80	39,443.80	0.00
83603099	Impuestos, Tasas y Derechos Diversos	0.00	39,443.80	39,443.80	0.00
837	Gastos en Transferencias Otorgadas	0.00	3,420.46	3,420.46	0.00
83709	Transferencias Corrientes al Sector Privado	0.00	3,420.46	3,420.46	0.00
83709004	A Personas Naturales	0.00	3,420.46	3,420.46	0.00
838	Costos de Ventas y Cargos Calculados	0.00	703,130.74	703,130.74	0.00

Hospital Nacional "San Juan de Dios", Santa Ana
BALANCE DE COMPROBACION
Del 1 de Enero al 31 de Diciembre (Definitivo) del 2022
(EN DOLARES)

26/01/2023

Pag. 7 de 7

CODIGO	CONCEPTO	SALDO ANTERIOR	DEBE	HABER	SALDO ACUMULADO
83815	Depreciación de Bienes de Uso	0.00	703,130.74	703,130.74	0.00
83815001	Depreciación de Bienes de Uso	0.00	703,130.74	703,130.74	0.00
85	Ingresos de Gestión	0.00	39,103,535.78	39,103,535.78	0.00
855	Ingresos Financieros y Otros	0.00	29,121.89	29,121.89	0.00
85509	Arrendamiento de Bienes	0.00	29,121.89	29,121.89	0.00
85509002	Arrendamientos de Bienes Inmuebles	0.00	29,121.89	29,121.89	0.00
856	Ingresos por Transferencias Corrientes Recibidas	0.00	37,485,287.55	37,485,287.55	0.00
85605	Transferencias Corrientes del Sector Público	0.00	29,174,170.00	29,174,170.00	0.00
85605853	Ministerio de Salud Pública y Asistencia Social	0.00	29,174,170.00	29,174,170.00	0.00
85699	Transferencias entre Dependencias Institucionales	0.00	8,311,117.55	8,311,117.55	0.00
85699001	Transferencias entre Dependencias Institucionales	0.00	8,311,117.55	8,311,117.55	0.00
857	Ingresos por Transferencias de Capital Recibidas	0.00	0.00	0.00	0.00
85703	Transferencias de Capital del Sector Público	0.00	0.00	0.00	0.00
85703853	Ministerio de Salud Pública y Asistencia Social	0.00	0.00	0.00	0.00
858	Ingresos por Ventas de Bienes y Servicios	0.00	1,464,527.41	1,464,527.41	0.00
85807	Venta de Servicios Públicos	0.00	1,464,527.41	1,464,527.41	0.00
85807002	Servicios de Educación y Salud	0.00	1,464,527.41	1,464,527.41	0.00
859	Ingresos por Actualizaciones y Ajustes	0.00	124,598.93	124,598.93	0.00
85909	Ingresos Diversos	0.00	124,598.93	124,598.93	0.00
85909099	Ingresos Diversos	0.00	124,598.93	124,598.93	0.00
Sub Total Título		16,682,973.18	121,239,840.97	121,404,369.97	16,847,502.18
Total		0.00	267,063,157.44	267,063,157.44	0.00

Karla Breatriz Carías de Rodríguez



Carla Breatriz Carías de Rodríguez

Milton P. Figueroa
Bicda Milton P. Figueroa



HOSPITAL NACIONAL "SAN JUAN DE DIOS", SANTA ANA

EJECUCION PRESUPUESTARIA DE EGRESOS

Reporte Acumulado Del 1 de Enero al 31 de Diciembre (Definitivo) del 2022

(EN DOLARES)

CODIGO	CONCEPTO	CREDITO PRESUPUESTARIO	DEVENGADO	SALDO PRESUPUESTARIO
51	Remuneraciones	23,270,462.00	23,203,561.87	66,900.13
511	Remuneraciones Permanentes	17,437,838.68	17,398,388.68	39,450.00
51101	Sueldos	16,368,651.21	16,349,398.29	19,252.92
51103	Aguinaldos	476,587.00	470,273.05	6,313.95
51107	Beneficios Adicionales	592,600.47	578,717.34	13,883.13
512	Remuneraciones Eventuales	3,378,228.89	3,359,357.21	18,871.68
51201	Sueldos	3,069,084.71	3,055,776.57	13,308.14
51203	Aguinaldos	194,545.00	189,989.44	4,555.56
51207	Beneficios Adicionales	114,599.18	113,591.20	1,007.98
514	Contribuciones Patronales a Inst de Seg Social Públicas	984,649.15	981,498.20	3,150.95
51401	Por Remuneraciones Permanentes	750,684.25	747,943.79	2,740.46
51402	Por Remuneraciones Eventuales	233,964.90	233,554.41	410.49
515	Contribuciones Patronales a Inst de Seg Social Privadas	1,360,397.57	1,354,970.07	5,427.50
51501	Por Remuneraciones Permanentes	1,113,784.41	1,108,960.49	4,823.92
51502	Por Remuneraciones Eventuales	246,613.16	246,009.58	603.58
517	Indemnizaciones	109,347.71	109,347.71	0.00
51701	Al Personal de Servicios Permanentes	109,347.71	109,347.71	0.00
54	Adquisiciones de Bienes y Servicios	7,253,327.52	7,134,549.21	118,778.31
541	Bienes de Uso y Consumo	4,539,045.54	4,442,420.42	96,625.12
54101	Productos Alimenticios para Personas	439,903.93	439,903.93	0.00
54103	Productos Agropecuarios y Forestales	90.00	90.00	0.00
54104	Productos Textiles y Vestuarios	259,593.03	259,593.03	0.00
54105	Productos de Papel y Cartón	34,781.10	34,781.10	0.00
54106	Productos de Cuero y Caucho	3,399.59	3,399.59	0.00
54107	Productos Químicos	1,525,421.19	1,431,646.07	93,775.12
54108	Productos Farmacéuticos y Medicinales	99,550.74	99,550.74	0.00
54109	Llantas y Neumáticos	4,700.00	4,700.00	0.00
54110	Combustibles y Lubricantes	201,442.00	201,442.00	0.00
54111	Minerales no Metálicos y Productos Derivados	9,510.66	9,510.66	0.00
54112	Minerales Metálicos y Productos Derivados	9,563.96	9,563.96	0.00
54113	Materiales e Instrumental de Laboratorios y uso Médico	1,508,276.40	1,505,426.40	2,850.00
54114	Materiales de Oficina	5,371.83	5,371.83	0.00
54115	Materiales Informáticos	90,565.06	90,565.06	0.00
54118	Herramientas, Repuestos y Accesorios	114,152.95	114,152.95	0.00
54119	Materiales Eléctricos	56,168.50	56,168.50	0.00
54123	Oxígeno	126,646.50	126,646.50	0.00
54199	Bienes de Uso y Consumo Diversos	49,908.10	49,908.10	0.00

HOSPITAL NACIONAL "SAN JUAN DE DIOS", SANTA ANA
EJECUCION PRESUPUESTARIA DE EGRESOS

Reporte Acumulado Del 1 de Enero al 31 de Diciembre (Definitivo) del 2022
(EN DOLARES)

CODIGO	CONCEPTO	CREDITO PRESUPUESTARIO	DEVENGADO	SALDO PRESUPUESTARIO
542	Servicios Básicos	593,510.34	593,510.34	0.00
54201	Servicios de Energía Eléctrica	517,704.74	517,704.74	0.00
54202	Servicios de Agua	67,731.48	67,731.48	0.00
54203	Servicios de Telecomunicaciones	8,074.12	8,074.12	0.00
543	Servicios Generales y Arrendamientos	1,320,054.38	1,320,054.38	0.00
54301	Mantenimientos y Reparaciones de Bienes Muebles	253,898.94	253,898.94	0.00
54302	Mantenimientos y Reparaciones de Vehículos	37,839.57	37,839.57	0.00
54305	Servicios de Publicidad	1,047.75	1,047.75	0.00
54306	Servicios de Vigilancia	17,243.50	17,243.50	0.00
54307	Servicios de Limpiezas y Fumigaciones	724,697.76	724,697.76	0.00
54309	Servicios de Laboratorios	100,387.91	100,387.91	0.00
54399	Servicios Generales y Arrendamientos Diversos	184,938.95	184,938.95	0.00
544	Pasajes y Viáticos	265,137.84	265,137.84	0.00
54401	Pasajes al Interior	102.55	102.55	0.00
54403	Viáticos por Comisión Interna	265,035.29	265,035.29	0.00
545	Consultorías, Estudios e Investigaciones	535,579.42	513,426.23	22,153.19
54501	Servicios Médicos	534,223.42	512,070.23	22,153.19
54505	Servicios de Capacitación	1,356.00	1,356.00	0.00
55	Gastos Financieros y Otros	57,094.97	51,239.20	5,855.77
555	Impuestos, Tasas y Derechos	41,000.00	39,443.80	1,556.20
55599	Impuestos, Tasas y Derechos Diversos	41,000.00	39,443.80	1,556.20
556	Seguros, Comisiones y Gastos Bancarios	16,094.97	11,795.40	4,299.57
55601	Primas y Gastos de Seguros de Personas	1,094.97	1,094.97	0.00
55602	Primas y Gastos de Seguros de Bienes	15,000.00	10,700.43	4,299.57
56	Transferencias Corrientes	3,420.46	3,420.46	0.00
563	Transferencias Corrientes al Sector Privado	3,420.46	3,420.46	0.00
56304	A Personas Naturales	3,420.46	3,420.46	0.00
61	Inversiones en Activos Fijos	405,321.05	402,622.05	2,699.00
611	Bienes Muebles	405,321.05	402,622.05	2,699.00
61101	Mobiliarios	45,906.00	45,906.00	0.00
61102	Maquinarias y Equipos	46,866.40	46,866.40	0.00
61103	Equipos Médicos y de Laboratorios	304,701.00	304,701.00	0.00
61104	Equipos Informáticos	4,373.65	4,373.65	0.00
61105	Vehículos de Transporte	2,699.00	0.00	2,699.00

HOSPITAL NACIONAL "SAN JUAN DE DIOS", SANTA ANA

EJECUCION PRESUPUESTARIA DE EGRESOS

Reporte Acumulado Del 1 de Enero al 31 de Diciembre (Definitivo) del 2022
(EN DOLARES)

CODIGO	CONCEPTO	CREDITO PRESUPUESTARIO	DEVENGADO	SALDO PRESUPUESTARIO
61199	Bienes Muebles Diversos	775.00	775.00	0.00
Total Rubro		30,989,626.00	30,795,392.79	194,233.21
Total Cuenta		30,989,626.00	30,795,392.79	194,233.21
Total Especifico		30,989,626.00	30,795,392.79	194,233.21

F.

JEFE UFI

Licda. Karla Brentriz Carías de Rodríguez



Licdo. Milton P. Figueroa

F.

CONTADOR



Hospital Nacional "San Juan de Dios", Santa Ana
FLUJOS DE EFECTIVO-COMPOSICION-
 Del 1 de Enero al 31 de Diciembre (Definitivo) del 2022
 (EN DOLARES)

26/01/2023

Pag. 1 de 1

FUENTES	CORRIENTE	ANTERIOR	USOS	CORRIENTE	ANTERIOR
ACTIVIDADES OPERACIONALES	29,989,284.82	0.00	ACTIVIDADES OPERACIONALES	29,992,500.84	0.00
D.M. x Venta de Bienes y Servicios	1,464,527.40	0.00	A. M. x Remuneraciones	22,849,309.90	0.00
D.M. x Ingresos Financieros y Otros	153,720.82	0.00	A.M. x Adquisiciones de Bienes y Servicios	3,260,160.00	0.00
D.M. x Transferencias Corrientes Recibidas	24,625,664.50	0.00	A.M. x Gastos Financieros y Otros	50,144.23	0.00
D.M. x Operaciones de Ejercicios Anteriores	3,745,372.10	0.00	A.M. x Transferencias Corrientes Otorgadas	3,420.46	0.00
			A.M. x Inversiones en Activos Fijos	63,337.75	0.00
ACTIVIDADES NO OPERACIONALES	2,104,810.37	0.00	A.M. x Operaciones de Ejercicios Anteriores	3,766,128.50	0.00
Depósitos Ajenos	72,652.84	0.00	ACTIVIDADES NO OPERACIONALES	2,072,060.35	0.00
Depósitos Retenciones Fiscales	2,005,540.40	0.00	Depósitos Ajenos	39,902.82	0.00
Anticipo de Impuesto Retenido IVA	26,617.13	0.00	Depósitos Retenciones Fiscales	2,005,540.40	0.00
			Anticipo de Impuesto Retenido IVA	26,617.13	0.00
- TOTAL FUENTES -	32,094,095.19	0.00	AUMENTO NETO DE DISPONIBILIDADES	29,534.04	0.00
			- TOTAL USOS -	32,094,095.23	0.00


 Licda. Karla Breatriz Carias de Rodriguez



 Licdo. Milton P. Figueroa


Hospital Nacional "San Juan de Dios", Santa Ana
ESTADO DE RENDIMIENTO FINANCIERO
Del 1 de Enero al 31 de Diciembre (Definitivo) del 2022
(EN DOLARES)

26/01/2023

Pag. 1 de 3

GASTOS DE GESTIÓN	CORRIENTE	ANTERIOR	INGRESOS DE GESTIÓN	CORRIENTE	ANTERIOR
Gastos en Personal	0.00	0.00	Ingresos Financieros y Otros	0.00	0.00
Remuneraciones Personal Permanente	0.00	0.00	Arrendamiento de Bienes	0.00	0.00
Sueldos	0.00	0.00	Arrendamientos de Bienes Inmuebles	0.00	0.00
Aguinaldos	0.00	0.00	Ingresos por Transferencias Corrientes Recibidas	0.00	0.00
Beneficios Adicionales	0.00	0.00	Transferencias Corrientes del Sector Público	0.00	0.00
Remuneraciones Personal Eventual	0.00	0.00	Ministerio de Salud Pública y Asistencia Social	0.00	0.00
Sueldos	0.00	0.00	Transferencias entre Dependencias Institucionales	0.00	0.00
Aguinaldos	0.00	0.00	Transferencias entre Dependencias Institucionales	0.00	0.00
Beneficios Adicionales	0.00	0.00	Ingresos por Ventas de Bienes y Servicios	0.00	0.00
Contrib. Patronales a Inst. de Seguridad Social Pública	0.00	0.00	Venta de Servicios Públicos	0.00	0.00
Por Remuneraciones Permanentes	0.00	0.00	Servicios de Educación y Salud	0.00	0.00
Por Remuneraciones Eventuales	0.00	0.00	Ingresos por Actualizaciones y Ajustes	0.00	0.00
Contrib. Patronales a Inst de Seguridad Social Privadas	0.00	0.00	Ingresos Diversos	0.00	0.00
Por Remuneraciones Permanentes	0.00	0.00	Ingresos Diversos	0.00	0.00
Por Remuneraciones Eventuales	0.00	0.00	SUB TOTAL INGRESOS	0.00	0.00
Indemnizaciones	0.00	0.00			
Al Personal de Servicios Permanentes	0.00	0.00			
Gastos en Bienes de Consumo y Servicios	0.00	0.00			
Productos Alimenticios, Agropecuarios y Forestales	0.00	0.00			
Productos Alimenticios para Personas	0.00	0.00			
Productos Agropecuarios y Forestales	0.00	0.00			
Productos Textiles y Vestuarios	0.00	0.00			
Productos Textiles y Vestuarios	0.00	0.00			
Materiales de Oficina, Productos de Papel e Impresos	0.00	0.00			
Productos de Papel y Cartón	0.00	0.00			
Materiales de Oficina	0.00	0.00			
Productos de Cuero y Caucho	0.00	0.00			
Productos de Cuero y Caucho	0.00	0.00			
Llantas y Neumáticos	0.00	0.00			
Productos Químicos, Combustibles y Lubricantes	0.00	0.00			
Productos Químicos	0.00	0.00			
Productos Farmacéuticos y Medicinales	0.00	0.00			
Combustibles y Lubricantes	0.00	0.00			
Oxígeno	0.00	0.00			
Minerales y Productos Derivados	0.00	0.00			
Minerales no Metálicos y Productos Derivados	0.00	0.00			

Hospital Nacional "San Juan de Dios", Santa Ana
ESTADO DE RENDIMIENTO FINANCIERO
Del 1 de Enero al 31 de Diciembre (Definitivo) del 2022
(EN DOLARES)

26/01/2023

Pag. 2 de 3

GASTOS DE GESTION	CORRIENTE	ANTERIOR
Minerales Metálicos y Productos Derivados	0.00	0.00
Materiales de Uso o Consumo	0.00	0.00
Materiales e Instrumental de Laboratorios y Uso Médico	0.00	0.00
Materiales Informáticos	0.00	0.00
Materiales Eléctricos	0.00	0.00
Bienes de Uso y Consumo Diverso	0.00	0.00
Herramientas, Repuestos y Accesorios	0.00	0.00
Bienes de Uso y Consumo Diversos	0.00	0.00
Servicios Básicos	0.00	0.00
Servicios de Energía Eléctrica	0.00	0.00
Servicios de Agua	0.00	0.00
Servicios de Telecomunicaciones	0.00	0.00
Mantenimiento y Reparación	0.00	0.00
Mantenimientos y Reparaciones de Bienes Muebles	0.00	0.00
Mantenimientos y Reparaciones de Vehículos	0.00	0.00
Servicios Comerciales	0.00	0.00
Servicios de Publicidad	0.00	0.00
Servicios de Vigilancia	0.00	0.00
Servicios de Limpiezas y Fumigaciones	0.00	0.00
Servicios de Laboratorios	0.00	0.00
Otros Servicios y Arrendamientos Diversos	0.00	0.00
Servicios Generales y Arrendamientos Diversos	0.00	0.00
Pasajes y Viáticos	0.00	0.00
Pasajes al Interior	0.00	0.00
Viáticos por Comisión Interna	0.00	0.00
Servicios Técnicos y Profesionales	0.00	0.00
Servicios Médicos	0.00	0.00
Servicios de Capacitación	0.00	0.00
Gastos en Bienes Capitalizables	0.00	0.00
Equipos Médicos y de Laboratorios	0.00	0.00
Equipos Médicos y de Laboratorios	0.00	0.00
Maquinaria, Equipo y Mobiliario Diverso	0.00	0.00
Mobiliarios	0.00	0.00
Equipos Informáticos	0.00	0.00
Maquinarias y Equipos	0.00	0.00
Bienes Muebles Diversos	0.00	0.00
Gastos Financieros y Otros	0.00	0.00

Hospital Nacional "San Juan de Dios", Santa Ana
ESTADO DE RENDIMIENTO FINANCIERO
Del 1 de Enero al 31 de Diciembre (Definitivo) del 2022
(EN DOLARES)


26/01/2023

Pag. 3 de 3


GASTOS DE GESTION	CORRIENTE	ANTERIOR
Primas y Gastos por Seguros y Comisiones Bancarias	0.00	0.00
Primas y Gastos de Seguros de Personas	0.00	0.00
Primas y Gastos de Seguros de Bienes	0.00	0.00
Impuestos, Tasas y Derechos	0.00	0.00
Impuestos, Tasas y Derechos Diversos	0.00	0.00
Gastos en Transferencias Otorgadas	0.00	0.00
Transferencias Corrientes al Sector Privado	0.00	0.00
A Personas Naturales	0.00	0.00
Costos de Ventas y Cargos Calculados	0.00	0.00
Depreciación de Bienes de Uso	0.00	0.00
Depreciación de Bienes de Uso	0.00	0.00
SUB TOTAL GASTOS	0.00	0.00

F. 
JEFE UFI
 Licda. Karla Breatriz Carías de Rodríguez




 Licdo. Milton P. Zigueroa

F. _____
CONTADOR



ESTADO DE SITUACION FINANCIERA
al 31 de Diciembre (Definitivo) del 2022
(EN DOLARES)

ACTIVOS	Parcial	Total
ACTIVOS CORRIENTES		
FONDOS		261,196.40
Disponibilidades	258,339.21	
Bancos Comerciales M/D	26,799.23	
Banco Comerciales M	26,799.23	
Fondos Depósitos en Tesoro Público	231,539.98	
Fondos en Depósitos en Tesoro Público	231,539.98	
Anticipos de Fondos	2,857.19	
Anticipos a Empleados	2,857.19	
Anticipos a Empleados	2,857.19	
INVERSIONES FINANCIERAS		4,548,505.41
Deudores Financieros	4,548,505.41	
Deudores Monetarios por Percibir	4,548,505.41	
DMP x Ministerio de Salud Pública y Asistencia Social	4,548,505.41	
INVERSIONES EN EXISTENCIAS		5,518,903.71
Existencias Institucionales	5,518,903.71	
Materiales de Oficina, Productos de Papel e Impresos	34,979.94	
Productos de Papel y Cartón	24,288.23	
Materiales de Oficina	10,691.71	
Productos Químicos, Combustibles y Lubricantes	3,716,556.89	
Productos Químicos	5,585.14	
Productos Farmacéuticos y Medicinales	3,702,971.75	
Combustibles y Lubricantes	8,000.00	
Materiales de Uso o Consumo	1,758,115.11	
Materiales e Instrumental de Laboratorios y Uso Médico	1,696,936.57	
Materiales Informáticos	61,178.54	
Bienes de Uso y Consumo Diversos	9,251.77	
Bienes de Uso y Consumo Diversos	9,251.77	
ACTIVOS NO CORRIENTES		

ESTADO DE SITUACION FINANCIERA

al 31 de Diciembre (Definitivo) del 2022

(EN DOLARES)

ACTIVOS	Parcial	Total
FONDOS		
INVERSIONES FINANCIERAS		
INVERSIONES EN BIENES DE USO		11,323,282.97
Bienes Depreciables	7,534,447.09	
Bienes Inmuebles	7,156,002.58	
Edificios e Instalaciones	7,156,002.58	
Obras para Servicios de Salud y Saneamiento Ambiental	140,505.22	
De Salud y Saneamiento Ambiental	140,505.22	
Adiciones, Reparaciones y Mejoras de Bienes	410,568.17	
Obras de Infraestructura Diversas	410,568.17	
Equipos Médicos y de Laboratorios	7,980,172.15	
Equipos Médicos y de Laboratorios	7,980,172.15	
Equipo de Transporte, Tracción y Elevación	349,545.39	
Vehículos de Transporte	349,545.39	
Maquinaria, Equipo y Mobiliario Diverso	2,020,045.91	
Maquinarias y Equipos	584,997.91	
Maquinaria y Equipo de Producción para Apoyo Institucio	1,267,166.77	
Equipos Informáticos	167,881.23	
Depreciación Acumulada	-10,522,392.33	
Bienes Inmuebles	-3,075,200.81	
Equipos Médicos y de Laboratorios	-5,672,307.83	
Equipo de Transporte, Tracción y Elevación	-259,202.50	
Maquinaria, Equipo y Mobiliario Diverso	-1,515,681.19	
Bienes no Depreciables	3,788,835.88	
Bienes Inmuebles	3,788,835.88	
Terrenos	3,788,835.88	
INVERSIONES EN PROYECTOS Y PROGRAMAS		
TOTAL ACTIVOS		21,651,888.49

ESTADO DE SITUACION FINANCIERA

al 31 de Diciembre (Definitivo) del 2022
(EN DOLARES)


PASIVOS	Parcial	Total
PASIVOS CORRIENTES		
DEUDA CORRIENTE		235,365.91
Depósitos de Terceros	235,365.91	
Depósitos Ajenos	235,365.91	
Depósitos Ajenos	3,604.88	
Embargos Judiciales	231,761.03	
FINANCIAMIENTO DE TERCEROS		4,569,020.40
Acreedores Financieros	4,569,020.40	
Acreedores Monetarios por Pagar	4,569,020.40	
Acreedores Monetarios por Pagar	4,569,020.40	
PASIVOS NO CORRIENTES		
FINANCIAMIENTO DE TERCEROS		
PATRIMONIO ESTATAL		16,847,502.18
Patrimonio	16,847,502.18	
Patrimonio Instituciones Descentralizadas	12,943,302.25	
Capitalización de Resultado Ejercicio Anteriores (1995)	35,890.94	
Capitalización de Resultado Ejercicio Anteriores (1996)	1,000,949.55	
Capitalización de Resultado Ejercicio Anteriores (1997)	326,695.52	
Capitalización de Resultado Ejercicio Anteriores (1998)	898,188.36	
Capitalización de Resultado Ejercicio Anteriores (1999)	-129,228.74	
Capitalización de Resultado Ejercicio Anteriores (2000)	151,060.54	
Capitalización de Resultado Ejercicio Anteriores (2001)	-168,476.45	
Capitalización de Resultado Ejercicio Anteriores (2002)	-1,068,824.62	
Capitalización de Resultado Ejercicio Anteriores (2003)	1,384,760.60	
Capitalización de Resultado Ejercicio Anteriores (2004)	-3,185,644.30	
Resultado Ejercicio Corriente	164,529.00	
Superávit por Revaluaciones	4,494,299.53	
Resultado del Ejercicio	0.00	

Hospital Nacional "San Juan de Dios", Santa Ana
ESTADO DE SITUACION FINANCIERA
al 31 de Diciembre (Definitivo) del 2022
(EN DOLARES)

PASIVOS	Parcial	Total
TOTAL PASIVOS		21,651,888.49

F. 
JEFE UFI

Licda. Karla Breatriz Carías de Rodríguez




Licdo. Milton P. Figueroa

F. _____
CONTADOR

