

## BALANCE DE COMPROBACION

Del 1 de Enero al 30 de Junio del 2023

(EN DOLARES)

CODIGO	CONCEPTO	SALDO ANTERIOR	DEBE	HABER	SALDO ACUMULADO
<b>2</b>	<b>Recursos</b>	<b>21,651,888.49</b>	<b>66,757,963.54</b>	<b>52,530,966.68</b>	<b>35,878,885.35</b>
<b>21</b>	<b>Fondos</b>	<b>261,196.40</b>	<b>46,988,374.95</b>	<b>44,021,099.50</b>	<b>3,228,471.85</b>
<b>211</b>	<b>Disponibilidades</b>	<b>258,339.21</b>	<b>28,624,775.46</b>	<b>28,487,900.81</b>	<b>395,213.86</b>
21109	Bancos Comerciales M/D	26,799.23	28,587,010.51	28,462,838.15	150,971.59
21109001	Banco Comerciales M	26,799.23	28,587,010.51	28,462,838.15	150,971.59
21151	Fondos Depósitos en Tesoro Público	231,539.98	37,764.95	25,062.66	244,242.27
21151001	Fondos en Depósitos en Tesoro Público	231,539.98	37,764.95	25,062.66	244,242.27
<b>212</b>	<b>Anticipos de Fondos</b>	<b>2,857.19</b>	<b>0.00</b>	<b>0.00</b>	<b>2,857.19</b>
21201	Anticipos a Empleados	2,857.19	0.00	0.00	2,857.19
21201002	Anticipos a Empleados	2,857.19	0.00	0.00	2,857.19
<b>213</b>	<b>Deudores Monetarios</b>	<b>0.00</b>	<b>18,363,599.49</b>	<b>15,533,198.69</b>	<b>2,830,400.80</b>
21314	D.M. x Venta de Bienes y Servicios	0.00	555,280.55	356,568.57	198,711.98
21314948	Instituto Salvadoreño de Bienestar Magisterial	0.00	555,280.55	356,568.57	198,711.98
21315	D.M. x Ingresos Financieros y Otros	0.00	63,680.20	63,680.20	0.00
21315001	D.M. x Ingresos Financieros y Otros	0.00	63,680.20	63,680.20	0.00
21316	D.M. x Transferencias Corrientes Recibidas	0.00	14,444,099.19	11,812,410.37	2,631,688.82
21316853	Ministerio de Salud Pública y Asistencia Social	0.00	14,444,099.19	11,812,410.37	2,631,688.82
21389	D.M. x Operaciones de Ejercicios Anteriores	0.00	3,300,539.55	3,300,539.55	0.00
21389001	D.M. x Operaciones de Ejercicios Anteriores	0.00	3,300,539.55	3,300,539.55	0.00
<b>22</b>	<b>Inversiones Financieras</b>	<b>4,548,505.41</b>	<b>0.00</b>	<b>3,300,539.55</b>	<b>1,247,965.86</b>
<b>225</b>	<b>Deudores Financieros</b>	<b>4,548,505.41</b>	<b>0.00</b>	<b>3,300,539.55</b>	<b>1,247,965.86</b>
22551	Deudores Monetarios por Percibir	4,548,505.41	0.00	3,300,539.55	1,247,965.86
22551216	DMP x D.M. x Transferencias Corrientes Recibidas	0.00	0.00	0.00	0.00
22551226	DMP x Ministerio de Salud Pública y Asistencia Social	4,548,505.41	0.00	3,300,539.55	1,247,965.86
<b>23</b>	<b>Inversiones en Existencias</b>	<b>5,518,903.71</b>	<b>4,309,920.69</b>	<b>4,980,480.75</b>	<b>4,848,343.65</b>
<b>231</b>	<b>Existencias Institucionales</b>	<b>5,518,903.71</b>	<b>4,309,920.69</b>	<b>4,980,480.75</b>	<b>4,848,343.65</b>
23105	Materiales de Oficina, Productos de Papel e Impresos	34,979.94	(2,434.15)	1,157.58	31,388.21
23105001	Productos de Papel y Cartón	24,288.23	(2,729.59)	1,141.34	20,417.30
23105002	Materiales de Oficina	10,691.71	295.44	16.24	10,970.91
23109	Productos Químicos, Combustibles y Lubricantes	3,716,556.89	3,335,482.94	3,867,647.70	3,184,392.13
23109001	Productos Químicos	5,585.14	1,181,541.66	1,187,126.80	0.00
23109002	Productos Farmacéuticos y Medicinales	3,702,971.75	1,981,781.39	2,513,861.01	3,170,892.13
23109003	Combustibles y Lubricantes	8,000.00	120,059.39	114,559.39	13,500.00
23109005	Oxígeno	0.00	52,100.50	52,100.50	0.00
23113	Materiales de Uso o Consumo	1,758,115.11	953,103.14	1,085,951.42	1,625,266.83
23113001	Materiales e Instrumental de Laboratorios y Uso Médico	1,696,936.57	949,122.21	1,085,647.81	1,560,410.97
23113002	Materiales Informáticos	61,178.54	3,980.93	303.61	64,855.86
23115	Bienes de Uso y Consumo Diversos	9,251.77	23,768.76	25,724.05	7,296.48
23115099	Bienes de Uso y Consumo Diversos	9,251.77	23,768.76	25,724.05	7,296.48
<b>24</b>	<b>Inversiones en Bienes de Uso</b>	<b>11,323,282.97</b>	<b>15,459,667.90</b>	<b>228,846.88</b>	<b>26,554,103.99</b>

## BALANCE DE COMPROBACION

Del 1 de Enero al 30 de Junio del 2023

(EN DOLARES)

CODIGO	CONCEPTO	SALDO ANTERIOR	DEBE	HABER	SALDO ACUMULADO
<b>241</b>	<b>Bienes Depreciables</b>	<b>7,534,447.09</b>	<b>7,802,696.79</b>	<b>228,846.88</b>	<b>15,108,297.00</b>
24101	Bienes Inmuebles	7,156,002.58	7,272,021.89	0.00	14,428,024.47
24101001	Edificios e Instalaciones	7,156,002.58	7,272,021.89	0.00	14,428,024.47
24103	Obras para Servicios de Salud y Saneamiento Ambiental	140,505.22	0.00	0.00	140,505.22
24103001	De Salud y Saneamiento Ambiental	140,505.22	0.00	0.00	140,505.22
24107	Adiciones, Reparaciones y Mejoras de Bienes	410,568.17	0.00	0.00	410,568.17
24107099	Obras de Infraestructura Diversas	410,568.17	0.00	0.00	410,568.17
24115	Equipos Médicos y de Laboratorios	7,980,172.15	362,222.58	206,935.48	8,135,459.25
24115001	Equipos Médicos y de Laboratorios	7,980,172.15	362,222.58	206,935.48	8,135,459.25
24117	Equipo de Transporte, Tracción y Elevación	349,545.39	0.00	0.00	349,545.39
24117001	Vehículos de Transporte	349,545.39	0.00	0.00	349,545.39
24119	Maquinaria, Equipo y Mobiliario Diverso	2,020,045.91	15,220.00	21,911.40	2,013,354.51
24119002	Maquinarias y Equipos	584,997.91	0.00	20,316.96	564,680.95
24119003	Maquinaria y Equipo de Producción para Apoyo Institucional	1,267,166.77	0.00	0.00	1,267,166.77
24119004	Equipos Informáticos	167,881.23	15,220.00	1,594.44	181,506.79
24199	Depreciación Acumulada	10,522,392.33	153,232.32	0.00	10,369,160.01
24199001	Bienes Inmuebles	3,075,200.81	0.00	0.00	3,075,200.81
24199015	Equipos Médicos y de Laboratorios	5,672,307.83	133,512.05	0.00	5,538,795.78
24199017	Equipo de Transporte, Tracción y Elevación	259,202.50	0.00	0.00	259,202.50
24199019	Maquinaria, Equipo y Mobiliario Diverso	1,515,681.19	19,720.27	0.00	1,495,960.92
<b>243</b>	<b>Bienes no Depreciables</b>	<b>3,788,835.88</b>	<b>7,656,971.11</b>	<b>0.00</b>	<b>11,445,806.99</b>
24301	Bienes Inmuebles	3,788,835.88	7,656,971.11	0.00	11,445,806.99
24301001	Terrenos	3,788,835.88	7,656,971.11	0.00	11,445,806.99
<b>Sub Total Título</b>		<b>21,651,888.49</b>	<b>66,757,963.54</b>	<b>52,530,966.68</b>	<b>35,878,885.35</b>

**Hospital Nacional "San Juan de Dios", Santa Ana**  
**BALANCE DE COMPROBACION**  
**Del 1 de Enero al 30 de Junio del 2023**  
**(EN DOLARES)**

24/07/2023

Pag. 3 de 6

<b>CODIGO</b>	<b>CONCEPTO</b>	<b>SALDO ANTERIOR</b>	<b>DEBE</b>	<b>HABER</b>	<b>SALDO ACUMULADO</b>
<b>4</b>	<b>Obligaciones con Terceros</b>	<b>4,804,386.31</b>	<b>19,724,358.37</b>	<b>19,286,654.62</b>	<b>4,366,682.56</b>
<b>41</b>	<b>Deuda Corriente</b>	<b>235,365.91</b>	<b>16,488,044.60</b>	<b>19,286,654.62</b>	<b>3,033,975.93</b>
<b>412</b>	<b>Depósitos de Terceros</b>	<b>235,365.91</b>	<b>1,079,018.27</b>	<b>1,091,720.56</b>	<b>248,068.20</b>
41201	Depósitos Ajenos	235,365.91	25,062.66	37,764.95	248,068.20
41201001	Depósitos Ajenos	3,604.88	0.00	0.00	3,604.88
41201777	Embargos Judiciales	231,761.03	25,062.66	37,764.95	244,463.32
41251	Depósitos Retenciones Fiscales	0.00	1,020,827.43	1,020,827.43	0.00
41251935	Tesoro Público (DGT)	0.00	1,020,827.43	1,020,827.43	0.00
41254	Anticipo de Impuesto Retenido IVA	0.00	33,128.18	33,128.18	0.00
41254935	Tesoro Publico (DGT)	0.00	33,128.18	33,128.18	0.00
<b>413</b>	<b>Acreeedores Monetarios</b>	<b>0.00</b>	<b>15,409,026.33</b>	<b>18,194,934.06</b>	<b>2,785,907.73</b>
41351	A. M. x Remuneraciones	0.00	11,563,178.24	11,945,292.35	382,114.11
41351001	Remuneraciones	0.00	9,838,611.66	10,105,887.13	267,275.47
41351814	Procuraduría General de la República	0.00	18,595.10	18,595.10	0.00
41351827	Instituto Nacional de Pensiones de los Empleados Públicos (INPEP)	0.00	3,897.87	6,496.47	2,598.60
41351837	Instituto de Previsión Social de la Fuerza Armada (IPSFA)	0.00	5,669.93	5,671.95	2.02
41351893	Instituto Salvadoreño del Seguro Social (ISSS)	0.00	570,584.72	682,822.74	112,238.02
41351921	Fondo Social para la Vivienda (FSV)	0.00	89,990.29	89,990.29	0.00
41351935	Tesoro Público (DGT)	0.00	1,035,828.67	1,035,828.67	0.00
41354	A.M. x Adquisiciones de Bienes y Servicios	0.00	586,139.10	2,982,344.47	2,396,205.37
41354001	Adquisiciones de Bienes y Servicios	0.00	561,779.58	2,934,330.05	2,372,550.47
41354920	Administración Nacional de Acueductos y Alcantarillados (ANDA)	0.00	1,678.76	2,296.14	617.38
41354935	Tesoro Público (DGT)	0.00	22,680.76	45,718.28	23,037.52
41355	A.M. x Gastos Financieros y Otros	0.00	16,678.16	16,678.16	0.00
41355001	Gastos Financieros y Otros	0.00	16,309.00	16,309.00	0.00
41355935	Tesoro Público (DGT)	0.00	369.16	369.16	0.00
41361	A.M. x Inversiones en Activos Fijos	0.00	6,717.06	14,305.31	7,588.25
41361001	Inversiones en Activos Fijos	0.00	6,590.48	14,178.73	7,588.25
41361935	Tesoro Público (DGT)	0.00	126.58	126.58	0.00
41389	A.M. x Operaciones de Ejercicios Anteriores	0.00	3,236,313.77	3,236,313.77	0.00
41389001	Operaciones de Ejercicios Anteriores	0.00	3,236,313.77	3,236,313.77	0.00
<b>42</b>	<b>Financiamiento de Terceros</b>	<b>4,569,020.40</b>	<b>3,236,313.77</b>	<b>0.00</b>	<b>1,332,706.63</b>
<b>424</b>	<b>Acreeedores Financieros</b>	<b>4,569,020.40</b>	<b>3,236,313.77</b>	<b>0.00</b>	<b>1,332,706.63</b>
42451	Acreeedores Monetarios por Pagar	4,569,020.40	3,236,313.77	0.00	1,332,706.63
42451777	Acreeedores Monetarios por Pagar	4,569,020.40	3,236,313.77	0.00	1,332,706.63
<b>Sub Total Título</b>		<b>4,804,386.31</b>	<b>19,724,358.37</b>	<b>19,286,654.62</b>	<b>4,366,682.56</b>



**BALANCE DE COMPROBACION**  
**Del 1 de Enero al 30 de Junio del 2023**  
**(EN DOLARES)**

CODIGO	CONCEPTO	SALDO ANTERIOR	DEBE	HABER	SALDO ACUMULADO
<b>8</b>	<b>Obligaciones Propias</b>	<b>16,847,502.18</b>	<b>18,692,489.44</b>	<b>33,357,190.05</b>	<b>31,512,202.79</b>
<b>81</b>	<b>Patrimonio Estatal</b>	<b>16,847,502.18</b>	<b>164,529.00</b>	<b>15,143,242.00</b>	<b>31,826,215.18</b>
<b>811</b>	<b>Patrimonio</b>	<b>16,847,502.18</b>	<b>164,529.00</b>	<b>15,143,242.00</b>	<b>31,826,215.18</b>
81103	Patrimonio Instituciones Descentralizadas	12,188,673.65	0.00	0.00	12,188,673.65
81103001	Patrimonio Instituciones Descentralizadas	12,943,302.25	0.00	0.00	12,943,302.25
81103002	Capitalización de Resultado Ejercicio Anteriores (1995)	35,890.94	0.00	0.00	35,890.94
81103003	Capitalización de Resultado Ejercicio Anteriores ( 1996)	1,000,949.55	0.00	0.00	1,000,949.55
81103004	Capitalización de Resultado Ejercicio Anteriores (1997)	326,695.52	0.00	0.00	326,695.52
81103005	Capitalización de Resultado Ejercicio Anteriores (1998)	898,188.36	0.00	0.00	898,188.36
81103006	Capitalización de Resultado Ejercicio Anteriores (1999)	(129,228.74)	0.00	0.00	(129,228.74)
81103007	Capitalización de Resultado Ejercicio Anteriores (2000)	151,060.54	0.00	0.00	151,060.54
81103008	Capitalización de Resultado Ejercicio Anteriores (2001)	(168,476.45)	0.00	0.00	(168,476.45)
81103009	Capitalización de Resultado Ejercicio Anteriores (2002)	(1,068,824.62)	0.00	0.00	(1,068,824.62)
81103010	Capitalización de Resultado Ejercicio Anteriores (2003)	1,384,760.60	0.00	0.00	1,384,760.60
81103011	Capitalización de Resultado Ejercicio Anteriores (2004)	(3,185,644.30)	0.00	0.00	(3,185,644.30)
81107	Donaciones y Legados Bienes Corporales	0.00	0.00	49,720.00	49,720.00
81107001	Donaciones y Legados Bienes Corporales	0.00	0.00	49,720.00	49,720.00
81109	Resultado Ejercicios Anteriores	0.00	0.00	164,529.00	164,529.00
81109029	Resultado del Ejercicio 2022	0.00	0.00	164,529.00	164,529.00
81111	Resultado Ejercicio Corriente	164,529.00	164,529.00	0.00	0.00
81111999	Resultado Ejercicio Corriente	164,529.00	164,529.00	0.00	0.00
81113	Superávit por Revaluaciones	4,494,299.53	0.00	14,928,993.00	19,423,292.53
81113001	Superávit por Revaluaciones	4,494,299.53	0.00	14,928,993.00	19,423,292.53
<b>83</b>	<b>Gastos de Gestión</b>	<b>0.00</b>	<b>17,845,151.20</b>	<b>29,761.93</b>	<b>17,815,389.27</b>
<b>833</b>	<b>Gastos en Personal</b>	<b>0.00</b>	<b>11,945,292.35</b>	<b>0.00</b>	<b>11,945,292.35</b>
83301	Remuneraciones Personal Permanente	0.00	8,556,533.37	0.00	8,556,533.37
83301001	Sueldos	0.00	8,556,533.37	0.00	8,556,533.37
83303	Remuneraciones Personal Eventual	0.00	1,700,233.31	0.00	1,700,233.31
83303001	Sueldos	0.00	1,700,233.31	0.00	1,700,233.31
83307	Contrib. Patronales a Inst. de Seguridad Social Pública	0.00	495,340.42	0.00	495,340.42
83307001	Por Remuneraciones Permanentes	0.00	370,448.55	0.00	370,448.55
83307002	Por Remuneraciones Eventuales	0.00	124,891.87	0.00	124,891.87
83309	Contrib. Patronales a Inst de Seguridad Social Privadas	0.00	887,597.14	0.00	887,597.14
83309001	Por Remuneraciones Permanentes	0.00	738,561.55	0.00	738,561.55
83309002	Por Remuneraciones Eventuales	0.00	149,035.59	0.00	149,035.59
83313	Indemnizaciones	0.00	305,588.11	0.00	305,588.11
83313001	Al Personal de Servicios Permanentes	0.00	300,045.83	0.00	300,045.83
83313002	Al Personal de Servicios Eventuales	0.00	5,542.28	0.00	5,542.28
<b>834</b>	<b>Gastos en Bienes de Consumo y Servicios</b>	<b>0.00</b>	<b>5,844,619.55</b>	<b>29,761.93</b>	<b>5,814,857.62</b>
83401	Productos Alimenticios, Agropecuarios y Forestales	0.00	267,620.47	0.00	267,620.47



## BALANCE DE COMPROBACION

Del 1 de Enero al 30 de Junio del 2023

(EN DOLARES)

CODIGO	CONCEPTO	SALDO ANTERIOR	DEBE	HABER	SALDO ACUMULADO
83401001	Productos Alimenticios para Personas	0.00	267,359.47	0.00	267,359.47
83401003	Productos Agropecuarios y Forestales	0.00	261.00	0.00	261.00
83403	Productos Textiles y Vestuarios	0.00	211,206.21	0.00	211,206.21
83403001	Productos Textiles y Vestuarios	0.00	211,206.21	0.00	211,206.21
83405	Materiales de Oficina, Productos de Papel e Impresos	0.00	25,451.78	3,283.19	22,168.59
83405001	Productos de Papel y Cartón	0.00	16,311.90	0.00	16,311.90
83405002	Materiales de Oficina	0.00	9,139.88	3,283.19	5,856.69
83409	Productos Químicos, Combustibles y Lubricantes	0.00	3,366,931.45	0.00	3,366,931.45
83409001	Productos Químicos	0.00	1,212,134.66	0.00	1,212,134.66
83409002	Productos Farmacéuticos y Medicinales	0.00	1,961,981.09	0.00	1,961,981.09
83409003	Combustibles y Lubricantes	0.00	115,431.77	0.00	115,431.77
83409005	Oxígeno	0.00	77,383.93	0.00	77,383.93
83411	Minerales y Productos Derivados	0.00	12,048.22	0.00	12,048.22
83411001	Minerales no Metálicos y Productos Derivados	0.00	3,641.59	0.00	3,641.59
83411002	Minerales Metálicos y Productos Derivados	0.00	8,406.63	0.00	8,406.63
83413	Materiales de Uso o Consumo	0.00	1,049,715.05	26,478.74	1,023,236.31
83413001	Materiales e Instrumental de Laboratorios y Uso Médico	0.00	996,216.34	0.00	996,216.34
83413002	Materiales Informáticos	0.00	48,537.51	26,478.74	22,058.77
83413004	Materiales Eléctricos	0.00	4,961.20	0.00	4,961.20
83415	Bienes de Uso y Consumo Diverso	0.00	23,966.35	0.00	23,966.35
83415001	Herramientas, Repuestos y Accesorios	0.00	4,273.12	0.00	4,273.12
83415099	Bienes de Uso y Consumo Diversos	0.00	19,693.23	0.00	19,693.23
83417	Servicios Básicos	0.00	265,017.84	0.00	265,017.84
83417001	Servicios de Energía Eléctrica	0.00	261,245.46	0.00	261,245.46
83417002	Servicios de Agua	0.00	2,296.14	0.00	2,296.14
83417003	Servicios de Telecomunicaciones	0.00	1,476.24	0.00	1,476.24
83419	Mantenimiento y Reparación	0.00	56,406.05	0.00	56,406.05
83419001	Mantenimientos y Reparaciones de Bienes Muebles	0.00	48,995.29	0.00	48,995.29
83419002	Mantenimientos y Reparaciones de Vehículos	0.00	7,410.76	0.00	7,410.76
83421	Servicios Comerciales	0.00	325,257.97	0.00	325,257.97
83421002	Servicios de Publicidad	0.00	171.45	0.00	171.45
83421003	Servicios de Vigilancia	0.00	7,350.00	0.00	7,350.00
83421004	Servicios de Limpiezas y Fumigaciones	0.00	301,607.40	0.00	301,607.40
83421006	Servicios de Laboratorios	0.00	16,129.12	0.00	16,129.12
83423	Otros Servicios y Arrendamientos Diversos	0.00	54,978.68	0.00	54,978.68
83423099	Servicios Generales y Arrendamientos Diversos	0.00	54,978.68	0.00	54,978.68
83427	Pasajes y Viáticos	0.00	2,741.00	0.00	2,741.00
83427001	Pasajes al Interior	0.00	65.00	0.00	65.00
83427003	Viáticos por Comisión Interna	0.00	2,676.00	0.00	2,676.00
83429	Servicios Técnicos y Profesionales	0.00	183,278.48	0.00	183,278.48

## BALANCE DE COMPROBACION


Del 1 de Enero al 30 de Junio del 2023

(EN DOLARES)

CODIGO	CONCEPTO	SALDO ANTERIOR	DEBE	HABER	SALDO ACUMULADO
83429001	Servicios Médicos	0.00	182,983.47	0.00	182,983.47
83429099	Consultorias, Estudios e Investigaciones Diversas	0.00	295.01	0.00	295.01
<b>835</b>	<b>Gastos en Bienes Capitalizables</b>	<b>0.00</b>	<b>5,772.31</b>	<b>0.00</b>	<b>5,772.31</b>
83503	Equipos Médicos y de Laboratorios	0.00	675.00	0.00	675.00
83503001	Equipos Médicos y de Laboratorios	0.00	675.00	0.00	675.00
83507	Maquinaria, Equipo y Mobiliario Diverso	0.00	4,747.31	0.00	4,747.31
83507002	Equipos Informáticos	0.00	4,447.51	0.00	4,447.51
83507003	Maquinarias y Equipos	0.00	299.80	0.00	299.80
83513	Gastos en Activos Intangibles	0.00	350.00	0.00	350.00
83513003	Derechos de Propiedad Intelectual	0.00	350.00	0.00	350.00
<b>836</b>	<b>Gastos Financieros y Otros</b>	<b>0.00</b>	<b>16,678.16</b>	<b>0.00</b>	<b>16,678.16</b>
83603	Impuestos, Tasas y Derechos	0.00	16,678.16	0.00	16,678.16
83603099	Impuestos, Tasas y Derechos Diversos	0.00	16,678.16	0.00	16,678.16
<b>838</b>	<b>Costos de Ventas y Cargos Calculados</b>	<b>0.00</b>	<b>32,788.83</b>	<b>0.00</b>	<b>32,788.83</b>
83806	Gastos por Descargo de Bienes de Larga Duración	0.00	32,788.83	0.00	32,788.83
83806001	Gastos por Descargo de Bienes de Larga Duración	0.00	32,788.83	0.00	32,788.83
<b>85</b>	<b>Ingresos de Gestión</b>	<b>0.00</b>	<b>682,809.24</b>	<b>18,184,186.12</b>	<b>17,501,376.88</b>
<b>855</b>	<b>Ingresos Financieros y Otros</b>	<b>0.00</b>	<b>0.00</b>	<b>14,422.35</b>	<b>14,422.35</b>
85509	Arrendamiento de Bienes	0.00	0.00	14,422.35	14,422.35
85509002	Arrendamientos de Bienes Inmuebles	0.00	0.00	14,422.35	14,422.35
<b>856</b>	<b>Ingresos por Transferencias Corrientes Recibidas</b>	<b>0.00</b>	<b>682,809.24</b>	<b>17,565,225.37</b>	<b>16,882,416.13</b>
85605	Transferencias Corrientes del Sector Público	0.00	0.00	14,444,099.19	14,444,099.19
85605853	Ministerio de Salud Pública y Asistencia Social	0.00	0.00	14,444,099.19	14,444,099.19
85699	Transferencias entre Dependencias Institucionales	0.00	682,809.24	3,121,126.18	2,438,316.94
85699001	Transferencias entre Dependencias Institucionales	0.00	682,809.24	3,121,126.18	2,438,316.94
<b>858</b>	<b>Ingresos por Ventas de Bienes y Servicios</b>	<b>0.00</b>	<b>0.00</b>	<b>555,280.55</b>	<b>555,280.55</b>
85807	Venta de Servicios Públicos	0.00	0.00	555,280.55	555,280.55
85807002	Servicios de Educación y Salud	0.00	0.00	555,280.55	555,280.55
<b>859</b>	<b>Ingresos por Actualizaciones y Ajustes</b>	<b>0.00</b>	<b>0.00</b>	<b>49,257.85</b>	<b>49,257.85</b>
85909	Ingresos Diversos	0.00	0.00	49,257.85	49,257.85
85909099	Ingresos Diversos	0.00	0.00	49,257.85	49,257.85
<b>Sub Total Título</b>		<b>16,847,502.18</b>	<b>18,692,489.44</b>	<b>33,357,190.05</b>	<b>31,512,202.79</b>
<b>Total</b>		<b>0.00</b>	<b>105,174,811.35</b>	<b>105,174,811.35</b>	<b>0.00</b>



Licda. Karla Beatriz Carías de Rodríguez



**HOSPITAL NACIONAL "SAN JUAN DE DIOS", SANTA ANA**  
**EJECUCION PRESUPUESTARIA DE EGRESOS**  
**Reporte Acumulado Del 1 de Enero al 30 de Junio del 2023**  
**(EN DOLARES)**

<b>CODIGO</b>	<b>CONCEPTO</b>	<b>CREDITO PRESUPUESTARIO</b>	<b>DEVENGADO</b>	<b>SALDO PRESUPUESTARIO</b>
51	Remuneraciones	23,838,097.74	11,945,292.35	11,892,805.39
511	Remuneraciones Permanentes	17,218,841.98	8,556,533.37	8,662,308.61
51101	Sueldos	16,612,791.98	8,556,533.37	8,056,258.61
51103	Aguinaldos	606,050.00	0.00	606,050.00
512	Remuneraciones Eventuales	3,668,123.45	1,700,233.31	1,967,890.14
51201	Sueldos	3,411,978.87	1,700,233.31	1,711,745.56
51203	Aguinaldos	256,144.58	0.00	256,144.58
514	Contribuciones Patronales a Inst de Seg Social Públicas	1,016,732.18	495,340.42	521,391.76
51401	Por Remuneraciones Permanentes	767,118.07	370,448.55	396,669.52
51402	Por Remuneraciones Eventuales	249,614.11	124,891.87	124,722.24
515	Contribuciones Patronales a Inst de Seg Social Privadas	1,628,800.13	887,597.14	741,202.99
51501	Por Remuneraciones Permanentes	1,343,423.55	738,561.55	604,862.00
51502	Por Remuneraciones Eventuales	285,376.58	149,035.59	136,340.99
517	Indemnizaciones	305,600.00	305,588.11	11.89
51701	Al Personal de Servicios Permanentes	300,052.00	300,045.83	6.17
51702	Al Personal de Servicios Eventuales	5,548.00	5,542.28	5.72
54	Adquisiciones de Bienes y Servicios	6,174,424.26	2,982,344.47	3,192,079.79
541	Bienes de Uso y Consumo	4,007,370.95	2,094,664.45	1,912,706.50
54101	Productos Alimenticios para Personas	563,861.75	267,359.47	296,502.28
54103	Productos Agropecuarios y Forestales	261.00	261.00	0.00
54104	Productos Textiles y Vestuarios	231,800.00	211,206.21	20,593.79
54105	Productos de Papel y Cartón	28,706.75	21,461.75	7,245.00
54106	Productos de Cuero y Caucho	47.70	0.00	47.70
54107	Productos Químicos	1,042,863.10	613,044.38	429,818.72
54108	Productos Farmacéuticos y Medicinales	112,396.02	1,879.26	110,516.76
54109	Llantas y Neumáticos	5,000.00	0.00	5,000.00
54110	Combustibles y Lubricantes	199,757.38	120,931.77	78,825.61
54111	Minerales no Metálicos y Productos Derivados	16,142.59	3,641.59	12,501.00
54112	Minerales Metálicos y Productos Derivados	21,422.04	8,406.63	13,015.41
54113	Materiales e Instrumental de Laboratorios y uso Médico	1,406,157.64	796,505.02	609,652.62
54114	Materiales de Oficina	5,640.45	2,852.70	2,787.75
54115	Materiales Informáticos	50,080.45	25,736.09	24,344.36
54118	Herramientas, Repuestos y Accesorios	99,366.97	4,273.12	95,093.85
54119	Materiales Eléctricos	17,211.10	4,961.20	12,249.90
54123	Oxígeno	132,100.00	143.91	131,956.09
54199	Bienes de Uso y Consumo Diversos	74,556.01	12,000.35	62,555.66
542	Servicios Básicos	344,197.11	265,017.84	79,179.27





**HOSPITAL NACIONAL "SAN JUAN DE DIOS", SANTA ANA**  
**EJECUCION PRESUPUESTARIA DE EGRESOS**  
**Reporte Acumulado Del 1 de Enero al 30 de Junio del 2023**  
**(EN DOLARES)**

<b>CODIGO</b>	<b>CONCEPTO</b>	<b>CREDITO PRESUPUESTARIO</b>	<b>DEVENGADO</b>	<b>SALDO PRESUPUESTARIO</b>
54201	Servicios de Energía Eléctrica	306,167.63	261,245.46	44,922.17
54202	Servicios de Agua	29,352.81	2,296.14	27,056.67
54203	Servicios de Telecomunicaciones	8,676.67	1,476.24	7,200.43
543	Servicios Generales y Arrendamientos	1,173,929.50	436,642.70	737,286.80
54301	Mantenimientos y Reparaciones de Bienes Muebles	199,722.00	48,995.29	150,726.71
54302	Mantenimientos y Reparaciones de Vehículos	37,689.90	7,410.76	30,279.14
54305	Servicios de Publicidad	3,000.00	171.45	2,828.55
54306	Servicios de Vigilancia	17,640.00	7,350.00	10,290.00
54307	Servicios de Limpiezas y Fumigaciones	700,000.00	301,607.40	398,392.60
54309	Servicios de Laboratorios	68,938.85	16,129.12	52,809.73
54399	Servicios Generales y Arrendamientos Diversos	146,938.75	54,978.68	91,960.07
544	Pasajes y Viáticos	6,292.00	2,741.00	3,551.00
54401	Pasajes al Interior	180.00	65.00	115.00
54403	Viáticos por Comisión Interna	6,112.00	2,676.00	3,436.00
545	Consultorías, Estudios e Investigaciones	642,634.70	183,278.48	459,356.22
54501	Servicios Médicos	642,339.69	182,983.47	459,356.22
54599	Consultorías, Estudios e Investigaciones Diversas	295.01	295.01	0.00
55	Gastos Financieros y Otros	57,200.00	16,678.16	40,521.84
555	Impuestos, Tasas y Derechos	41,000.00	16,678.16	24,321.84
55599	Impuestos, Tasas y Derechos Diversos	41,000.00	16,678.16	24,321.84
556	Seguros, Comisiones y Gastos Bancarios	16,200.00	0.00	16,200.00
55601	Primas y Gastos de Seguros de Personas	1,200.00	0.00	1,200.00
55602	Primas y Gastos de Seguros de Bienes	15,000.00	0.00	15,000.00
56	Transferencias Corrientes	1,200.00	0.00	1,200.00
563	Transferencias Corrientes al Sector Privado	1,200.00	0.00	1,200.00
56304	A Personas Naturales	1,200.00	0.00	1,200.00
61	Inversiones en Activos Fijos	25,530.00	14,305.31	11,224.69
611	Bienes Muebles	25,180.00	13,955.31	11,224.69
61102	Maquinarias y Equipos	10,688.00	299.80	10,388.20
61103	Equipos Médicos y de Laboratorios	3,628.00	3,628.00	0.00
61104	Equipos Informáticos	10,864.00	10,027.51	836.49
614	Intangibles	350.00	350.00	0.00

HOSPITAL NACIONAL "SAN JUAN DE DIOS", SANTA ANA  
EJECUCION PRESUPUESTARIA DE EGRESOS  
Reporte Acumulado Del 1 de Enero al 30 de Junio del 2023  
(EN DOLARES)

CODIGO	CONCEPTO	CREDITO PRESUPUESTARIO	DEVENGADO	SALDO PRESUPUESTARIO
61403	Derechos de Propiedad Intelectual	350.00	350.00	0.00
<b>Total Rubro</b>		<b>30,096,452.00</b>	<b>14,958,620.29</b>	<b>15,137,831.71</b>
<b>Total Cuenta</b>		<b>30,096,452.00</b>	<b>14,958,620.29</b>	<b>15,137,831.71</b>
<b>Total Especifico</b>		<b>30,096,452.00</b>	<b>14,958,620.29</b>	<b>15,137,831.71</b>

F.   
JEFE UFI  
  
Licda. Karla Breatriz Carías de ...

F.   
CONTADOR  


Hospital Nacional "San Juan de Dios", Santa Ana  
**ESTADO DE FLUJOS DE EFECTIVO**  
 Del 1 de Enero al 30 de Junio del 2023  
 (EN DOLARES)

24/07/2023

Pag. 1 de 1

ESTRUCTURA	CORRIENTE	ANTERIOR
<b>DISPONIBILIDADES INICIALES</b>	<b>258,339.21</b>	<b>0.00</b>
DISPONIBILIDADES INICIALES	258,339.21	0.00
<b>RESULTADO OPERACIONAL NETO</b>	<b>124,172.36</b>	<b>0.00</b>
FUENTES DE ACTIVIDADES OPERACIONALES	15,507,467.38	0.00
USOS DE ACTIVIDADES OPERACIONALES	15,383,295.02	0.00
<b>RESULTADO NO OPERACIONAL NETO</b>	<b>12,702.29</b>	<b>0.00</b>
FUENTES DE ACTIVIDADES NO OPERACIONALES	1,065,989.25	0.00
USOS DE ACTIVIDADES NO OPERACIONALES	1,053,286.96	0.00
<b>DISPONIBILIDAD FINAL</b>	<b>395,213.86</b>	<b>0.00</b>

F.

*[Handwritten Signature]*  
 JEFE UFI



F.

CONTADOR

*[Handwritten Signature]*



FLUJOS DE EFECTIVO-COMPOSICION-

Del 1 de Enero al 31 de Mayo del 2023

(EN DOLARES)

FUENTES	CORRIENTE	ANTERIOR	USOS	CORRIENTE	ANTERIOR
<b>ACTIVIDADES OPERACIONALES</b>	<b>13,043,978.36</b>	<b>0.00</b>	<b>ACTIVIDADES OPERACIONALES</b>	<b>13,060,811.14</b>	<b>0.00</b>
D.M. x Venta de Bienes y Servicios	143,011.95	0.00	A. M. x Remuneraciones	9,639,101.45	0.00
D.M. x Ingresos Financieros y Otros	47,444.70	0.00	A.M. x Adquisiciones de Bienes y Servicios	299,242.03	0.00
D.M. x Transferencias Corrientes Recibidas	9,765,085.80	0.00	A.M. x Gastos Financieros y Otros	13,429.56	0.00
D.M. x Operaciones de Ejercicios Anteriores	3,088,435.91	0.00	A.M. x Inversiones en Activos Fijos	77.20	0.00
			A.M. x Operaciones de Ejercicios Anteriores	3,108,960.90	0.00
<b>ACTIVIDADES NO OPERACIONALES</b>	<b>880,372.14</b>	<b>0.00</b>	<b>ACTIVIDADES NO OPERACIONALES</b>	<b>864,946.83</b>	<b>0.00</b>
Depósitos Ajenos	31,462.75	0.00	Depósitos Ajenos	16,037.44	0.00
Depósitos Retenciones Fiscales	844,147.33	0.00	Depósitos Retenciones Fiscales	844,147.33	0.00
Anticipo de Impuesto Retenido IVA	4,762.06	0.00	Anticipo de Impuesto Retenido IVA	4,762.06	0.00
<b>DISMINUCION NETA DE DISPONIBILIDADES</b>	<b>1,407.47</b>				
<b>- TOTAL FUENTES -</b>	<b>13,925,757.97</b>	<b>0.00</b>	<b>- TOTAL USOS -</b>	<b>13,925,757.97</b>	<b>0.00</b>

*[Handwritten signature]*



*[Handwritten signature]*



Hospital Nacional "San Juan de Dios", Santa Ana  
**ESTADO DE SITUACION FINANCIERA**  
al 30 de Junio del 2023  
(EN DOLARES)

24/07/2023

Pag. 1 de 2

<b>Activos</b>	<b>Corriente</b>
<b>ACTIVOS CORRIENTES</b>	
<b>FONDOS</b>	<b>3,228,471.85</b>
Disponibilidades	395,213.86
Bancos Comerciales M/D	150,971.59
Fondos Depósitos en Tesoro Público	244,242.27
Anticipos de Fondos	2,857.19
Anticipos a Empleados	2,857.19
Deudores Monetarios	2,830,400.80
D.M. x Venta de Bienes y Servicios	198,711.98
D.M. x Transferencias Corrientes Recibidas	2,631,688.82
<b>INVERSIONES FINANCIERAS</b>	<b>1,247,965.86</b>
Deudores Financieros	1,247,965.86
Deudores Monetarios por Percibir	1,247,965.86
<b>INVERSIONES EN EXISTENCIAS</b>	<b>4,848,343.65</b>
Existencias Institucionales	4,848,343.65
Materiales de Oficina, Productos de Papel e Impresos	31,388.21
Productos Químicos, Combustibles y Lubricantes	3,184,392.13
Materiales de Uso o Consumo	1,625,266.83
Bienes de Uso y Consumo Diversos	7,296.48
<b>ACTIVOS NO CORRIENTES</b>	
<b>FONDOS</b>	<b>.00</b>
<b>INVERSIONES FINANCIERAS</b>	<b>.00</b>
<b>INVERSIONES EN BIENES DE USO</b>	<b>26,554,103.99</b>
Bienes Depreciables	15,108,297.00
Bienes Inmuebles	14,428,024.47
Obras para Servicios de Salud y Saneamiento Ambiental	140,505.22
Adiciones, Reparaciones y Mejoras de Bienes	410,568.17
Equipos Médicos y de Laboratorios	8,135,459.25
Equipo de Transporte, Tracción y Elevación	349,545.39
Maquinaria, Equipo y Mobiliario Diverso	2,013,354.51
Depreciación Acumulada	-10,369,160.01

<b>Pasivos</b>	<b>Corriente</b>
<b>PASIVOS CORRIENTES</b>	
<b>DEUDA CORRIENTE</b>	<b>3,033,975.93</b>
Depósitos de Terceros	248,068.20
Depósitos Ajenos	248,068.20
Acreedores Monetarios	2,785,907.73
A. M. x Remuneraciones	382,114.11
A.M. x Adquisiciones de Bienes y Servicios	2,396,205.37
A.M. x Inversiones en Activos Fijos	7,588.25
<b>FINANCIAMIENTO DE TERCEROS</b>	<b>1,332,706.63</b>
Acreedores Financieros	1,332,706.63
Acreedores Monetarios por Pagar	1,332,706.63
<b>PASIVOS NO CORRIENTES</b>	
<b>FINANCIAMIENTO DE TERCEROS</b>	<b>.00</b>
<b>PATRIMONIO ESTATAL</b>	<b>31,826,215.18</b>
Patrimonio	31,826,215.18
Resultado del Ejercicio	-314,012.39
<b>SUB TOTAL</b>	<b>36,192,897.74</b>
<b>TOTAL PASIVOS</b>	<b>35,878,885.35</b>

Hospital Nacional "San Juan de Dios", Santa Ana  
ESTADO DE SITUACION FINANCIERA  
al 30 de Junio del 2023  
(EN DOLARES)

24/07/2023

Pag. 2 de 2

**Activos**

Bienes no Depreciables  
Bienes Inmuebles


**Corriente**


11,445,806.99  
11,445,806.99

<b>INVERSIONES EN PROYECTOS Y PROGRAMAS</b>	<b>.00</b>
<b>TOTAL ACTIVOS</b>	<b>35,878,885.35</b>

F.   
JEFE UFI



F.   
CONTADOR





## ESTADO DE SITUACION FINANCIERA

al 30 de Junio del 2023

(EN DOLARES)

<b>ACTIVOS</b>	<b>Parcial</b>	<b>Total</b>
<b>ACTIVOS CORRIENTES</b>		
<b>FONDOS</b>		<b>3,228,471.85</b>
<b>Disponibilidades</b>	<b>395,213.86</b>	
Bancos Comerciales M/D	150,971.59	
Fondos Depósitos en Tesoro Público	244,242.27	
<b>Anticipos de Fondos</b>	<b>2,857.19</b>	
Anticipos a Empleados	2,857.19	
<b>Deudores Monetarios</b>	<b>2,830,400.80</b>	
D.M. x Venta de Bienes y Servicios	198,711.98	
D.M. x Transferencias Corrientes Recibidas	2,631,688.82	
<b>INVERSIONES FINANCIERAS</b>		<b>1,247,965.86</b>
<b>Deudores Financieros</b>	<b>1,247,965.86</b>	
Deudores Monetarios por Percibir	1,247,965.86	
<b>INVERSIONES EN EXISTENCIAS</b>		<b>4,848,343.65</b>
<b>Existencias Institucionales</b>	<b>4,848,343.65</b>	
Materiales de Oficina, Productos de Papel e Impresos	31,388.21	
Productos Químicos, Combustibles y Lubricantes	3,184,392.13	
Materiales de Uso o Consumo	1,625,266.83	
Bienes de Uso y Consumo Diversos	7,296.48	
<b>ACTIVOS NO CORRIENTES</b>		
<b>FONDOS</b>		
<b>INVERSIONES FINANCIERAS</b>		
<b>INVERSIONES EN BIENES DE USO</b>		<b>26,554,103.99</b>
<b>Bienes Depreciables</b>	<b>15,108,297.00</b>	
Bienes Inmuebles	14,428,024.47	
Obras para Servicios de Salud y Saneamiento Ambiental	140,505.22	
Adiciones, Reparaciones y Mejoras de Bienes	410,568.17	
Equipos Médicos y de Laboratorios	8,135,459.25	
Equipo de Transporte, Tracción y Elevación	349,545.39	

## ESTADO DE SITUACION FINANCIERA

al 30 de Junio del 2023

(EN DOLARES)


<b>ACTIVOS</b>	<b>Parcial</b>	<b>Total</b>
Maquinaria, Equipo y Mobiliario Diverso	2,013,354.51	
Depreciación Acumulada	-10,369,160.01	
<b>Bienes no Depreciables</b>	<b>11,445,806.99</b>	
Bienes Inmuebles	11,445,806.99	
<b>INVERSIONES EN PROYECTOS Y PROGRAMAS</b>		
<b>TOTAL ACTIVOS</b>		<b>35,878,885.35</b>
<b>PASIVOS</b>	<b>Parcial</b>	<b>Total</b>
<b>PASIVOS CORRIENTES</b>		
<b>DEUDA CORRIENTE</b>		<b>3,033,975.93</b>
<b>Depósitos de Terceros</b>	<b>248,068.20</b>	
Depósitos Ajenos	248,068.20	
<b>Acreeedores Monetarios</b>	<b>2,785,907.73</b>	
A. M. x Remuneraciones	382,114.11	
A.M. x Adquisiciones de Bienes y Servicios	2,396,205.37	
A.M. x Inversiones en Activos Fijos	7,588.25	
<b>FINANCIAMIENTO DE TERCEROS</b>		<b>1,332,706.63</b>
<b>Acreeedores Financieros</b>	<b>1,332,706.63</b>	
Acreeedores Monetarios por Pagar	1,332,706.63	
<b>PASIVOS NO CORRIENTES</b>		
<b>FINANCIAMIENTO DE TERCEROS</b>		
<b>PATRIMONIO ESTATAL</b>		<b>31,512,202.79</b>
<b>Patrimonio</b>	<b>31,826,215.18</b>	
<b>Resultado del Ejercicio</b>	<b>-314,012.39</b>	


ESTADO DE SITUACION FINANCIERA

al 30 de Junio del 2023

(EN DOLARES)

PASIVOS	Parcial	Total
TOTAL PASIVOS		35,878,885.35

F.   
\_\_\_\_\_  
JEFE UFI



F.   
\_\_\_\_\_  
CONTADOR





**Hospital Nacional "San Juan de Dios", Santa Ana**  
**ESTADO DE RENDIMIENTO FINANCIERO**  
**Del 1 de Enero al 30 de Junio del 2023**  
**(EN DOLARES)**

24/07/2023  
Pag. 1 de 3

<b>GASTOS DE GESTION</b>	<b>CORRIENTE</b>	<b>ANTERIOR</b>	<b>INGRESOS DE GESTION</b>	<b>CORRIENTE</b>	<b>ANTERIOR</b>
<b>Gastos en Personal</b>	<b>11,945,292.35</b>	<b>0.00</b>	<b>Ingresos Financieros y Otros</b>	<b>14,422.35</b>	<b>0.00</b>
Remuneraciones Personal Permanente	8,556,533.37	0.00	Arrendamiento de Bienes	14,422.35	0.00
Sueldos	8,556,533.37	0.00	Arrendamientos de Bienes Inmuebles	14,422.35	0.00
Remuneraciones Personal Eventual	1,700,233.31	0.00	<b>Ingresos por Transferencias Corrientes Recibidas</b>	<b>16,882,416.13</b>	<b>0.00</b>
Sueldos	1,700,233.31	0.00	Transferencias Corrientes del Sector Público	14,444,099.19	0.00
Contrib. Patronales a Inst. de Seguridad Social Pública	495,340.42	0.00	Ministerio de Salud Pública y Asistencia Social	14,444,099.19	0.00
Por Remuneraciones Permanentes	370,448.55	0.00	Transferencias entre Dependencias Institucionales	2,438,316.94	0.00
Por Remuneraciones Eventuales	124,891.87	0.00	Transferencias entre Dependencias Institucionales	2,438,316.94	0.00
Contrib. Patronales a Inst de Seguridad Social Privadas	887,597.14	0.00	<b>Ingresos por Ventas de Bienes y Servicios</b>	<b>555,280.55</b>	<b>0.00</b>
Por Remuneraciones Permanentes	738,561.55	0.00	Venta de Servicios Públicos	555,280.55	0.00
Por Remuneraciones Eventuales	149,035.59	0.00	Servicios de Educación y Salud	555,280.55	0.00
Indemnizaciones	305,588.11	0.00	<b>Ingresos por Actualizaciones y Ajustes</b>	<b>49,257.85</b>	<b>0.00</b>
Al Personal de Servicios Permanentes	300,045.83	0.00	Ingresos Diversos	49,257.85	0.00
Al Personal de Servicios Eventuales	5,542.28	0.00	Ingresos Diversos	49,257.85	0.00
<b>Gastos en Bienes de Consumo y Servicios</b>	<b>5,814,857.62</b>	<b>0.00</b>	<b>SUB TOTAL INGRESOS</b>	<b>17,501,376.88</b>	<b>0.00</b>
Productos Alimenticios, Agropecuarios y Forestales	267,620.47	0.00	<b>RESULTADO DEL EJERCICIO</b>	<b>314,012.39</b>	<b>0.00</b>
Productos Alimenticios para Personas	267,359.47	0.00	<b>TOTAL DE INGRESOS DE GESTION</b>	<b>17,815,389.27</b>	<b>0.00</b>
Productos Agropecuarios y Forestales	261.00	0.00			
Productos Textiles y Vestuarios	211,206.21	0.00			
Productos Textiles y Vestuarios	211,206.21	0.00			
Materiales de Oficina, Productos de Papel e Impresos	22,168.59	0.00			
Productos de Papel y Cartón	16,311.90	0.00			
Materiales de Oficina	5,856.69	0.00			
Productos Químicos, Combustibles y Lubricantes	3,366,931.45	0.00			
Productos Químicos	1,212,134.66	0.00			
Productos Farmacéuticos y Medicinales	1,961,981.09	0.00			
Combustibles y Lubricantes	115,431.77	0.00			
Oxígeno	77,383.93	0.00			
Minerales y Productos Derivados	12,048.22	0.00			
Minerales no Metálicos y Productos Derivados	3,641.59	0.00			
Minerales Metálicos y Productos Derivados	8,406.63	0.00			
Materiales de Uso o Consumo	1,023,236.31	0.00			
Materiales e Instrumental de Laboratorios y Uso Médico	996,216.34	0.00			
Materiales Informáticos	22,058.77	0.00			
Materiales Eléctricos	4,961.20	0.00			
Bienes de Uso y Consumo Diverso	23,966.35	0.00			

## ESTADO DE RENDIMIENTO FINANCIERO

Del 1 de Enero al 30 de Junio del 2023

(EN DOLARES)


<b>GASTOS DE GESTION</b>	<b>CORRIENTE</b>	<b>ANTERIOR</b>
Herramientas, Repuestos y Accesorios	4,273.12	0.00
Bienes de Uso y Consumo Diversos	19,693.23	0.00
Servicios Básicos	265,017.84	0.00
Servicios de Energía Eléctrica	261,245.46	0.00
Servicios de Agua	2,296.14	0.00
Servicios de Telecomunicaciones	1,476.24	0.00
Mantenimiento y Reparación	56,406.05	0.00
Mantenimientos y Reparaciones de Bienes Muebles	48,995.29	0.00
Mantenimientos y Reparaciones de Vehículos	7,410.76	0.00
Servicios Comerciales	325,257.97	0.00
Servicios de Publicidad	171.45	0.00
Servicios de Vigilancia	7,350.00	0.00
Servicios de Limpiezas y Fumigaciones	301,607.40	0.00
Servicios de Laboratorios	16,129.12	0.00
Otros Servicios y Arrendamientos Diversos	54,978.68	0.00
Servicios Generales y Arrendamientos Diversos	54,978.68	0.00
Pasajes y Viáticos	2,741.00	0.00
Pasajes al Interior	65.00	0.00
Viáticos por Comisión Interna	2,676.00	0.00
Servicios Técnicos y Profesionales	183,278.48	0.00
Servicios Médicos	182,983.47	0.00
Consultorias, Estudios e Investigaciones Diversas	295.01	0.00
<b>Gastos en Bienes Capitalizables</b>	<b>5,772.31</b>	<b>0.00</b>
Equipos Médicos y de Laboratorios	675.00	0.00
Equipos Médicos y de Laboratorios	675.00	0.00
Maquinaria, Equipo y Mobiliario Diverso	4,747.31	0.00
Equipos Informáticos	4,447.51	0.00
Maquinarias y Equipos	299.80	0.00
Gastos en Activos Intangibles	350.00	0.00
Derechos de Propiedad Intelectual	350.00	0.00
<b>Gastos Financieros y Otros</b>	<b>16,678.16</b>	<b>0.00</b>
Impuestos, Tasas y Derechos	16,678.16	0.00
Impuestos, Tasas y Derechos Diversos	16,678.16	0.00
<b>Costos de Ventas y Cargos Calculados</b>	<b>32,788.83</b>	<b>0.00</b>
Gastos por Descargo de Bienes de Larga Duración	32,788.83	0.00


Hospital Nacional "San Juan de Dios", Santa Ana  
ESTADO DE RENDIMIENTO FINANCIERO  
Del 1 de Enero al 30 de Junio del 2023  
(EN DOLARES)

24/07/2023

Pag. 3 de 3

GASTOS DE GESTION	CORRIENTE	ANTERIOR
Gastos por Descargo de Bienes de Larga Duración	32,788.83	0.00
<b>SUB TOTAL GASTOS</b>	<b>17,815,389.27</b>	<b>0.00</b>

F.   
JEFE UFI



F.   
CONTADOR

