

**Hospital Nacional "San Juan de Dios", Santa Ana**  
**BALANCE DE COMPROBACION**  
**Del 1 de Enero al 31 de Diciembre del 2023**  
**(EN DOLARES)**

19/01/2024

Pag. 1 de 7

CODIGO	CONCEPTO	SALDO ANTERIOR	DEBE	HABER	SALDO ACUMULADO
<b>2</b>	<b>Recursos</b>	<b>21,651,888.49</b>	<b>118,763,347.11</b>	<b>105,171,355.72</b>	<b>35,243,879.88</b>
<b>21</b>	<b>Fondos</b>	<b>261,196.40</b>	<b>92,455,517.23</b>	<b>88,864,312.45</b>	<b>3,852,401.18</b>
<b>211</b>	<b>Disponibilidades</b>	<b>258,339.21</b>	<b>57,473,361.95</b>	<b>57,369,445.15</b>	<b>362,256.01</b>
21109	Bancos Comerciales M/D	26,799.23	57,403,006.60	57,322,352.34	107,453.49
21109001	Banco Comerciales M	26,799.23	57,403,006.60	57,322,352.34	107,453.49
21151	Fondos Depósitos en Tesoro Público	231,539.98	70,355.35	47,092.81	254,802.52
21151001	Fondos en Depósitos en Tesoro Público	231,539.98	70,355.35	47,092.81	254,802.52
<b>212</b>	<b>Anticipos de Fondos</b>	<b>2,857.19</b>	<b>0.00</b>	<b>0.00</b>	<b>2,857.19</b>
21201	Anticipos a Empleados	2,857.19	0.00	0.00	2,857.19
21201002	Anticipos a Empleados	2,857.19	0.00	0.00	2,857.19
<b>213</b>	<b>Deudores Monetarios</b>	<b>0.00</b>	<b>34,982,155.28</b>	<b>31,494,867.30</b>	<b>3,487,287.98</b>
21314	D.M. x Venta de Bienes y Servicios	0.00	1,273,295.05	1,273,295.05	0.00
21314948	Instituto Salvadoreño de Bienestar Magisterial	0.00	1,273,295.05	1,273,295.05	0.00
21315	D.M. x Ingresos Financieros y Otros	0.00	143,813.03	143,813.03	0.00
21315001	D.M. x Ingresos Financieros y Otros	0.00	143,813.03	143,813.03	0.00
21316	D.M. x Transferencias Corrientes Recibidas	0.00	29,451,478.77	25,964,190.79	3,487,287.98
21316853	Ministerio de Salud Pública y Asistencia Social	0.00	29,451,478.77	25,964,190.79	3,487,287.98
21322	D.M. x Transferencias de Capital Recibidas	0.00	0.00	0.00	0.00
21322853	Ministerio de Salud Pública y Asistencia Social	0.00	0.00	0.00	0.00
21389	D.M. x Operaciones de Ejercicios Anteriores	0.00	4,113,568.43	4,113,568.43	0.00
21389001	D.M. x Operaciones de Ejercicios Anteriores	0.00	4,113,568.43	4,113,568.43	0.00
<b>22</b>	<b>Inversiones Financieras</b>	<b>4,548,505.41</b>	<b>0.00</b>	<b>4,113,568.43</b>	<b>434,936.98</b>
<b>225</b>	<b>Deudores Financieros</b>	<b>4,548,505.41</b>	<b>0.00</b>	<b>4,113,568.43</b>	<b>434,936.98</b>
22551	Deudores Monetarios por Percibir	4,548,505.41	0.00	4,113,568.43	434,936.98
22551216	DMP x D.M. x Transferencias Corrientes Recibidas	0.00	0.00	0.00	0.00
22551226	DMP x Ministerio de Salud Pública y Asistencia Social	4,548,505.41	0.00	4,113,568.43	434,936.98
<b>23</b>	<b>Inversiones en Existencias</b>	<b>5,518,903.71</b>	<b>9,436,899.05</b>	<b>10,503,730.89</b>	<b>4,452,071.87</b>
<b>231</b>	<b>Existencias Institucionales</b>	<b>5,518,903.71</b>	<b>9,436,899.05</b>	<b>10,503,730.89</b>	<b>4,452,071.87</b>
23105	Materiales de Oficina, Productos de Papel e Impresos	34,979.94	5,543.75	4,083.13	36,440.56
23105001	Productos de Papel y Cartón	24,288.23	3,623.86	2,717.05	25,195.04
23105002	Materiales de Oficina	10,691.71	1,919.89	1,366.08	11,245.52
23109	Productos Químicos, Combustibles y Lubricantes	3,716,556.89	7,711,786.46	8,315,109.71	3,113,233.64
23109001	Productos Químicos	5,585.14	2,144,749.18	2,144,057.82	6,276.50
23109002	Productos Farmacéuticos y Medicinales	3,702,971.75	5,172,995.25	5,782,009.86	3,093,957.14
23109003	Combustibles y Lubricantes	8,000.00	253,665.59	248,665.59	13,000.00
23109005	Oxígeno	0.00	140,376.44	140,376.44	0.00
23113	Materiales de Uso o Consumo	1,758,115.11	1,686,820.44	2,151,767.58	1,293,167.97
23113001	Materiales e Instrumental de Laboratorios y Uso Médico	1,696,936.57	1,646,091.33	2,137,178.74	1,205,849.16
23113002	Materiales Informáticos	61,178.54	40,729.11	14,588.84	87,318.81
23115	Bienes de Uso y Consumo Diversos	9,251.77	32,748.40	32,770.47	9,229.70

**Hospital Nacional "San Juan de Dios", Santa Ana**  
**BALANCE DE COMPROBACION**  
**Del 1 de Enero al 31 de Diciembre del 2023**  
**(EN DOLARES)**

19/01/2024

Pag. 2 de 7

CODIGO	CONCEPTO	SALDO ANTERIOR	DEBE	HABER	SALDO ACUMULADO
23115099	Bienes de Uso y Consumo Diversos	9,251.77	32,748.40	32,770.47	9,229.70
<b>24</b>	<b>Inversiones en Bienes de Uso</b>	<b>11,323,282.97</b>	<b>16,870,930.83</b>	<b>1,689,743.95</b>	<b>26,504,469.85</b>
<b>241</b>	<b>Bienes Depreciables</b>	<b>7,534,447.09</b>	<b>9,213,959.72</b>	<b>1,689,743.95</b>	<b>15,058,662.86</b>
24101	Bienes Inmuebles	7,156,002.58	7,272,021.89	0.00	14,428,024.47
24101001	Edificios e Instalaciones	7,156,002.58	7,272,021.89	0.00	14,428,024.47
24103	Obras para Servicios de Salud y Saneamiento Ambiental	140,505.22	0.00	0.00	140,505.22
24103001	De Salud y Saneamiento Ambiental	140,505.22	0.00	0.00	140,505.22
24107	Adiciones, Reparaciones y Mejoras de Bienes	410,568.17	0.00	0.00	410,568.17
24107099	Obras de Infraestructura Diversas	410,568.17	0.00	0.00	410,568.17
24115	Equipos Médicos y de Laboratorios	7,980,172.15	421,973.63	1,406,308.02	6,995,837.76
24115001	Equipos Médicos y de Laboratorios	7,980,172.15	421,973.63	1,406,308.02	6,995,837.76
24117	Equipo de Transporte, Tracción y Elevación	349,545.39	43,211.90	75,363.42	317,393.87
24117001	Vehículos de Transporte	349,545.39	43,211.90	75,363.42	317,393.87
24119	Maquinaria, Equipo y Mobiliario Diverso	2,020,045.91	38,655.17	208,072.51	1,850,628.57
24119002	Maquinarias y Equipos	584,997.91	27,680.17	93,420.36	519,257.72
24119003	Maquinaria y Equipo de Producción para Apoyo Institucional	1,267,166.77	0.00	100,707.13	1,166,459.64
24119004	Equipos Informáticos	167,881.23	10,975.00	13,945.02	164,911.21
24199	Depreciación Acumulada	10,522,392.33	1,438,097.13	0.00	9,084,295.20
24199001	Bienes Inmuebles	3,075,200.81	0.00	0.00	3,075,200.81
24199015	Equipos Médicos y de Laboratorios	5,672,307.83	1,207,928.92	0.00	4,464,378.91
24199017	Equipo de Transporte, Tracción y Elevación	259,202.50	67,639.58	0.00	191,562.92
24199019	Maquinaria, Equipo y Mobiliario Diverso	1,515,681.19	162,528.63	0.00	1,353,152.56
<b>243</b>	<b>Bienes no Depreciables</b>	<b>3,788,835.88</b>	<b>7,656,971.11</b>	<b>0.00</b>	<b>11,445,806.99</b>
24301	Bienes Inmuebles	3,788,835.88	7,656,971.11	0.00	11,445,806.99
24301001	Terrenos	3,788,835.88	7,656,971.11	0.00	11,445,806.99
<b>Sub Total Título</b>		<b>21,651,888.49</b>	<b>118,763,347.11</b>	<b>105,171,355.72</b>	<b>35,243,879.88</b>

**Hospital Nacional "San Juan de Dios", Santa Ana**  
**BALANCE DE COMPROBACION**  
**Del 1 de Enero al 31 de Diciembre del 2023**  
**(EN DOLARES)**

19/01/2024

Pag. 3 de 7

CODIGO	CONCEPTO	SALDO ANTERIOR	DEBE	HABER	SALDO ACUMULADO
<b>4</b>	<b>Obligaciones con Terceros</b>	<b>4,804,386.31</b>	<b>37,780,865.43</b>	<b>37,232,854.22</b>	<b>4,256,375.10</b>
<b>41</b>	<b>Deuda Corriente</b>	<b>235,365.91</b>	<b>33,646,772.01</b>	<b>37,232,854.22</b>	<b>3,821,448.12</b>
<b>412</b>	<b>Depósitos de Terceros</b>	<b>235,365.91</b>	<b>2,232,558.97</b>	<b>2,255,821.51</b>	<b>258,628.45</b>
41201	Depósitos Ajenos	235,365.91	51,948.57	75,211.11	258,628.45
41201001	Depósitos Ajenos	3,604.88	0.00	0.00	3,604.88
41201777	Embargos Judiciales	231,761.03	51,948.57	75,211.11	255,023.57
41251	Depósitos Retenciones Fiscales	0.00	2,122,939.12	2,122,939.12	0.00
41251935	Tesoro Público (DGT)	0.00	2,122,939.12	2,122,939.12	0.00
41254	Anticipo de Impuesto Retenido IVA	0.00	57,671.28	57,671.28	0.00
41254935	Tesoro Publico (DGT)	0.00	57,671.28	57,671.28	0.00
<b>413</b>	<b>Acreeedores Monetarios</b>	<b>0.00</b>	<b>31,414,213.04</b>	<b>34,977,032.71</b>	<b>3,562,819.67</b>
41351	A. M. x Remuneraciones	0.00	24,501,549.40	24,918,206.41	416,657.01
41351001	Remuneraciones	0.00	20,874,298.10	21,163,881.01	289,582.91
41351814	Procuraduría General de la República	0.00	43,017.57	43,017.57	0.00
41351827	Instituto Salvadoreños de Pensiones (ISP)	0.00	10,729.94	12,029.24	1,299.30
41351837	Instituto de Previsión Social de la Fuerza Armada (IPSFA)	0.00	11,357.15	11,359.17	2.02
41351893	Instituto Salvadoreño del Seguro Social (ISSS)	0.00	1,249,230.86	1,364,133.13	114,902.27
41351921	Fondo Social para la Vivienda (FSV)	0.00	191,371.59	191,371.59	0.00
41351935	Tesoro Público (DGT)	0.00	2,121,544.19	2,132,414.70	10,870.51
41354	A.M. x Adquisiciones de Bienes y Servicios	0.00	2,703,639.95	5,845,017.70	3,141,377.75
41354001	Adquisiciones de Bienes y Servicios	0.00	2,620,440.68	5,732,667.72	3,112,227.04
41354920	Administración Nacional de Acueductos y Alcantarillados (ANDA)	0.00	2,592.83	4,064.28	1,471.45
41354935	Tesoro Público (DGT)	0.00	80,606.44	108,285.70	27,679.26
41355	A.M. x Gastos Financieros y Otros	0.00	51,200.31	52,295.28	1,094.97
41355001	Gastos Financieros y Otros	0.00	50,726.88	51,812.16	1,085.28
41355935	Tesoro Público (DGT)	0.00	473.43	483.12	9.69
41356	A.M. x Transferencias Corrientes Otorgadas	0.00	1,824.65	1,824.65	0.00
41356001	Transferencias Corrientes Otorgadas	0.00	1,824.65	1,824.65	0.00
41361	A.M. x Inversiones en Activos Fijos	0.00	21,905.31	25,595.25	3,689.94
41361001	Inversiones en Activos Fijos	0.00	21,711.47	25,345.86	3,634.39
41361935	Tesoro Público (DGT)	0.00	193.84	249.39	55.55
41389	A.M. x Operaciones de Ejercicios Anteriores	0.00	4,134,093.42	4,134,093.42	0.00
41389001	Operaciones de Ejercicios Anteriores	0.00	4,134,093.42	4,134,093.42	0.00
<b>42</b>	<b>Financiamiento de Terceros</b>	<b>4,569,020.40</b>	<b>4,134,093.42</b>	<b>0.00</b>	<b>434,926.98</b>
<b>424</b>	<b>Acreeedores Financieros</b>	<b>4,569,020.40</b>	<b>4,134,093.42</b>	<b>0.00</b>	<b>434,926.98</b>
42451	Acreeedores Monetarios por Pagar	4,569,020.40	4,134,093.42	0.00	434,926.98
42451777	Acreeedores Monetarios por Pagar	4,569,020.40	4,134,093.42	0.00	434,926.98
<b>Sub Total Título</b>		<b>4,804,386.31</b>	<b>37,780,865.43</b>	<b>37,232,854.22</b>	<b>4,256,375.10</b>



**Hospital Nacional "San Juan de Dios", Santa Ana**  
**BALANCE DE COMPROBACION**  
**Del 1 de Enero al 31 de Diciembre del 2023**  
**(EN DOLARES)**

19/01/2024

Pag. 4 de 7

CODIGO	CONCEPTO	SALDO ANTERIOR	DEBE	HABER	SALDO ACUMULADO
<b>8</b>	<b>Obligaciones Propias</b>	<b>16,847,502.18</b>	<b>38,990,683.55</b>	<b>53,130,686.15</b>	<b>30,987,504.78</b>
<b>81</b>	<b>Patrimonio Estatal</b>	<b>16,847,502.18</b>	<b>164,529.00</b>	<b>15,143,242.00</b>	<b>31,826,215.18</b>
<b>811</b>	<b>Patrimonio</b>	<b>16,847,502.18</b>	<b>164,529.00</b>	<b>15,143,242.00</b>	<b>31,826,215.18</b>
81103	Patrimonio Instituciones Descentralizadas	12,188,673.65	0.00	0.00	12,188,673.65
81103001	Patrimonio Instituciones Descentralizadas	12,943,302.25	0.00	0.00	12,943,302.25
81103002	Capitalización de Resultado Ejercicio Anteriores (1995)	35,890.94	0.00	0.00	35,890.94
81103003	Capitalización de Resultado Ejercicio Anteriores ( 1996)	1,000,949.55	0.00	0.00	1,000,949.55
81103004	Capitalización de Resultado Ejercicio Anteriores (1997)	326,695.52	0.00	0.00	326,695.52
81103005	Capitalización de Resultado Ejercicio Anteriores (1998)	898,188.36	0.00	0.00	898,188.36
81103006	Capitalización de Resultado Ejercicio Anteriores (1999)	(129,228.74)	0.00	0.00	(129,228.74)
81103007	Capitalización de Resultado Ejercicio Anteriores (2000)	151,060.54	0.00	0.00	151,060.54
81103008	Capitalización de Resultado Ejercicio Anteriores (2001)	(168,476.45)	0.00	0.00	(168,476.45)
81103009	Capitalización de Resultado Ejercicio Anteriores (2002)	(1,068,824.62)	0.00	0.00	(1,068,824.62)
81103010	Capitalización de Resultado Ejercicio Anteriores (2003)	1,384,760.60	0.00	0.00	1,384,760.60
81103011	Capitalización de Resultado Ejercicio Anteriores (2004)	(3,185,644.30)	0.00	0.00	(3,185,644.30)
81107	Donaciones y Legados Bienes Corporales	0.00	0.00	49,720.00	49,720.00
81107001	Donaciones y Legados Bienes Corporales	0.00	0.00	49,720.00	49,720.00
81109	Resultado Ejercicios Anteriores	0.00	0.00	164,529.00	164,529.00
81109029	Resultado del Ejercicio 2022	0.00	0.00	164,529.00	164,529.00
81111	Resultado Ejercicio Corriente	164,529.00	164,529.00	0.00	0.00
81111999	Resultado Ejercicio Corriente	164,529.00	164,529.00	0.00	0.00
81113	Superávit por Revaluaciones	4,494,299.53	0.00	14,928,993.00	19,423,292.53
81113001	Superávit por Revaluaciones	4,494,299.53	0.00	14,928,993.00	19,423,292.53
<b>83</b>	<b>Gastos de Gestión</b>	<b>0.00</b>	<b>37,147,238.79</b>	<b>48,578.84</b>	<b>37,098,659.95</b>
<b>833</b>	<b>Gastos en Personal</b>	<b>0.00</b>	<b>24,918,206.41</b>	<b>0.00</b>	<b>24,918,206.41</b>
83301	Remuneraciones Personal Permanente	0.00	17,951,580.76	0.00	17,951,580.76
83301001	Sueldos	0.00	17,044,529.24	0.00	17,044,529.24
83301003	Aguinaldos	0.00	540,054.19	0.00	540,054.19
83301007	Beneficios Adicionales	0.00	366,997.33	0.00	366,997.33
83303	Remuneraciones Personal Eventual	0.00	3,735,198.03	0.00	3,735,198.03
83303001	Sueldos	0.00	3,362,821.42	0.00	3,362,821.42
83303003	Aguinaldos	0.00	231,628.24	0.00	231,628.24
83303006	Beneficios Adicionales	0.00	140,748.37	0.00	140,748.37
83307	Contrib. Patronales a Inst. de Seguridad Social Pública	0.00	989,121.00	0.00	989,121.00
83307001	Por Remuneraciones Permanentes	0.00	733,334.25	0.00	733,334.25
83307002	Por Remuneraciones Eventuales	0.00	255,786.75	0.00	255,786.75
83309	Contrib. Patronales a Inst de Seguridad Social Privadas	0.00	1,811,718.51	0.00	1,811,718.51
83309001	Por Remuneraciones Permanentes	0.00	1,504,433.96	0.00	1,504,433.96
83309002	Por Remuneraciones Eventuales	0.00	307,284.55	0.00	307,284.55
83313	Indemnizaciones	0.00	430,588.11	0.00	430,588.11



**Hospital Nacional "San Juan de Dios", Santa Ana**  
**BALANCE DE COMPROBACION**  
**Del 1 de Enero al 31 de Diciembre del 2023**  
**(EN DOLARES)**

19/01/2024

Pag. 5 de 7

CODIGO	CONCEPTO	SALDO ANTERIOR	DEBE	HABER	SALDO ACUMULADO
83313001	Al Personal de Servicios Permanentes	0.00	425,045.83	0.00	425,045.83
83313002	Al Personal de Servicios Eventuales	0.00	5,542.28	0.00	5,542.28
<b>834</b>	<b>Gastos en Bienes de Consumo y Servicios</b>	<b>0.00</b>	<b>11,982,285.33</b>	<b>48,578.84</b>	<b>11,933,706.49</b>
83401	Productos Alimenticios, Agropecuarios y Forestales	0.00	563,386.16	0.00	563,386.16
83401001	Productos Alimenticios para Personas	0.00	563,050.15	0.00	563,050.15
83401003	Productos Agropecuarios y Forestales	0.00	336.01	0.00	336.01
83403	Productos Textiles y Vestuarios	0.00	212,061.21	0.00	212,061.21
83403001	Productos Textiles y Vestuarios	0.00	212,061.21	0.00	212,061.21
83405	Materiales de Oficina, Productos de Papel e Impresos	0.00	46,427.41	5,406.61	41,020.80
83405001	Productos de Papel y Cartón	0.00	34,103.26	1,459.19	32,644.07
83405002	Materiales de Oficina	0.00	12,324.15	3,947.42	8,376.73
83407	Productos de Cuero y Caucho	0.00	196.20	0.00	196.20
83407001	Productos de Cuero y Caucho	0.00	196.20	0.00	196.20
83409	Productos Químicos, Combustibles y Lubricantes	0.00	7,043,996.35	0.00	7,043,996.35
83409001	Productos Químicos	0.00	2,230,162.21	0.00	2,230,162.21
83409002	Productos Farmacéuticos y Medicinales	0.00	4,415,750.98	0.00	4,415,750.98
83409003	Combustibles y Lubricantes	0.00	250,192.72	0.00	250,192.72
83409005	Oxígeno	0.00	147,890.44	0.00	147,890.44
83411	Minerales y Productos Derivados	0.00	13,871.58	0.00	13,871.58
83411001	Minerales no Metálicos y Productos Derivados	0.00	5,180.94	0.00	5,180.94
83411002	Minerales Metálicos y Productos Derivados	0.00	8,690.64	0.00	8,690.64
83413	Materiales de Uso o Consumo	0.00	2,000,618.47	32,614.89	1,968,003.58
83413001	Materiales e Instrumental de Laboratorios y Uso Médico	0.00	1,919,212.51	0.00	1,919,212.51
83413002	Materiales Informáticos	0.00	73,655.13	32,614.89	41,040.24
83413004	Materiales Eléctricos	0.00	7,750.83	0.00	7,750.83
83415	Bienes de Uso y Consumo Diverso	0.00	76,318.17	10,557.34	65,760.83
83415001	Herramientas, Repuestos y Accesorios	0.00	35,761.37	0.00	35,761.37
83415099	Bienes de Uso y Consumo Diversos	0.00	40,556.80	10,557.34	29,999.46
83417	Servicios Básicos	0.00	358,556.87	0.00	358,556.87
83417001	Servicios de Energía Eléctrica	0.00	345,784.26	0.00	345,784.26
83417002	Servicios de Agua	0.00	4,064.28	0.00	4,064.28
83417003	Servicios de Telecomunicaciones	0.00	8,708.33	0.00	8,708.33
83419	Mantenimiento y Reparación	0.00	177,183.08	0.00	177,183.08
83419001	Mantenimientos y Reparaciones de Bienes Muebles	0.00	168,705.37	0.00	168,705.37
83419002	Mantenimientos y Reparaciones de Vehículos	0.00	8,477.71	0.00	8,477.71
83421	Servicios Comerciales	0.00	780,765.47	0.00	780,765.47
83421002	Servicios de Publicidad	0.00	171.45	0.00	171.45
83421003	Servicios de Vigilancia	0.00	18,424.00	0.00	18,424.00
83421004	Servicios de Limpiezas y Fumigaciones	0.00	723,857.76	0.00	723,857.76
83421006	Servicios de Laboratorios	0.00	38,312.26	0.00	38,312.26

**Hospital Nacional "San Juan de Dios", Santa Ana**  
**BALANCE DE COMPROBACION**  
**Del 1 de Enero al 31 de Diciembre del 2023**  
**(EN DOLARES)**

19/01/2024

Pag. 6 de 7

CODIGO	CONCEPTO	SALDO ANTERIOR	DEBE	HABER	SALDO ACUMULADO
83423	Otros Servicios y Arrendamientos Diversos	0.00	143,131.12	0.00	143,131.12
83423099	Servicios Generales y Arrendamientos Diversos	0.00	143,131.12	0.00	143,131.12
83427	Pasajes y Viáticos	0.00	6,063.60	0.00	6,063.60
83427001	Pasajes al Interior	0.00	132.60	0.00	132.60
83427003	Viáticos por Comisión Interna	0.00	5,931.00	0.00	5,931.00
83429	Servicios Técnicos y Profesionales	0.00	559,709.64	0.00	559,709.64
83429001	Servicios Médicos	0.00	559,414.63	0.00	559,414.63
83429099	Consultorias, Estudios e Investigaciones Diversas	0.00	295.01	0.00	295.01
<b>835</b>	<b>Gastos en Bienes Capitalizables</b>	<b>0.00</b>	<b>17,062.25</b>	<b>0.00</b>	<b>17,062.25</b>
83503	Equipos Médicos y de Laboratorios	0.00	4,364.94	0.00	4,364.94
83503001	Equipos Médicos y de Laboratorios	0.00	4,364.94	0.00	4,364.94
83507	Maquinaria, Equipo y Mobiliario Diverso	0.00	12,347.31	0.00	12,347.31
83507001	Mobiliarios	0.00	7,600.00	0.00	7,600.00
83507002	Equipos Informáticos	0.00	4,447.51	0.00	4,447.51
83507003	Maquinarias y Equipos	0.00	299.80	0.00	299.80
83513	Gastos en Activos Intangibles	0.00	350.00	0.00	350.00
83513003	Derechos de Propiedad Intelectual	0.00	350.00	0.00	350.00
<b>836</b>	<b>Gastos Financieros y Otros</b>	<b>0.00</b>	<b>52,295.28</b>	<b>0.00</b>	<b>52,295.28</b>
83601	Primas y Gastos por Seguros y Comisiones Bancarias	0.00	12,876.92	0.00	12,876.92
83601001	Primas y Gastos de Seguros de Personas	0.00	1,094.97	0.00	1,094.97
83601002	Primas y Gastos de Seguros de Bienes	0.00	11,781.95	0.00	11,781.95
83603	Impuestos, Tasas y Derechos	0.00	39,418.36	0.00	39,418.36
83603099	Impuestos, Tasas y Derechos Diversos	0.00	39,418.36	0.00	39,418.36
<b>837</b>	<b>Gastos en Transferencias Otorgadas</b>	<b>0.00</b>	<b>1,824.65</b>	<b>0.00</b>	<b>1,824.65</b>
83709	Transferencias Corrientes al Sector Privado	0.00	1,824.65	0.00	1,824.65
83709004	A Personas Naturales	0.00	1,824.65	0.00	1,824.65
<b>838</b>	<b>Costos de Ventas y Cargos Calculados</b>	<b>0.00</b>	<b>175,564.87</b>	<b>0.00</b>	<b>175,564.87</b>
83806	Gastos por Descargo de Bienes de Larga Duración	0.00	175,564.87	0.00	175,564.87
83806001	Gastos por Descargo de Bienes de Larga Duración	0.00	175,564.87	0.00	175,564.87
<b>85</b>	<b>Ingresos de Gestión</b>	<b>0.00</b>	<b>1,678,915.76</b>	<b>37,938,865.31</b>	<b>36,259,949.55</b>
<b>855</b>	<b>Ingresos Financieros y Otros</b>	<b>0.00</b>	<b>0.00</b>	<b>26,869.52</b>	<b>26,869.52</b>
85509	Arrendamiento de Bienes	0.00	0.00	26,869.52	26,869.52
85509002	Arrendamientos de Bienes Inmuebles	0.00	0.00	26,869.52	26,869.52
<b>856</b>	<b>Ingresos por Transferencias Corrientes Recibidas</b>	<b>0.00</b>	<b>1,678,915.76</b>	<b>36,521,757.23</b>	<b>34,842,841.47</b>
85605	Transferencias Corrientes del Sector Público	0.00	0.00	29,451,478.77	29,451,478.77
85605853	Ministerio de Salud Pública y Asistencia Social	0.00	0.00	29,451,478.77	29,451,478.77
85699	Transferencias entre Dependencias Institucionales	0.00	1,678,915.76	7,070,278.46	5,391,362.70
85699001	Transferencias entre Dependencias Institucionales	0.00	1,678,915.76	7,070,278.46	5,391,362.70
<b>857</b>	<b>Ingresos por Transferencias de Capital Recibidas</b>	<b>0.00</b>	<b>0.00</b>	<b>0.00</b>	<b>0.00</b>
85703	Transferencias de Capital del Sector Público	0.00	0.00	0.00	0.00

BALANCE DE COMPROBACION

Del 1 de Enero al 31 de Diciembre del 2023  
(EN DOLARES)

CODIGO	CONCEPTO	SALDO ANTERIOR	DEBE	HABER	SALDO ACUMULADO
85703853	Ministerio de Salud Pública y Asistencia Social	0.00	0.00	0.00	0.00
<b>858</b>	<b>Ingresos por Ventas de Bienes y Servicios</b>	<b>0.00</b>	<b>0.00</b>	<b>1,273,295.05</b>	<b>1,273,295.05</b>
85807	Venta de Servicios Públicos	0.00	0.00	1,273,295.05	1,273,295.05
85807002	Servicios de Educación y Salud	0.00	0.00	1,273,295.05	1,273,295.05
<b>859</b>	<b>Ingresos por Actualizaciones y Ajustes</b>	<b>0.00</b>	<b>0.00</b>	<b>116,943.51</b>	<b>116,943.51</b>
85909	Ingresos Diversos	0.00	0.00	116,943.51	116,943.51
85909099	Ingresos Diversos	0.00	0.00	116,943.51	116,943.51
<b>Sub Total Título</b>		<b>16,847,502.18</b>	<b>38,990,683.55</b>	<b>53,130,686.15</b>	<b>30,987,504.78</b>
<b>Total</b>		<b>0.00</b>	<b>195,534,896.09</b>	<b>195,534,896.09</b>	<b>0.00</b>

  
Dayca Luzmán



  
Licda. Karla Breatriz Carias de Rodriguez





**HOSPITAL NACIONAL "SAN JUAN DE DIOS", SANTA ANA**  
**EJECUCION PRESUPUESTARIA DE EGRESOS**  
**Reporte Acumulado Del 1 de Enero al 31 de Diciembre del 2023**  
**(EN DOLARES)**

## Institucional

CODIGO	CONCEPTO	CREDITO PRESUPUESTARIO	DEVENGADO	SALDO PRESUPUESTARIO
51	Remuneraciones	24,919,509.74	24,918,206.41	1,303.33
511	Remuneraciones Permanentes	17,952,883.60	17,951,580.76	1,302.84
51101	Sueldos	17,045,832.08	17,044,529.24	1,302.84
51103	Aguinaldos	540,054.19	540,054.19	0.00
51107	Beneficios Adicionales	366,997.33	366,997.33	0.00
512	Remuneraciones Eventuales	3,735,198.03	3,735,198.03	0.00
51201	Sueldos	3,362,821.42	3,362,821.42	0.00
51203	Aguinaldos	231,628.24	231,628.24	0.00
51207	Beneficios Adicionales	140,748.37	140,748.37	0.00
514	Contribuciones Patronales a Inst de Seg Social Públicas	989,121.00	989,121.00	0.00
51401	Por Remuneraciones Permanentes	733,334.25	733,334.25	0.00
51402	Por Remuneraciones Eventuales	255,786.75	255,786.75	0.00
515	Contribuciones Patronales a Inst de Seg Social Privadas	1,811,719.00	1,811,718.51	0.49
51501	Por Remuneraciones Permanentes	1,504,434.45	1,504,433.96	0.49
51502	Por Remuneraciones Eventuales	307,284.55	307,284.55	0.00
517	Indemnizaciones	430,588.11	430,588.11	0.00
51701	Al Personal de Servicios Permanentes	425,045.83	425,045.83	0.00
51702	Al Personal de Servicios Eventuales	5,542.28	5,542.28	0.00
54	Adquisiciones de Bienes y Servicios	6,150,573.67	5,845,017.70	305,555.97
541	Bienes de Uso y Consumo	4,014,995.67	3,819,607.92	195,387.75
54101	Productos Alimenticios para Personas	564,594.50	563,050.15	1,544.35
54103	Productos Agropecuarios y Forestales	336.01	336.01	0.00
54104	Productos Textiles y Vestuarios	212,421.00	212,061.21	359.79
54105	Productos de Papel y Cartón	42,571.66	42,571.66	0.00
54106	Productos de Cuero y Caucho	196.20	196.20	0.00
54107	Productos Químicos	1,240,630.35	1,202,863.45	37,766.90
54108	Productos Farmacéuticos y Medicinales	3,045.80	3,045.80	0.00
54109	Llantas y Neumáticos	5,000.00	0.00	5,000.00
54110	Combustibles y Lubricantes	241,277.14	238,272.72	3,004.42
54111	Minerales no Metálicos y Productos Derivados	17,649.99	5,180.94	12,469.05
54112	Minerales Metálicos y Productos Derivados	21,702.28	8,690.64	13,011.64
54113	Materiales e Instrumental de Laboratorios y uso Médico	1,402,451.05	1,400,324.71	2,126.34
54114	Materiales de Oficina	5,647.35	5,647.35	0.00
54115	Materiales Informáticos	68,509.06	67,179.51	1,329.55
54118	Herramientas, Repuestos y Accesorios	103,207.70	35,761.37	67,446.33
54119	Materiales Eléctricos	19,557.33	7,750.83	11,806.50
54123	Oxígeno	27,642.72	2,434.57	25,208.15

**HOSPITAL NACIONAL "SAN JUAN DE DIOS", SANTA ANA**  
**EJECUCION PRESUPUESTARIA DE EGRESOS**  
**Reporte Acumulado Del 1 de Enero al 31 de Diciembre del 2023**  
**(EN DOLARES)**


## Institucional

<b>CODIGO</b>	<b>CONCEPTO</b>	<b>CREDITO PRESUPUESTARIO</b>	<b>DEVENGADO</b>	<b>SALDO PRESUPUESTARIO</b>
54199	Bienes de Uso y Consumo Diversos	38,555.53	24,240.80	14,314.73
542	Servicios Básicos	358,956.87	358,556.87	400.00
54201	Servicios de Energía Eléctrica	345,784.26	345,784.26	0.00
54202	Servicios de Agua	4,464.28	4,064.28	400.00
54203	Servicios de Telecomunicaciones	8,708.33	8,708.33	0.00
543	Servicios Generales y Arrendamientos	1,161,949.43	1,101,079.67	60,869.76
54301	Mantenimientos y Reparaciones de Bienes Muebles	175,286.73	168,705.37	6,581.36
54302	Mantenimientos y Reparaciones de Vehículos	23,636.85	8,477.71	15,159.14
54305	Servicios de Publicidad	3,000.00	171.45	2,828.55
54306	Servicios de Vigilancia	18,424.00	18,424.00	0.00
54307	Servicios de Limpiezas y Fumigaciones	723,857.76	723,857.76	0.00
54309	Servicios de Laboratorios	70,161.90	38,312.26	31,849.64
54399	Servicios Generales y Arrendamientos Diversos	147,582.19	143,131.12	4,451.07
544	Pasajes y Viáticos	6,292.00	6,063.60	228.40
54401	Pasajes al Interior	180.00	132.60	47.40
54403	Viáticos por Comisión Interna	6,112.00	5,931.00	181.00
545	Consultorías, Estudios e Investigaciones	608,379.70	559,709.64	48,670.06
54501	Servicios Médicos	608,084.69	559,414.63	48,670.06
54599	Consultorías, Estudios e Investigaciones Diversas	295.01	295.01	0.00
55	Gastos Financieros y Otros	57,200.00	52,295.28	4,904.72
555	Impuestos, Tasas y Derechos	41,000.00	39,418.36	1,581.64
55599	Impuestos, Tasas y Derechos Diversos	41,000.00	39,418.36	1,581.64
556	Seguros, Comisiones y Gastos Bancarios	16,200.00	12,876.92	3,323.08
55601	Primas y Gastos de Seguros de Personas	1,200.00	1,094.97	105.03
55602	Primas y Gastos de Seguros de Bienes	15,000.00	11,781.95	3,218.05
56	Transferencias Corrientes	1,824.65	1,824.65	0.00
563	Transferencias Corrientes al Sector Privado	1,824.65	1,824.65	0.00
56304	A Personas Naturales	1,824.65	1,824.65	0.00
61	Inversiones en Activos Fijos	29,219.94	25,595.25	3,624.69
611	Bienes Muebles	28,869.94	25,245.25	3,624.69
61101	Mobiliarios	7,600.00	7,600.00	0.00
61102	Maquinarias y Equipos	3,088.00	299.80	2,788.20
61103	Equipos Médicos y de Laboratorios	7,317.94	7,317.94	0.00
61104	Equipos Informáticos	10,864.00	10,027.51	836.49
614	Intangibles	350.00	350.00	0.00


**HOSPITAL NACIONAL "SAN JUAN DE DIOS", SANTA ANA**  
**EJECUCION PRESUPUESTARIA DE EGRESOS**  
**Reporte Acumulado Del 1 de Enero al 31 de Diciembre del 2023**  
**(EN DOLARES)**

Institucional

CODIGO	CONCEPTO	CREDITO PRESUPUESTARIO	DEVENGADO	SALDO PRESUPUESTARIO
61403	Derechos de Propiedad Intelectual	350.00	350.00	0.00
<b>Total Rubro</b>		<b>31,158,328.00</b>	<b>30,842,939.29</b>	<b>315,388.71</b>
<b>Total Cuenta</b>		<b>31,158,328.00</b>	<b>30,842,939.29</b>	<b>315,388.71</b>
<b>Total Especifico</b>		<b>31,158,328.00</b>	<b>30,842,939.29</b>	<b>315,388.71</b>

F.   
**JEFE UFI**

*Ciudad. Karla Beatriz Carrias de Rodriguez*



F.   
**CONTADOR**





Hospital Nacional "San Juan de Dios", Santa Ana  
**ESTADO DE FLUJOS DE EFECTIVO**  
 Del 1 de Enero al 31 de Diciembre del 2023  
 (EN DOLARES)

19/01/2024


Pag. 1 de 1

Institucional

ESTRUCTURA	CORRIENTE	ANTERIOR
<b>DISPONIBILIDADES INICIALES</b>	<b>258,339.21</b>	<b>0.00</b>
DISPONIBILIDADES INICIALES	258,339.21	0.00
<b>RESULTADO OPERACIONAL NETO</b>	<b>80,654.26</b>	<b>0.00</b>
FUENTES DE ACTIVIDADES OPERACIONALES	31,449,490.77	0.00
USOS DE ACTIVIDADES OPERACIONALES	31,368,836.51	0.00
<b>RESULTADO NO OPERACIONAL NETO</b>	<b>23,262.54</b>	<b>0.00</b>
FUENTES DE ACTIVIDADES NO OPERACIONALES	2,210,444.98	0.00
USOS DE ACTIVIDADES NO OPERACIONALES	2,187,182.44	0.00
<b>DISPONIBILIDAD FINAL</b>	<b>362,256.01</b>	<b>0.00</b>

F.

*[Handwritten Signature]*  
 JEFE UFI



Licda. Karla Beatriz Carias de Rodriguez

F.

*[Handwritten Signature]*  
 CONTADOR



Hospital Nacional "San Juan de Dios", Santa Ana  
**FLUJOS DE EFECTIVO-COMPOSICION-**  
 Del 1 de Enero al 31 de Diciembre del 2023  
 (EN DOLARES)

19/01/2024

Pag. 1 de 1

**Institucional**

FUENTES	CORRIENTE	ANTERIOR	USOS	CORRIENTE	ANTERIOR
<b>ACTIVIDADES OPERACIONALES</b>	<b>31,449,490.77</b>	<b>0.00</b>	<b>ACTIVIDADES OPERACIONALES</b>	<b>31,368,836.51</b>	<b>0.00</b>
D.M. x Venta de Bienes y Servicios	1,273,295.05	0.00	A. M. x Remuneraciones	24,501,549.40	0.00
D.M. x Ingresos Financieros y Otros	143,813.03	0.00	A.M. x Adquisiciones de Bienes y Servicios	2,703,639.95	0.00
D.M. x Transferencias Corrientes Recibidas	25,964,190.79	0.00	A.M. x Gastos Financieros y Otros	51,200.31	0.00
D.M. x Operaciones de Ejercicios Anteriores	4,068,191.90	0.00	A.M. x Transferencias Corrientes Otorgadas	1,824.65	0.00
			A.M. x Inversiones en Activos Fijos	21,905.31	0.00
<b>ACTIVIDADES NO OPERACIONALES</b>	<b>2,210,444.98</b>	<b>0.00</b>	A.M. x Operaciones de Ejercicios Anteriores	4,088,716.89	0.00
Depósitos Ajenos	75,211.11	0.00	<b>ACTIVIDADES NO OPERACIONALES</b>	<b>2,187,182.44</b>	<b>0.00</b>
Depósitos Retenciones Fiscales	2,110,093.59	0.00	Depósitos Ajenos	51,948.57	0.00
Anticipo de Impuesto Retenido IVA	25,140.28	0.00	Depósitos Retenciones Fiscales	2,110,093.59	0.00
			Anticipo de Impuesto Retenido IVA	25,140.28	0.00
<b>- TOTAL FUENTES -</b>	<b>33,659,935.75</b>	<b>0.00</b>	<b>AUMENTO NETO DE DISPONIBILIDADES</b>	<b>103,916.80</b>	<b>0.00</b>
			<b>- TOTAL USOS -</b>	<b>33,659,935.75</b>	<b>0.00</b>

  
 icda. Karla Breatriz Carias de Rodriguez



  
 Dayra Lerman



**Hospital Nacional "San Juan de Dios", Santa Ana**  
**ESTADO DE RENDIMIENTO FINANCIERO**  
**Del 1 de Enero al 31 de Diciembre del 2023**  
**(EN DOLARES)**

29/01/2024

Pag. 1 de 3

**Institucional**

<b>GASTOS DE GESTION</b>	<b>CORRIENTE</b>	<b>ANTERIOR</b>	<b>INGRESOS DE GESTION</b>	<b>CORRIENTE</b>	<b>ANTERIOR</b>
<b>Gastos en Personal</b>	<b>24,918,206.41</b>	<b>0.00</b>	<b>Ingresos Financieros y Otros</b>	<b>26,869.52</b>	<b>0.00</b>
Remuneraciones Personal Permanente	17,951,580.76	0.00	Arrendamiento de Bienes	26,869.52	0.00
Sueldos	17,044,529.24	0.00	Arrendamientos de Bienes Inmuebles	26,869.52	0.00
Aguinaldos	540,054.19	0.00	<b>Ingresos por Transferencias Corrientes Recibidas</b>	<b>34,842,841.47</b>	<b>0.00</b>
Beneficios Adicionales	366,997.33	0.00	Transferencias Corrientes del Sector Público	29,451,478.77	0.00
Remuneraciones Personal Eventual	3,735,198.03	0.00	Ministerio de Salud Pública y Asistencia Social	29,451,478.77	0.00
Sueldos	3,362,821.42	0.00	Transferencias entre Dependencias Institucionales	5,391,362.70	0.00
Aguinaldos	231,628.24	0.00	Transferencias entre Dependencias Institucionales	5,391,362.70	0.00
Beneficios Adicionales	140,748.37	0.00	<b>Ingresos por Ventas de Bienes y Servicios</b>	<b>1,273,295.05</b>	<b>0.00</b>
Contrib. Patronales a Inst. de Seguridad Social Pública	989,121.00	0.00	Venta de Servicios Públicos	1,273,295.05	0.00
Por Remuneraciones Permanentes	733,334.25	0.00	Servicios de Educación y Salud	1,273,295.05	0.00
Por Remuneraciones Eventuales	255,786.75	0.00	<b>Ingresos por Actualizaciones y Ajustes</b>	<b>116,943.51</b>	<b>0.00</b>
Contrib. Patronales a Inst de Seguridad Social Privadas	1,811,718.51	0.00	Ingresos Diversos	116,943.51	0.00
Por Remuneraciones Permanentes	1,504,433.96	0.00	Ingresos Diversos	116,943.51	0.00
Por Remuneraciones Eventuales	307,284.55	0.00	<b>SUB TOTAL INGRESOS</b>	<b>36,259,949.55</b>	<b>0.00</b>
Indemnizaciones	430,588.11	0.00	<b>RESULTADO DEL EJERCICIO</b>	<b>838,710.40</b>	<b>0.00</b>
Al Personal de Servicios Permanentes	425,045.83	0.00	<b>TOTAL DE INGRESOS DE GESTION</b>	<b>37,098,659.95</b>	<b>0.00</b>
Al Personal de Servicios Eventuales	5,542.28	0.00			
<b>Gastos en Bienes de Consumo y Servicios</b>	<b>11,933,706.49</b>	<b>0.00</b>			
Productos Alimenticios, Agropecuarios y Forestales	563,386.16	0.00			
Productos Alimenticios para Personas	563,050.15	0.00			
Productos Agropecuarios y Forestales	336.01	0.00			
Productos Textiles y Vestuarios	212,061.21	0.00			
Productos Textiles y Vestuarios	212,061.21	0.00			
Materiales de Oficina, Productos de Papel e Impresos	41,020.80	0.00			
Productos de Papel y Cartón	32,644.07	0.00			
Materiales de Oficina	8,376.73	0.00			
Productos de Cuero y Caucho	196.20	0.00			
Productos de Cuero y Caucho	196.20	0.00			
Productos Químicos, Combustibles y Lubricantes	7,043,996.35	0.00			
Productos Químicos	2,230,162.21	0.00			
Productos Farmacéuticos y Medicinales	4,415,750.98	0.00			
Combustibles y Lubricantes	250,192.72	0.00			
Oxígeno	147,890.44	0.00			
Minerales y Productos Derivados	13,871.58	0.00			
Minerales no Metálicos y Productos Derivados	5,180.94	0.00			



**Hospital Nacional "San Juan de Dios", Santa Ana**  
**ESTADO DE RENDIMIENTO FINANCIERO**  
**Del 1 de Enero al 31 de Diciembre del 2023**  
**(EN DOLARES)**

29/01/2024

Pag. 2 de 3

**Institucional**

<b>GASTOS DE GESTION</b>	<b>CORRIENTE</b>	<b>ANTERIOR</b>
Minerales Metálicos y Productos Derivados	8,690.64	0.00
Materiales de Uso o Consumo	1,968,003.58	0.00
Materiales e Instrumental de Laboratorios y Uso Médico	1,919,212.51	0.00
Materiales Informáticos	41,040.24	0.00
Materiales Eléctricos	7,750.83	0.00
Bienes de Uso y Consumo Diverso	65,760.83	0.00
Herramientas, Repuestos y Accesorios	35,761.37	0.00
Bienes de Uso y Consumo Diversos	29,999.46	0.00
Servicios Básicos	358,556.87	0.00
Servicios de Energía Eléctrica	345,784.26	0.00
Servicios de Agua	4,064.28	0.00
Servicios de Telecomunicaciones	8,708.33	0.00
Mantenimiento y Reparación	177,183.08	0.00
Mantenimientos y Reparaciones de Bienes Muebles	168,705.37	0.00
Mantenimientos y Reparaciones de Vehículos	8,477.71	0.00
Servicios Comerciales	780,765.47	0.00
Servicios de Publicidad	171.45	0.00
Servicios de Vigilancia	18,424.00	0.00
Servicios de Limpiezas y Fumigaciones	723,857.76	0.00
Servicios de Laboratorios	38,312.26	0.00
Otros Servicios y Arrendamientos Diversos	143,131.12	0.00
Servicios Generales y Arrendamientos Diversos	143,131.12	0.00
Pasajes y Viáticos	6,063.60	0.00
Pasajes al Interior	132.60	0.00
Viáticos por Comisión Interna	5,931.00	0.00
Servicios Técnicos y Profesionales	559,709.64	0.00
Servicios Médicos	559,414.63	0.00
Consultorias, Estudios e Investigaciones Diversas	295.01	0.00
<b>Gastos en Bienes Capitalizables</b>	<b>17,062.25</b>	<b>0.00</b>
Equipos Médicos y de Laboratorios	4,364.94	0.00
Equipos Médicos y de Laboratorios	4,364.94	0.00
Maquinaria, Equipo y Mobiliario Diverso	12,347.31	0.00
Mobiliarios	7,600.00	0.00
Equipos Informáticos	4,447.51	0.00
Maquinarias y Equipos	299.80	0.00
Gastos en Activos Intangibles	350.00	0.00
Derechos de Propiedad Intelectual	350.00	0.00

Hospital Nacional "San Juan de Dios", Santa Ana  
**ESTADO DE RENDIMIENTO FINANCIERO**  
 Del 1 de Enero al 31 de Diciembre del 2023  
 (EN DOLARES)

29/01/2024

Pag. 3 de 3


**Institucional**

<b>GASTOS DE GESTION</b>	<b>CORRIENTE</b>	<b>ANTERIOR</b>
<b>Gastos Financieros y Otros</b>	<b>52,295.28</b>	<b>0.00</b>
Primas y Gastos por Seguros y Comisiones Bancarias	12,876.92	0.00
Primas y Gastos de Seguros de Personas	1,094.97	0.00
Primas y Gastos de Seguros de Bienes	11,781.95	0.00
Impuestos, Tasas y Derechos	39,418.36	0.00
Impuestos, Tasas y Derechos Diversos	39,418.36	0.00
<b>Gastos en Transferencias Otorgadas</b>	<b>1,824.65</b>	<b>0.00</b>
Transferencias Corrientes al Sector Privado	1,824.65	0.00
A Personas Naturales	1,824.65	0.00
<b>Costos de Ventas y Cargos Calculados</b>	<b>175,564.87</b>	<b>0.00</b>
Gastos por Descargo de Bienes de Larga Duración	175,564.87	0.00
Gastos por Descargo de Bienes de Larga Duración	175,564.87	0.00
<b>SUB TOTAL GASTOS</b>	<b>37,098,659.95</b>	<b>0.00</b>

F.

JEFE UFI

Licda. Karla Beatriz Carías de Rodríguez



F.

CONTADOR

Dayra Eumán



**Hospital Nacional "San Juan de Dios", Santa Ana**  
**ESTADO DE SITUACION FINANCIERA**  
**al 31 de Diciembre del 2023**  
**(EN DOLARES)**

29/01/2024

Pag. 1 de 2

<b>Activos</b>	<b>Corriente</b>
<b>ACTIVOS CORRIENTES</b>	
<b>FONDOS</b>	<b>3,852,401.18</b>
Disponibilidades	362,256.01
Bancos Comerciales M/D	107,453.49
Fondos Depósitos en Tesoro Público	254,802.52
Anticipos de Fondos	2,857.19
Anticipos a Empleados	2,857.19
Deudores Monetarios	3,487,287.98
D.M. x Transferencias Corrientes Recibidas	3,487,287.98
<b>INVERSIONES FINANCIERAS</b>	<b>434,936.98</b>
Deudores Financieros	434,936.98
Deudores Monetarios por Percibir	434,936.98
<b>INVERSIONES EN EXISTENCIAS</b>	<b>4,452,071.87</b>
Existencias Institucionales	4,452,071.87
Materiales de Oficina, Productos de Papel e Impresos	36,440.56
Productos Químicos, Combustibles y Lubricantes	3,113,233.64
Materiales de Uso o Consumo	1,293,167.97
Bienes de Uso y Consumo Diversos	9,229.70
<b>ACTIVOS NO CORRIENTES</b>	
<b>FONDOS</b>	<b>.00</b>
<b>INVERSIONES FINANCIERAS</b>	<b>.00</b>
<b>INVERSIONES EN BIENES DE USO</b>	<b>26,504,469.85</b>
Bienes Depreciables	15,058,662.86
Bienes Inmuebles	14,428,024.47
Obras para Servicios de Salud y Saneamiento Ambiental	140,505.22
Adiciones, Reparaciones y Mejoras de Bienes	410,568.17
Equipos Médicos y de Laboratorios	6,995,837.76
Equipo de Transporte, Tracción y Elevación	317,393.87
Maquinaria, Equipo y Mobiliario Diverso	1,850,628.57
Depreciación Acumulada	-9,084,295.20
Bienes no Depreciables	11,445,806.99

<b>Pasivos</b>	<b>Corriente</b>
<b>PASIVOS CORRIENTES</b>	
<b>DEUDA CORRIENTE</b>	<b>3,821,448.12</b>
Depósitos de Terceros	258,628.45
Depósitos Ajenos	258,628.45
Acreedores Monetarios	3,562,819.67
A. M. x Remuneraciones	416,657.01
A.M. x Adquisiciones de Bienes y Servicios	3,141,377.75
A.M. x Gastos Financieros y Otros	1,094.97
A.M. x Inversiones en Activos Fijos	3,689.94
<b>FINANCIAMIENTO DE TERCEROS</b>	<b>434,926.98</b>
Acreedores Financieros	434,926.98
Acreedores Monetarios por Pagar	434,926.98
<b>PASIVOS NO CORRIENTES</b>	
<b>FINANCIAMIENTO DE TERCEROS</b>	<b>.00</b>
<b>PATRIMONIO ESTATAL</b>	<b>31,826,215.18</b>
Patrimonio	31,826,215.18
Resultado del Ejercicio	-838,710.40
<b>SUB TOTAL</b>	<b>36,082,590.28</b>
<b>TOTAL PASIVOS</b>	<b>35,243,879.88</b>





**ESTADO DE SITUACION FINANCIERA**  
**al 31 de Diciembre del 2023**  
**(EN DOLARES)**

**Institucional**

ACTIVOS	Parcial	Total
<b>ACTIVOS CORRIENTES</b>		
<b>FONDOS</b>		<b>3,852,401.18</b>
<b>Disponibilidades</b>	<b>362,256.01</b>	
Bancos Comerciales M/D	107,453.49	
Fondos Depósitos en Tesoro Público	254,802.52	
<b>Anticipos de Fondos</b>	<b>2,857.19</b>	
Anticipos a Empleados	2,857.19	
<b>Deudores Monetarios</b>	<b>3,487,287.98</b>	
D.M. x Transferencias Corrientes Recibidas	3,487,287.98	
<b>INVERSIONES FINANCIERAS</b>		<b>434,936.98</b>
<b>Deudores Financieros</b>	<b>434,936.98</b>	
Deudores Monetarios por Percibir	434,936.98	
<b>INVERSIONES EN EXISTENCIAS</b>		<b>4,452,071.87</b>
<b>Existencias Institucionales</b>	<b>4,452,071.87</b>	
Materiales de Oficina, Productos de Papel e Impresos	36,440.56	
Productos Químicos, Combustibles y Lubricantes	3,113,233.64	
Materiales de Uso o Consumo	1,293,167.97	
Bienes de Uso y Consumo Diversos	9,229.70	
<b>ACTIVOS NO CORRIENTES</b>		
<b>FONDOS</b>		
<b>INVERSIONES FINANCIERAS</b>		
<b>INVERSIONES EN BIENES DE USO</b>		<b>26,504,469.85</b>
<b>Bienes Depreciables</b>	<b>15,058,662.86</b>	
Bienes Inmuebles	14,428,024.47	
Obras para Servicios de Salud y Saneamiento Ambiental	140,505.22	
Adiciones, Reparaciones y Mejoras de Bienes	410,568.17	
Equipos Médicos y de Laboratorios	6,995,837.76	
Equipo de Transporte, Tracción y Elevación	317,393.87	
Maquinaria, Equipo y Mobiliario Diverso	1,850,628.57	
Depreciación Acumulada	-9,084,295.20	
<b>Bienes no Depreciables</b>	<b>11,445,806.99</b>	
Bienes Inmuebles	11,445,806.99	

**ESTADO DE SITUACION FINANCIERA**  
**al 31 de Diciembre del 2023**  
**(EN DOLARES)**

Institucional

<b>ACTIVOS</b>	<b>Parcial</b>	<b>Total</b>
<b>INVERSIONES EN PROYECTOS Y PROGRAMAS</b>		
<b>TOTAL ACTIVOS</b>		<b>35,243,879.88</b>
<b>PASIVOS</b>	<b>Parcial</b>	<b>Total</b>
<b>PASIVOS CORRIENTES</b>		
<b>DEUDA CORRIENTE</b>		<b>3,821,448.12</b>
<b>Depósitos de Terceros</b>	<b>258,628.45</b>	
Depósitos Ajenos	258,628.45	
<b>Acreeedores Monetarios</b>	<b>3,562,819.67</b>	
A. M. x Remuneraciones	416,657.01	
A.M. x Adquisiciones de Bienes y Servicios	3,141,377.75	
A.M. x Gastos Financieros y Otros	1,094.97	
A.M. x Inversiones en Activos Fijos	3,689.94	
<b>FINANCIAMIENTO DE TERCEROS</b>		<b>434,926.98</b>
<b>Acreeedores Financieros</b>	<b>434,926.98</b>	
Acreeedores Monetarios por Pagar	434,926.98	
<b>PASIVOS NO CORRIENTES</b>		
<b>FINANCIAMIENTO DE TERCEROS</b>		
<b>PATRIMONIO ESTATAL</b>		<b>30,987,504.78</b>
<b>Patrimonio</b>	<b>31,826,215.18</b>	
<b>Resultado del Ejercicio</b>	<b>-838,710.40</b>	
<b>TOTAL PASIVOS</b>		<b>35,243,879.88</b>

F.



**JEFE UFI**

*Ciudad. Karla Beatriz Carías de Rodríguez*

F.



**CONTADOR**

*Dayra Tzucman*

