

**Hospital Nacional "San Juan de Dios", Santa Ana**  
**BALANCE DE COMPROBACION**  
**Del 1 de Diciembre al 31 de Diciembre (Definitivo) del 2024**  
**(EN DOLARES)**

28/01/2025

Pag. 1 de 4

Institucional

CODIGO	CONCEPTO	SALDO ANTERIOR	DEBE	HABER	SALDO ACUMULADO
<b>2</b>	<b>Recursos</b>	<b>34,546,273.94</b>	<b>6,146,236.77</b>	<b>6,146,236.77</b>	<b>34,546,273.94</b>
<b>21</b>	<b>Fondos</b>	<b>6,449,971.63</b>	<b>0.00</b>	<b>6,146,236.77</b>	<b>303,734.86</b>
<b>211</b>	<b>Disponibilidades</b>	<b>300,877.67</b>	<b>0.00</b>	<b>0.00</b>	<b>300,877.67</b>
21109	Bancos Comerciales M/D	31,408.19	0.00	0.00	31,408.19
21151	Fondos Depósitos en Tesoro Público	269,469.48	0.00	0.00	269,469.48
<b>212</b>	<b>Anticipos de Fondos</b>	<b>2,857.19</b>	<b>0.00</b>	<b>0.00</b>	<b>2,857.19</b>
21201	Anticipos a Empleados	2,857.19	0.00	0.00	2,857.19
<b>213</b>	<b>Deudores Monetarios</b>	<b>6,146,236.77</b>	<b>0.00</b>	<b>6,146,236.77</b>	<b>0.00</b>
21316	D.M. x Transferencias Corrientes Recibidas	6,146,236.77	0.00	6,146,236.77	0.00
21389	D.M. x Operaciones de Ejercicios Anteriores	0.00	0.00	0.00	0.00
<b>22</b>	<b>Inversiones Financieras</b>	<b>14,660.00</b>	<b>6,146,236.77</b>	<b>0.00</b>	<b>6,160,896.77</b>
<b>225</b>	<b>Deudores Financieros</b>	<b>10.00</b>	<b>6,146,236.77</b>	<b>0.00</b>	<b>6,146,246.77</b>
22551	Deudores Monetarios por Percibir	10.00	6,146,236.77	0.00	6,146,246.77
<b>227</b>	<b>Bienes y Servicios Pagados por Anticipado</b>	<b>14,650.00</b>	<b>0.00</b>	<b>0.00</b>	<b>14,650.00</b>
22715	Adquisición de Combustibles y Lubricantes Pagados por Anticipado	14,650.00	0.00	0.00	14,650.00
<b>23</b>	<b>Inversiones en Existencias</b>	<b>3,832,278.23</b>	<b>0.00</b>	<b>0.00</b>	<b>3,832,278.23</b>
<b>231</b>	<b>Existencias Institucionales</b>	<b>3,832,278.23</b>	<b>0.00</b>	<b>0.00</b>	<b>3,832,278.23</b>
23101	Productos Alimenticios Agropecuarios y Forestales	0.00	0.00	0.00	0.00
23105	Materiales de Oficina, Productos de Papel e Impresos	50,181.22	0.00	0.00	50,181.22
23109	Productos Químicos, Combustibles y Lubricantes	2,657,591.45	0.00	0.00	2,657,591.45
23113	Materiales de Uso o Consumo	1,117,719.65	0.00	0.00	1,117,719.65
23115	Bienes de Uso y Consumo Diversos	6,785.91	0.00	0.00	6,785.91
<b>24</b>	<b>Inversiones en Bienes de Uso</b>	<b>24,249,364.08</b>	<b>0.00</b>	<b>0.00</b>	<b>24,249,364.08</b>
<b>241</b>	<b>Bienes Depreciables</b>	<b>12,803,557.09</b>	<b>0.00</b>	<b>0.00</b>	<b>12,803,557.09</b>
24101	Bienes Inmuebles	14,428,024.47	0.00	0.00	14,428,024.47
24103	Obras para Servicios de Salud y Saneamiento Ambiental	140,505.22	0.00	0.00	140,505.22
24107	Adiciones, Reparaciones y Mejoras de Bienes	410,568.17	0.00	0.00	410,568.17
24115	Equipos Médicos y de Laboratorios	9,626,888.02	0.00	0.00	9,626,888.02
24117	Equipo de Transporte, Tracción y Elevación	555,740.34	0.00	0.00	555,740.34
24119	Maquinaria, Equipo y Mobiliario Diverso	2,257,337.16	0.00	0.00	2,257,337.16
24199	Depreciación Acumulada	14,615,506.29	0.00	0.00	14,615,506.29
<b>243</b>	<b>Bienes no Depreciables</b>	<b>11,445,806.99</b>	<b>0.00</b>	<b>0.00</b>	<b>11,445,806.99</b>
24301	Bienes Inmuebles	11,445,806.99	0.00	0.00	11,445,806.99
<b>Sub Total Título</b>		<b>34,546,273.94</b>	<b>6,146,236.77</b>	<b>6,146,236.77</b>	<b>34,546,273.94</b>

**Hospital Nacional "San Juan de Dios", Santa Ana**  
**BALANCE DE COMPROBACION**  
**Del 1 de Diciembre al 31 de Diciembre (Definitivo) del 2024**  
**(EN DOLARES)**

28/01/2025

Pag. 2 de 4

Institucional

CODIGO	CONCEPTO	SALDO ANTERIOR	DEBE	HABER	SALDO ACUMULADO
<b>4</b>	<b>Obligaciones con Terceros</b>	<b>6,448,338.92</b>	<b>6,175,043.51</b>	<b>6,175,043.51</b>	<b>6,448,338.92</b>
<b>41</b>	<b>Deuda Corriente</b>	<b>6,448,338.92</b>	<b>6,175,043.51</b>	<b>0.00</b>	<b>273,295.41</b>
<b>412</b>	<b>Depósitos de Terceros</b>	<b>273,295.41</b>	<b>0.00</b>	<b>0.00</b>	<b>273,295.41</b>
41201	Depósitos Ajenos	273,295.41	0.00	0.00	273,295.41
<b>413</b>	<b>Acreedores Monetarios</b>	<b>6,175,043.51</b>	<b>6,175,043.51</b>	<b>0.00</b>	<b>0.00</b>
41351	A. M. x Remuneraciones	391,993.60	391,993.60	0.00	0.00
41354	A.M. x Adquisiciones de Bienes y Servicios	5,420,031.70	5,420,031.70	0.00	0.00
41355	A.M. x Gastos Financieros y Otros	11,781.95	11,781.95	0.00	0.00
41361	A.M. x Inversiones en Activos Fijos	351,236.26	351,236.26	0.00	0.00
41389	A.M. x Operaciones de Ejercicios Anteriores	0.00	0.00	0.00	0.00
<b>42</b>	<b>Financiamiento de Terceros</b>	<b>0.00</b>	<b>0.00</b>	<b>6,175,043.51</b>	<b>6,175,043.51</b>
<b>424</b>	<b>Acreedores Financieros</b>	<b>0.00</b>	<b>0.00</b>	<b>6,175,043.51</b>	<b>6,175,043.51</b>
42451	Acreedores Monetarios por Pagar	0.00	0.00	6,175,043.51	6,175,043.51
<b>Sub Total Título</b>		<b>6,448,338.92</b>	<b>6,175,043.51</b>	<b>6,175,043.51</b>	<b>6,448,338.92</b>

## BALANCE DE COMPROBACION

Del 1 de Diciembre al 31 de Diciembre (Definitivo) del 2024  
(EN DOLARES)

Institucional

CODIGO	CONCEPTO	SALDO ANTERIOR	DEBE	HABER	SALDO ACUMULADO
<b>8</b>	<b>Obligaciones Propias</b>	<b>28,097,935.02</b>	<b>89,992,364.91</b>	<b>89,992,364.91</b>	<b>28,097,935.02</b>
<b>81</b>	<b>Patrimonio Estatal</b>	<b>29,701,092.11</b>	<b>45,797,761.00</b>	<b>44,194,603.91</b>	<b>28,097,935.02</b>
<b>811</b>	<b>Patrimonio</b>	<b>29,701,092.11</b>	<b>45,797,761.00</b>	<b>44,194,603.91</b>	<b>28,097,935.02</b>
81103	Patrimonio Instituciones Descentralizadas	12,188,673.65	0.00	0.00	12,188,673.65
81107	Donaciones y Legados Bienes Corporales	0.00	0.00	0.00	0.00
81109	Resultado Ejercicios Anteriores	(1,910,874.07)	0.00	0.00	(1,910,874.07)
81111	Resultado Ejercicio Corriente	0.00	45,797,761.00	44,194,603.91	(1,603,157.09)
81113	Superávit por Revaluaciones	19,423,292.53	0.00	0.00	19,423,292.53
<b>83</b>	<b>Gastos de Gestión</b>	<b>45,797,761.00</b>	<b>0.00</b>	<b>45,797,761.00</b>	<b>0.00</b>
<b>833</b>	<b>Gastos en Personal</b>	<b>26,008,341.46</b>	<b>0.00</b>	<b>26,008,341.46</b>	<b>0.00</b>
83301	Remuneraciones Personal Permanente	17,115,094.64	0.00	17,115,094.64	0.00
83303	Remuneraciones Personal Eventual	4,289,828.77	0.00	4,289,828.77	0.00
83307	Contrib. Patronales a Inst. de Seguridad Social Pública	958,621.92	0.00	958,621.92	0.00
83309	Contrib. Patronales a Inst de Seguridad Social Privadas	1,799,740.70	0.00	1,799,740.70	0.00
83313	Indemnizaciones	1,845,055.43	0.00	1,845,055.43	0.00
<b>834</b>	<b>Gastos en Bienes de Consumo y Servicios</b>	<b>13,776,375.93</b>	<b>0.00</b>	<b>13,776,375.93</b>	<b>0.00</b>
83401	Productos Alimenticios, Agropecuarios y Forestales	830,804.42	0.00	830,804.42	0.00
83403	Productos Textiles y Vestuarios	212,806.26	0.00	212,806.26	0.00
83405	Materiales de Oficina, Productos de Papel e Impresos	56,898.71	0.00	56,898.71	0.00
83407	Productos de Cuero y Caucho	4,849.00	0.00	4,849.00	0.00
83409	Productos Químicos, Combustibles y Lubricantes	7,070,222.28	0.00	7,070,222.28	0.00
83411	Minerales y Productos Derivados	6,857.01	0.00	6,857.01	0.00
83413	Materiales de Uso o Consumo	2,622,511.43	0.00	2,622,511.43	0.00
83415	Bienes de Uso y Consumo Diverso	53,391.70	0.00	53,391.70	0.00
83417	Servicios Básicos	616,518.16	0.00	616,518.16	0.00
83419	Mantenimiento y Reparación	219,144.52	0.00	219,144.52	0.00
83421	Servicios Comerciales	1,177,605.55	0.00	1,177,605.55	0.00
83423	Otros Servicios y Arrendamientos Diversos	298,680.01	0.00	298,680.01	0.00
83427	Pasajes y Viáticos	5,517.90	0.00	5,517.90	0.00
83429	Servicios Técnicos y Profesionales	600,568.98	0.00	600,568.98	0.00
<b>835</b>	<b>Gastos en Bienes Capitalizables</b>	<b>187,345.90</b>	<b>0.00</b>	<b>187,345.90</b>	<b>0.00</b>
83503	Equipos Médicos y de Laboratorios	66,638.35	0.00	66,638.35	0.00
83507	Maquinaria, Equipo y Mobiliario Diverso	120,707.55	0.00	120,707.55	0.00
<b>836</b>	<b>Gastos Financieros y Otros</b>	<b>51,839.19</b>	<b>0.00</b>	<b>51,839.19</b>	<b>0.00</b>
83601	Primas y Gastos por Seguros y Comisiones Bancarias	11,781.95	0.00	11,781.95	0.00
83603	Impuestos, Tasas y Derechos	40,057.24	0.00	40,057.24	0.00
<b>837</b>	<b>Gastos en Transferencias Otorgadas</b>	<b>1,659,073.84</b>	<b>0.00</b>	<b>1,659,073.84</b>	<b>0.00</b>
83709	Transferencias Corrientes al Sector Privado	6,561.75	0.00	6,561.75	0.00
83799	Transferencias entre Dependencias Institucionales	1,652,512.09	0.00	1,652,512.09	0.00
<b>838</b>	<b>Costos de Ventas y Cargos Calculados</b>	<b>4,114,784.68</b>	<b>0.00</b>	<b>4,114,784.68</b>	<b>0.00</b>


**Hospital Nacional "San Juan de Dios", Santa Ana**  
**BALANCE DE COMPROBACION**  
**Del 1 de Diciembre al 31 de Diciembre (Definitivo) del 2024**  
**(EN DOLARES)**


28/01/2025

Pag. 4 de 4

Institucional

CODIGO	CONCEPTO	SALDO ANTERIOR	DEBE	HABER	SALDO ACUMULADO
83806	Gastos por Descargo de Bienes de Larga Duración	263,363.24	0.00	263,363.24	0.00
83815	Depreciación de Bienes de Uso	3,851,421.44	0.00	3,851,421.44	0.00
<b>85</b>	<b>Ingresos de Gestión</b>	<b>44,194,603.91</b>	<b>44,194,603.91</b>	<b>0.00</b>	<b>0.00</b>
<b>855</b>	<b>Ingresos Financieros y Otros</b>	<b>31,182.49</b>	<b>31,182.49</b>	<b>0.00</b>	<b>0.00</b>
85509	Arrendamiento de Bienes	31,182.49	31,182.49	0.00	0.00
<b>856</b>	<b>Ingresos por Transferencias Corrientes Recibidas</b>	<b>41,369,281.14</b>	<b>41,369,281.14</b>	<b>0.00</b>	<b>0.00</b>
85605	Transferencias Corrientes del Sector Público	34,372,279.39	34,372,279.39	0.00	0.00
85699	Transferencias entre Dependencias Institucionales	6,997,001.75	6,997,001.75	0.00	0.00
<b>858</b>	<b>Ingresos por Ventas de Bienes y Servicios</b>	<b>1,067,768.69</b>	<b>1,067,768.69</b>	<b>0.00</b>	<b>0.00</b>
85807	Venta de Servicios Públicos	1,067,768.69	1,067,768.69	0.00	0.00
<b>859</b>	<b>Ingresos por Actualizaciones y Ajustes</b>	<b>1,726,371.59</b>	<b>1,726,371.59</b>	<b>0.00</b>	<b>0.00</b>
85909	Ingresos Diversos	111,788.06	111,788.06	0.00	0.00
85949	Ingresos por Donaciones de Bienes	185,700.09	185,700.09	0.00	0.00
85955	Ajustes de Ejercicios Anteriores	1,428,883.44	1,428,883.44	0.00	0.00
<b>Sub Total Título</b>		<b>28,097,935.02</b>	<b>89,992,364.91</b>	<b>89,992,364.91</b>	<b>28,097,935.02</b>
<b>Total</b>		<b>(0.00)</b>	<b>102,313,645.19</b>	<b>102,313,645.19</b>	<b>(0.00)</b>





Licda. Karla Breatriz Carías de Rodríguez



**HOSPITAL NACIONAL "SAN JUAN DE DIOS", SANTA ANA**  
**EJECUCION PRESUPUESTARIA DE EGRESOS**  
**Reporte Acumulado Del 1 de Enero al 31 de Diciembre del 2024**  
**(EN DOLARES)**

## Institucional

CODIGO	CONCEPTO	CREDITO PRESUPUESTARIO	DEVENGADO	SALDO PRESUPUESTARIO
51	Remuneraciones	26,008,343.00	26,008,341.46	1.54
511	Remuneraciones Permanentes	17,115,096.18	17,115,094.64	1.54
51101	Sueldos	15,996,044.01	15,996,042.47	1.54
51103	Aguinaldos	489,355.95	489,355.95	0.00
51107	Beneficios Adicionales	629,696.22	629,696.22	0.00
512	Remuneraciones Eventuales	4,289,828.77	4,289,828.77	0.00
51201	Sueldos	3,758,567.63	3,758,567.63	0.00
51203	Aguinaldos	245,302.07	245,302.07	0.00
51207	Beneficios Adicionales	285,959.07	285,959.07	0.00
514	Contribuciones Patronales a Inst de Seg Social Públicas	958,621.92	958,621.92	0.00
51401	Por Remuneraciones Permanentes	672,204.09	672,204.09	0.00
51402	Por Remuneraciones Eventuales	286,417.83	286,417.83	0.00
515	Contribuciones Patronales a Inst de Seg Social Privadas	1,799,740.70	1,799,740.70	0.00
51501	Por Remuneraciones Permanentes	1,445,607.64	1,445,607.64	0.00
51502	Por Remuneraciones Eventuales	354,133.06	354,133.06	0.00
517	Indemnizaciones	1,845,055.43	1,845,055.43	0.00
51701	Al Personal de Servicios Permanentes	1,843,309.58	1,843,309.58	0.00
51702	Al Personal de Servicios Eventuales	1,745.85	1,745.85	0.00
54	Adquisiciones de Bienes y Servicios	9,565,952.91	9,175,707.97	390,244.94
541	Bienes de Uso y Consumo	6,394,782.85	6,257,672.85	137,110.00
54101	Productos Alimenticios para Personas	830,230.02	830,230.02	0.00
54103	Productos Agropecuarios y Forestales	310.41	310.41	0.00
54104	Productos Textiles y Vestuarios	212,806.26	212,806.26	0.00
54105	Productos de Papel y Cartón	54,184.52	54,184.52	0.00
54107	Productos Químicos	2,040,244.96	2,028,749.56	11,495.40
54108	Productos Farmacéuticos y Medicinales	130,261.79	130,261.79	0.00
54109	Llantas y Neumáticos	5,000.00	4,849.00	151.00
54110	Combustibles y Lubricantes	247,174.96	225,280.96	21,894.00
54111	Minerales no Metálicos y Productos Derivados	16,200.42	1,200.42	15,000.00
54112	Minerales Metálicos y Productos Derivados	15,690.09	5,656.59	10,033.50
54113	Materiales e Instrumental de Laboratorios y uso Médico	2,562,516.17	2,562,516.17	0.00
54114	Materiales de Oficina	16,454.85	16,454.85	0.00
54115	Materiales Informáticos	74,505.82	74,505.82	0.00
54118	Herramientas, Repuestos y Accesorios	77,605.11	38,741.36	38,863.75
54119	Materiales Eléctricos	18,748.57	3,748.57	15,000.00
54123	Oxígeno	55,970.00	55,970.00	0.00
54199	Bienes de Uso y Consumo Diversos	36,878.90	12,206.55	24,672.35
542	Servicios Básicos	624,326.32	616,518.16	7,808.16
54201	Servicios de Energía Eléctrica	605,712.45	605,712.45	0.00

## EJECUCION PRESUPUESTARIA DE EGRESOS

Reporte Acumulado Del 1 de Enero al 31 de Diciembre del 2024  
(EN DOLARES)

## Institucional

CODIGO	CONCEPTO	CREDITO PRESUPUESTARIO	DEVENGADO	SALDO PRESUPUESTARIO
54203	Servicios de Telecomunicaciones	15,000.00	7,192.63	7,807.37
543	Servicios Generales y Arrendamientos	1,817,016.77	1,695,430.08	121,586.69
54301	Mantenimientos y Reparaciones de Bienes Muebles	218,124.83	179,246.37	38,878.46
54302	Mantenimientos y Reparaciones de Vehículos	42,334.95	39,898.15	2,436.80
54304	Transportes, Fletes y Almacenamientos	980.00	980.00	0.00
54305	Servicios de Publicidad	3,900.52	900.52	3,000.00
54306	Servicios de Vigilancia	35,264.00	35,264.00	0.00
54307	Servicios de Limpiezas y Fumigaciones	1,121,263.25	1,121,263.25	0.00
54309	Servicios de Laboratorios	69,601.08	18,997.28	50,603.80
54313	Impresiones, Publicaciones y Reproducciones	200.50	200.50	0.00
54399	Servicios Generales y Arrendamientos Diversos	325,347.64	298,680.01	26,667.63
544	Pasajes y Viáticos	6,180.00	5,517.90	662.10
54401	Pasajes al Interior	180.00	121.90	58.10
54403	Viáticos por Comisión Interna	6,000.00	5,396.00	604.00
545	Consultorías, Estudios e Investigaciones	723,646.97	600,568.98	123,077.99
54501	Servicios Médicos	723,646.97	600,568.98	123,077.99
55	Gastos Financieros y Otros	64,781.95	51,839.19	12,942.76
555	Impuestos, Tasas y Derechos	41,000.00	40,057.24	942.76
55599	Impuestos, Tasas y Derechos Diversos	41,000.00	40,057.24	942.76
556	Seguros, Comisiones y Gastos Bancarios	23,781.95	11,781.95	12,000.00
55602	Primas y Gastos de Seguros de Bienes	23,781.95	11,781.95	12,000.00
56	Transferencias Corrientes	6,561.75	6,561.75	0.00
563	Transferencias Corrientes al Sector Privado	6,561.75	6,561.75	0.00
56304	A Personas Naturales	6,561.75	6,561.75	0.00
61	Inversiones en Activos Fijos	467,139.39	369,888.61	97,250.78
611	Bienes Muebles	467,139.39	369,888.61	97,250.78
61102	Maquinarias y Equipos	45,754.35	45,754.35	0.00
61103	Equipos Médicos y de Laboratorios	66,638.35	66,638.35	0.00
61104	Equipos Informáticos	258,885.65	251,384.87	7,500.78
61105	Vehículos de Transporte	89,750.00	0.00	89,750.00

**HOSPITAL NACIONAL "SAN JUAN DE DIOS", SANTA ANA**  
**EJECUCION PRESUPUESTARIA DE EGRESOS**  
**Reporte Acumulado Del 1 de Enero al 31 de Diciembre del 2024**  
**(EN DOLARES)**

Institucional

CODIGO	CONCEPTO	CREDITO PRESUPUESTARIO	DEVENGADO	SALDO PRESUPUESTARIO
61108	Herramientas y Repuestos Principales	6,111.04	6,111.04	0.00
<b>Total Rubro</b>		<b>36,112,779.00</b>	<b>35,612,338.98</b>	<b>500,440.02</b>
<b>Total Cuenta</b>		<b>36,112,779.00</b>	<b>35,612,338.98</b>	<b>500,440.02</b>
<b>Total Especifico</b>		<b>36,112,779.00</b>	<b>35,612,338.98</b>	<b>500,440.02</b>

F.   
 JEFE UFI



F.   
 CONTADOR




Institucional

ESTRUCTURA	CORRIENTE	ANTERIOR
<b>DISPONIBILIDADES INICIALES</b>	362,256.01	0.00
DISPONIBILIDADES INICIALES	362,256.01	0.00
<b>RESULTADO OPERACIONAL NETO</b>	(76,045.30)	0.00
FUENTES DE ACTIVIDADES OPERACIONALES	33,315,172.99	0.00
USOS DE ACTIVIDADES OPERACIONALES	33,391,218.29	0.00
<b>RESULTADO NO OPERACIONAL NETO</b>	14,666.96	0.00
FUENTES DE ACTIVIDADES NO OPERACIONALES	2,261,576.09	0.00
USOS DE ACTIVIDADES NO OPERACIONALES	2,246,909.13	0.00
<b>DISPONIBILIDAD FINAL</b>	300,877.67	0.00

F. \_\_\_\_\_

JEFE UFI



F. \_\_\_\_\_

CONTADOR





**Hospital Nacional "San Juan de Dios", Santa Ana**  
**FLUJOS DE EFECTIVO-COMPOSICION-**  
**Del 1 de Enero al 31 de Diciembre (Definitivo) del 2024**  
**(EN DOLARES)**

28/01/2025

Pag. 1 de 1

itucional

Fuentes	Corriente	Anterior	Usos	Corriente	Anterior
<b>ACTIVIDADES OPERACIONALES</b>	<b>33,315,172.99</b>	<b>0.00</b>	<b>ACTIVIDADES OPERACIONALES</b>	<b>33,391,218.29</b>	<b>0.00</b>
D.M. x Venta de Bienes y Servicios	1,067,768.69	0.00	A. M. x Remuneraciones	25,616,347.86	0.00
D.M. x Ingresos Financieros y Otros	142,970.55	0.00	A.M. x Adquisiciones de Bienes y Servicios	3,755,676.27	0.00
D.M. x Transferencias Corrientes Recibidas	28,226,042.62	0.00	A.M. x Gastos Financieros y Otros	40,057.24	0.00
D.M. x Operaciones de Ejercicios Anteriores	3,878,391.13	0.00	A.M. x Transferencias Corrientes Otorgadas	6,561.75	0.00
			A.M. x Inversiones en Activos Fijos	18,652.35	0.00
			A.M. x Operaciones de Ejercicios Anteriores	3,953,922.82	0.00
<b>ACTIVIDADES NO OPERACIONALES</b>	<b>2,261,576.09</b>	<b>0.00</b>	<b>ACTIVIDADES NO OPERACIONALES</b>	<b>2,246,909.13</b>	<b>0.00</b>
Depósitos Ajenos	80,224.41	0.00	Depósitos Ajenos	65,557.45	0.00
Depósitos Retenciones Fiscales	2,150,385.17	0.00	Depósitos Retenciones Fiscales	2,150,385.17	0.00
Anticipo de Impuesto Retenido IVA	30,966.51	0.00	Anticipo de Impuesto Retenido IVA	30,966.51	0.00
<b>ASIGNACION NETA DE DISPONIBILIDADES</b>	<b>61,378.34</b>				
<b>TOTAL FUENTES -</b>	<b>35,638,127.42</b>	<b>0.00</b>	<b>- TOTAL USOS -</b>	<b>35,638,127.42</b>	<b>0.00</b>






**Hospital Nacional "San Juan de Dios", Santa Ana**  
**ESTADO DE RENDIMIENTO FINANCIERO**  
**Del 1 de Enero al 31 de Diciembre del 2024**  
**(EN DOLARES)**

**Institucional**

<b>GASTOS DE GESTION</b>	<b>CORRIENTE</b>	<b>ANTERIOR</b>	<b>INGRESOS DE GESTION</b>	<b>CORRIENTE</b>	<b>ANTERIOR</b>
<b>Gastos en Personal</b>	<b>26,008,341.46</b>	<b>0.00</b>	<b>Ingresos Financieros y Otros</b>	<b>31,182.49</b>	<b>0.00</b>
Remuneraciones Personal Permanente	17,115,094.64	0.00	Arrendamiento de Bienes	31,182.49	0.00
Remuneraciones Personal Eventual	4,289,828.77	0.00	<b>Ingresos por Transferencias Corrientes Recibidas</b>	<b>40,772,542.15</b>	<b>0.00</b>
Contrib. Patronales a Inst. de Seguridad Social Pública	958,621.92	0.00	Transferencias Corrientes del Sector Público	34,372,279.39	0.00
Contrib. Patronales a Inst de Seguridad Social Privadas	1,799,740.70	0.00	Transferencias entre Dependencias Institucionales	6,400,262.76	0.00
Indemnizaciones	1,845,055.43	0.00	<b>Ingresos por Ventas de Bienes y Servicios</b>	<b>1,067,768.69</b>	<b>0.00</b>
<b>Gastos en Bienes de Consumo y Servicios</b>	<b>13,776,375.93</b>	<b>0.00</b>	Venta de Servicios Públicos	1,067,768.69	0.00
Productos Alimenticios, Agropecuarios y Forestales	830,804.42	0.00	<b>Ingresos por Actualizaciones y Ajustes</b>	<b>1,726,442.07</b>	<b>0.00</b>
Productos Textiles y Vestuarios	212,806.26	0.00	Ingresos Diversos	111,788.06	0.00
Materiales de Oficina, Productos de Papel e Impresos	56,898.71	0.00	Ingresos por Donaciones de Bienes	185,700.09	0.00
Productos de Cuero y Caucho	4,849.00	0.00	Ajustes de Ejercicios Anteriores	1,428,953.92	0.00
Productos Químicos, Combustibles y Lubricantes	7,070,222.28	0.00	<b>SUB TOTAL INGRESOS</b>	<b>43,597,935.40</b>	<b>0.00</b>
Minerales y Productos Derivados	6,857.01	0.00			
Materiales de Uso o Consumo	2,622,511.43	0.00			
Bienes de Uso y Consumo Diverso	53,391.70	0.00			
Servicios Básicos	616,518.16	0.00			
Mantenimiento y Reparación	219,144.52	0.00			
Servicios Comerciales	1,177,605.55	0.00			
Otros Servicios y Arrendamientos Diversos	298,680.01	0.00			
Pasajes y Viáticos	5,517.90	0.00			
Servicios Técnicos y Profesionales	600,568.98	0.00			
<b>Gastos en Bienes Capitalizables</b>	<b>75,349.90</b>	<b>0.00</b>			
Equipos Médicos y de Laboratorios	66,638.35	0.00			
Maquinaria, Equipo y Mobiliario Diverso	8,711.55	0.00			
<b>Gastos Financieros y Otros</b>	<b>51,839.19</b>	<b>0.00</b>			
Primas y Gastos por Seguros y Comisiones Bancarias	11,781.95	0.00			
Impuestos, Tasas y Derechos	40,057.24	0.00			
<b>Gastos en Transferencias Otorgadas</b>	<b>1,659,073.84</b>	<b>0.00</b>			
Transferencias Corrientes al Sector Privado	6,561.75	0.00			
Transferencias entre Dependencias Institucionales	1,652,512.09	0.00			
<b>Costos de Ventas y Cargos Calculados</b>	<b>263,363.24</b>	<b>0.00</b>			
Gastos por Descargo de Bienes de Larga Duración	263,363.24	0.00			
<b>SUB TOTAL GASTOS</b>	<b>41,834,343.56</b>	<b>0.00</b>			
<b>RESULTADO DEL EJERCICIO</b>	<b>1,763,591.84</b>	<b>0.00</b>			
<b>TOTAL DE GASTOS DE GESTION</b>	<b>43,597,935.40</b>	<b>0.00</b>			

Hospital Nacional "San Juan de Dios", Santa Ana  
ESTADO DE RENDIMIENTO FINANCIERO  
Del 1 de Enero al 31 de Diciembre del 2024  
(EN DOLARES)

Institucional

F.

  
JEFE UFI



F.

  
CONTADOR



**Hospital Nacional "San Juan de Dios", Santa Ana**  
**ESTADO DE SITUACION FINANCIERA**  
**al 31 de Diciembre (Definitivo) del 2024**  
**(EN DOLARES)**

**28/01/2025**  
**Pag. 1 de 2**

**Institucional**

<b>Activos</b>	<b>Corriente</b>
<b>ACTIVOS CORRIENTES</b>	
<b>FONDOS</b>	<b>303,734.86</b>
Disponibilidades	300,877.67
Bancos Comerciales M/D	31,408.19
Fondos Depósitos en Tesoro Público	269,469.48
Anticipos de Fondos	2,857.19
Anticipos a Empleados	2,857.19
<b>INVERSIONES FINANCIERAS</b>	<b>6,160,896.77</b>
Deudores Financieros	6,146,246.77
Deudores Monetarios por Percibir	6,146,246.77
Bienes y Servicios Pagados por Anticipado	14,650.00
Adquisición de Combustibles y Lubricantes Pagados por Anticipado	14,650.00
<b>INVERSIONES EN EXISTENCIAS</b>	<b>3,832,278.23</b>
Existencias Institucionales	3,832,278.23
Materiales de Oficina, Productos de Papel e Impresos	50,181.22
Productos Químicos, Combustibles y Lubricantes	2,657,591.45
Materiales de Uso o Consumo	1,117,719.65
Bienes de Uso y Consumo Diversos	6,785.91
<b>ACTIVOS NO CORRIENTES</b>	
<b>FONDOS</b>	<b>.00</b>
<b>INVERSIONES FINANCIERAS</b>	<b>.00</b>
<b>INVERSIONES EN BIENES DE USO</b>	<b>24,249,364.08</b>
Bienes Depreciables	12,803,557.09
Bienes Inmuebles	14,428,024.47
Obras para Servicios de Salud y Saneamiento Ambiental	140,505.22
Adiciones, Reparaciones y Mejoras de Bienes	410,568.17
Equipos Médicos y de Laboratorios	9,626,888.02
Equipo de Transporte, Tracción y Elevación	555,740.34
Maquinaria, Equipo y Mobiliario Diverso	2,257,337.16
Depreciación Acumulada	-14,615,506.29
Bienes no Depreciables	11,445,806.99

<b>Pasivos</b>	<b>Corriente</b>
<b>PASIVOS CORRIENTES</b>	
<b>DEUDA CORRIENTE</b>	<b>273,295.41</b>
Depósitos de Terceros	273,295.41
Depósitos Ajenos	273,295.41
<b>FINANCIAMIENTO DE TERCEROS</b>	<b>6,175,043.51</b>
Acreedores Financieros	6,175,043.51
Acreedores Monetarios por Pagar	6,175,043.51
<b>PASIVOS NO CORRIENTES</b>	
<b>FINANCIAMIENTO DE TERCEROS</b>	<b>.00</b>
<b>PATRIMONIO ESTATAL</b>	<b>28,097,935.02</b>
Patrimonio	28,097,935.02
<b>SUB TOTAL</b>	<b>34,546,273.94</b>
<b>TOTAL PASIVOS</b>	<b>34,546,273.94</b>



Hospital Nacional "San Juan de Dios", Santa Ana  
ESTADO DE SITUACION FINANCIERA  
al 31 de Diciembre (Definitivo) del 2024  
(EN DOLARES)

28/01/2025

Pag. 2 de 2

Institucional

**Activos**

**Corriente**

Bienes Inmuebles

11,445,806.99

INVERSIONES EN PROYECTOS Y PROGRAMAS

.00

TOTAL ACTIVOS

34,546,273.94

F.   
JEFE UFI



F.   
CONTADOR



**ESTADO DE SITUACION FINANCIERA**  
**al 31 de Diciembre (Definitivo) del 2024**  
**(EN DOLARES)**

Institucional

ACTIVOS	Parcial	Total
<b>ACTIVOS CORRIENTES</b>		
<b>FONDOS</b>		<b>303,734.86</b>
<b>Disponibilidades</b>	<b>300,877.67</b>	
Bancos Comerciales M/D	31,408.19	
Fondos Depósitos en Tesoro Público	269,469.48	
<b>Anticipos de Fondos</b>	<b>2,857.19</b>	
Anticipos a Empleados	2,857.19	
<b>INVERSIONES FINANCIERAS</b>		<b>6,160,896.77</b>
<b>Deudores Financieros</b>	<b>6,146,246.77</b>	
Deudores Monetarios por Percibir	6,146,246.77	
<b>Bienes y Servicios Pagados por Anticipado</b>	<b>14,650.00</b>	
Adquisición de Combustibles y Lubricantes Pagados por Anticipado	14,650.00	
<b>INVERSIONES EN EXISTENCIAS</b>		<b>3,832,278.23</b>
<b>Existencias Institucionales</b>	<b>3,832,278.23</b>	
Materiales de Oficina, Productos de Papel e Impresos	50,181.22	
Productos Químicos, Combustibles y Lubricantes	2,657,591.45	
Materiales de Uso o Consumo	1,117,719.65	
Bienes de Uso y Consumo Diversos	6,785.91	
<b>ACTIVOS NO CORRIENTES</b>		
<b>FONDOS</b>		
<b>INVERSIONES FINANCIERAS</b>		
<b>INVERSIONES EN BIENES DE USO</b>		<b>24,249,364.08</b>
<b>Bienes Depreciables</b>	<b>12,803,557.09</b>	
Bienes Inmuebles	14,428,024.47	
Obras para Servicios de Salud y Saneamiento Ambiental	140,505.22	
Adiciones, Reparaciones y Mejoras de Bienes	410,568.17	
Equipos Médicos y de Laboratorios	9,626,888.02	
Equipo de Transporte, Tracción y Elevación	555,740.34	
Maquinaria, Equipo y Mobiliario Diverso	2,257,337.16	
Depreciación Acumulada	-14,615,506.29	
<b>Bienes no Depreciables</b>	<b>11,445,806.99</b>	
Bienes Inmuebles	11,445,806.99	


**ESTADO DE SITUACION FINANCIERA**  
**al 31 de Diciembre (Definitivo) del 2024**  
**(EN DOLARES)**

Institucional

ACTIVOS	Parcial	Total
INVERSIONES EN PROYECTOS Y PROGRAMAS		
<b>TOTAL ACTIVOS</b>		<b>34,546,273.94</b>
PASIVOS	Parcial	Total
<b>PASIVOS CORRIENTES</b>		
<b>DEUDA CORRIENTE</b>		<b>273,295.41</b>
Depósitos de Terceros	273,295.41	
Depósitos Ajenos	273,295.41	
<b>FINANCIAMIENTO DE TERCEROS</b>		<b>6,175,043.51</b>
Acreeedores Financieros	6,175,043.51	
Acreeedores Monetarios por Pagar	6,175,043.51	
<b>PASIVOS NO CORRIENTES</b>		
<b>FINANCIAMIENTO DE TERCEROS</b>		
<b>PATRIMONIO ESTATAL</b>		<b>28,097,935.02</b>
Patrimonio	28,097,935.02	
Resultado del Ejercicio	0.00	
<b>TOTAL PASIVOS</b>		<b>34,546,273.94</b>

F.

JEFE UFI



F.

CONTADOR

