

Hospital Nacional "Santa Gertrudis", San Vicente
BALANCE DE COMPROBACION
Del 1 de Enero al 30 de Junio del 2016
(EN DOLARES)

08/07/2016

Pag. 1 de 8

CODIGO	CONCEPTO	SALDO ANTERIOR	DEBE	HABER	SALDO ACUMULADO
2	Recursos	4,730,355.33	13,657,095.16	14,084,140.79	4,303,309.70
21	Fondos	101,249.44	12,921,999.41	12,587,368.85	435,880.00
211	Disponibilidades	98,249.44	8,234,168.71	8,238,133.48	94,284.67
21101	Caja General	0.00	124,278.13	124,278.13	0.00
21101001	Caja General	0.00	124,278.13	124,278.13	0.00
21109	Bancos Comerciales M/D	54,163.68	8,109,890.58	8,097,782.84	66,271.42
21109001	Banco Comerciales M	54,163.68	8,109,890.58	8,097,782.84	66,271.42
21151	Fondos Depósitos en Tesoro Público	44,085.76	0.00	16,072.51	28,013.25
21151001	Fondos en Depósitos en Tesoro Público	44,085.76	0.00	16,072.51	28,013.25
212	Anticipos de Fondos	3,000.00	0.00	0.00	3,000.00
21201	Anticipos a Empleados	3,000.00	0.00	0.00	3,000.00
21201001	Anticipos a Empleados	3,000.00	0.00	0.00	3,000.00
213	Deudores Monetarios	0.00	4,687,830.70	4,349,235.37	338,595.33
21314	D.M. x Venta de Bienes y Servicios	0.00	124,278.13	124,278.13	0.00
21314001	D.M x Venta de Bienes y Servicios	0.00	124,278.13	124,278.13	0.00
21315	D.M. x Ingresos Financieros y Otros	0.00	0.00	0.00	0.00
21315001	D.M. x Ingresos Financieros y Otros	0.00	0.00	0.00	0.00
21316	D.M. x Transferencias Corrientes Recibidas	0.00	3,879,226.20	3,540,630.87	338,595.33
21316853	Ministerio de Salud Pública y Asistencia Social	0.00	3,879,226.20	3,540,630.87	338,595.33
21322	D.M. x Transferencias de Capital Recibidas	0.00	0.00	0.00	0.00
21322853	Ministerio de Salud Pública y Asistencia Social	0.00	0.00	0.00	0.00
21389	D.M. x Operaciones de Ejercicios Anteriores	0.00	684,326.37	684,326.37	0.00
21389001	D.M. x Operaciones de Ejercicios Anteriores	0.00	684,326.37	684,326.37	0.00
22	Inversiones Financieras	674,598.45	0.00	674,158.60	439.85
225	Deudores Financieros	674,158.60	0.00	674,158.60	0.00
22551	Deudores Monetarios por Percibir	674,158.60	0.00	674,158.60	0.00
22551416	DMP x D.M. x Transferencias Corrientes Recibidas	26,876.94	0.00	26,876.94	0.00
22551489	DMP x D.M. x Operaciones de Ejercicios Anteriores	88.58	0.00	88.58	0.00
22551516	DMP x D.M. x Transferencias Corrientes Recibidas	647,193.08	0.00	647,193.08	0.00
22551522	DMP X D.M. Transferencias Recibidas	0.00	0.00	0.00	0.00
226	Inversiones Intangibles	439.85	0.00	0.00	439.85
22615	Derechos de Propiedad Intangible	439.85	0.00	0.00	439.85
22615003	Derechos de Propiedad Intelectual	439.85	0.00	0.00	439.85
23	Inversiones en Existencias	1,211,359.43	731,100.75	822,613.34	1,119,846.84
231	Existencias Institucionales	1,211,359.43	731,100.75	822,613.34	1,119,846.84
23101	Productos Alimenticios Agropecuarios y Forestales	1,450.80	49,772.36	36,528.17	14,694.99
23101001	Productos Alimenticios para Personas	1,331.20	49,772.36	36,528.17	14,575.39
23101003	Productos Agropecuarios y Forestales	119.60	0.00	0.00	119.60
23103	Productos Textiles y Vestuarios	32,609.50	11,729.71	44,339.21	0.00
23103001	Productos Textiles y Vestuarios	32,609.50	11,729.71	44,339.21	0.00

Hospital Nacional "Santa Gertrudis", San Vicente
BALANCE DE COMPROBACION
Del 1 de Enero al 30 de Junio del 2016
(EN DOLARES)

08/07/2016

Pag. 2 de 8

CODIGO	CONCEPTO	SALDO ANTERIOR	DEBE	HABER	SALDO ACUMULADO
23105	Materiales de Oficina, Productos de Papel e Impresos	16,446.73	30,179.85	23,094.85	23,531.73
23105001	Productos de Papel y Cartón	15,188.12	25,062.42	20,873.20	19,377.34
23105002	Materiales de Oficina	1,258.61	5,117.43	2,221.65	4,154.39
23107	Productos de Cuero y Caucho	2,208.40	0.00	210.00	1,998.40
23107003	Llantas y Neumáticos	2,208.40	0.00	210.00	1,998.40
23109	Productos Químicos, Combustibles y Lubricantes	642,903.24	505,584.81	532,102.31	616,385.74
23109001	Productos Químicos	103,183.46	52,000.83	91,124.92	64,059.37
23109002	Productos Farmacéuticos y Medicinales	531,837.91	394,476.72	385,290.56	541,024.07
23109003	Combustibles y Lubricantes	7,565.49	27,227.50	23,490.69	11,302.30
23109005	Oxígeno	316.38	31,879.76	32,196.14	0.00
23111	Minerales y Productos Derivados	2,583.14	249.11	1,432.66	1,399.59
23111001	Minerales no Metálicos y Productos Derivados	1,643.06	189.36	1,254.80	577.62
23111002	Minerales Metálicos y Productos Derivados	940.08	59.75	177.86	821.97
23113	Materiales de Uso o Consumo	430,827.42	77,200.03	144,622.48	363,404.97
23113001	Materiales e Instrumental de Laboratorios y Uso Médico	425,392.66	73,652.80	142,791.81	356,253.65
23113002	Materiales Informáticos	74.88	2,409.23	640.00	1,844.11
23113004	Materiales Eléctricos	5,359.88	1,138.00	1,190.67	5,307.21
23115	Bienes de Uso y Consumo Diversos	21,542.59	9,139.68	17,080.66	13,601.61
23115001	Herramientas, Repuestos y Accesorios	9,058.59	3,274.02	3,903.15	8,429.46
23115099	Bienes de Uso y Consumo Diversos	12,484.00	5,865.66	13,177.51	5,172.15
23117	Maquinaria, Equipo y Mobiliario Diverso	60,787.61	47,245.20	23,203.00	84,829.81
23117002	Maquinarias y Equipos	0.00	5,650.00	0.00	5,650.00
23117003	Equipos Médicos y de Laboratorios	58,480.73	41,595.20	23,203.00	76,872.93
23117004	Equipos Informáticos	1,669.06	0.00	0.00	1,669.06
23117005	Herramientas y Repuestos Principales	637.82	0.00	0.00	637.82
24	Inversiones en Bienes de Uso	2,743,148.01	3,995.00	0.00	2,747,143.01
241	Bienes Depreciables	2,273,737.50	3,995.00	0.00	2,277,732.50
24101	Bienes Inmuebles	985,020.34	0.00	0.00	985,020.34
24101001	Edificios e Instalaciones	985,020.34	0.00	0.00	985,020.34
24115	Equipos Médicos y de Laboratorios	4,050,705.39	2,995.00	0.00	4,053,700.39
24115001	Equipos Médicos y de Laboratorios	4,050,705.39	2,995.00	0.00	4,053,700.39
24117	Equipo de Transporte, Tracción y Elevación	240,083.34	0.00	0.00	240,083.34
24117001	Vehículos de Transporte	240,083.34	0.00	0.00	240,083.34
24119	Maquinaria, Equipo y Mobiliario Diverso	1,747,065.06	1,000.00	0.00	1,748,065.06
24119002	Maquinarias y Equipos	13,255.81	1,000.00	0.00	14,255.81
24119003	Maquinaria y Equipo de Producción para Apoyo Institucional	1,611,646.84	0.00	0.00	1,611,646.84
24119004	Equipos Informáticos	104,370.84	0.00	0.00	104,370.84
24119005	Herramientas y Repuestos Principales	17,791.57	0.00	0.00	17,791.57
24199	Depreciación Acumulada	4,749,136.63	0.00	0.00	4,749,136.63
24199001	Bienes Inmuebles	33,866.06	0.00	0.00	33,866.06

Hospital Nacional "Santa Gertrudis", San Vicente
BALANCE DE COMPROBACION
 Del 1 de Enero al 30 de Junio del 2016
 (EN DOLARES)

08/07/2016

Pag. 3 de 8

CODIGO	CONCEPTO	SALDO ANTERIOR	DEBE	HABER	SALDO ACUMULADO
24199015	Equipos Médicos y de Laboratorios	3,522,083.23	0.00	0.00	3,522,083.23
24199017	Equipo de Transporte, Tracción y Elevación	145,472.97	0.00	0.00	145,472.97
24199019	Maquinaria, Equipo y Mobiliario Diverso	1,047,714.37	0.00	0.00	1,047,714.37
243	Bienes no Depreciables	469,410.51	0.00	0.00	469,410.51
24301	Bienes Inmuebles	469,410.51	0.00	0.00	469,410.51
24301001	Terrenos	469,410.51	0.00	0.00	469,410.51
Sub Total Título		4,730,355.33	13,657,095.16	14,084,140.79	4,303,309.70

Hospital Nacional "Santa Gertrudis", San Vicente
BALANCE DE COMPROBACION
Del 1 de Enero al 30 de Junio del 2016
(EN DOLARES)

08/07/2016

Pag. 4 de 8

CODIGO	CONCEPTO	SALDO ANTERIOR	DEBE	HABER	SALDO ACUMULADO
4	Obligaciones con Terceros	798,229.46	5,130,231.07	4,756,546.74	424,545.13
41	Deuda Corriente	56,078.37	4,381,689.59	4,750,055.92	424,444.70
412	Depósitos de Terceros	56,078.37	24,087.93	31,641.31	63,631.75
41201	Depósitos Ajenos	44,592.84	15,490.89	22,504.50	51,606.45
41201001	Depósitos Ajenos	0.00	0.00	215.92	215.92
41201003	Fondo Ajeno Intereses Cuentas Bancarias	68.42	440.93	470.43	97.92
41201777	Embargos Judiciales	44,085.76	15,049.96	21,818.15	50,853.95
41201853	DEPOSITO AJENOS MINISTERIO DE SALUD	1.38	0.00	0.00	1.38
41201935	Tesoro Público (D.G.T.)	437.28	0.00	0.00	437.28
41254	Anticipo de Impuesto Retenido IVA	11,485.53	8,597.04	9,136.81	12,025.30
41254935	Tesoro Publico (DGT)	11,485.53	8,597.04	9,136.81	12,025.30
413	Acreeedores Monetarios	0.00	4,357,601.66	4,718,414.61	360,812.95
41351	A. M. x Remuneraciones	0.00	3,252,630.27	3,341,825.00	89,194.73
41351001	Remuneraciones	0.00	2,765,367.79	2,819,038.33	53,670.54
41351814	Procuraduría General de la República	0.00	3,020.34	3,020.34	0.00
41351827	Instituto Nacional de Pensiones de los Empleados Públicos (INPEP)	0.00	8,168.87	8,168.90	0.03
41351837	Instituto de Previsión Social de la Fuerza Armada (IPSFA)	0.00	5,716.48	5,716.48	0.00
41351893	Instituto Salvadoreño del Seguro Social (ISSS)	0.00	176,868.51	212,392.67	35,524.16
41351921	Fondo Social para la Vivienda (FSV)	0.00	9,833.72	9,833.72	0.00
41351935	Tesoro Público (DGT)	0.00	283,654.56	283,654.56	0.00
41354	A.M. x Adquisiciones de Bienes y Servicios	0.00	346,679.49	614,510.83	267,831.34
41354001	Adquisiciones de Bienes y Servicios	0.00	338,075.32	602,306.78	264,231.46
41354920	Administración Nacional de Acueductos y Alcantarillados (ANDA)	0.00	1,015.20	1,269.00	253.80
41354935	Tesoro Público (DGT)	0.00	7,588.97	10,935.05	3,346.08
41355	A.M. x Gastos Financieros y Otros	0.00	4,392.64	7,300.47	2,907.83
41355001	Gastos Financieros y Otros	0.00	4,368.94	7,266.21	2,897.27
41355935	Tesoro Público (DGT)	0.00	23.70	34.26	10.56
41356	A.M. x Transferencias Corrientes Otorgadas	0.00	1,101.27	1,101.27	0.00
41356001	Transferencias Corrientes Otorgadas	0.00	1,101.27	1,101.27	0.00
41361	A.M. x Inversiones en Activos Fijos	0.00	9,261.15	10,140.20	879.05
41361001	Inversiones en Activos Fijos	0.00	9,187.96	10,050.46	862.50
41361935	Tesoro Público (DGT)	0.00	73.19	89.74	16.55
41389	A.M. x Operaciones de Ejercicios Anteriores	0.00	743,536.84	743,536.84	0.00
41389001	Operaciones de Ejercicios Anteriores	0.00	743,536.84	743,536.84	0.00
42	Financiamiento de Terceros	742,151.09	748,541.48	6,490.82	100.43
424	Acreeedores Financieros	742,151.09	748,541.48	6,490.82	100.43
42450	Provisiones por Acreeedores Monetarios	60,859.22	60,859.22	0.00	0.00
42450777	Provisiones por Acreeedores Monetarios	60,859.22	60,859.22	0.00	0.00
42451	Acreeedores Monetarios por Pagar	681,291.87	687,682.26	6,490.82	100.43
42451554	AMP X A.M. x Adquisiciones de Bienes y Servicios	0.00	6,116.62	6,116.62	0.00

Hospital Nacional "Santa Gertrudis", San Vicente
BALANCE DE COMPROBACION
Del 1 de Enero al 30 de Junio del 2016
(EN DOLARES)

08/07/2016

Pag. 5 de 8

CODIGO	CONCEPTO	SALDO ANTERIOR	DEBE	HABER	SALDO ACUMULADO
42451561	AMP X A.M. x Inverslones en Activos Fijos	0.00	374.20	374.20	0.00
42451777	Acreedores Monetarios por Pagar	681,291.87	681,191.44	0.00	100.43
Sub Total Título		798,229.46	5,130,231.07	4,756,546.74	424,545.13

Hospital Nacional "Santa Gertrudis", San Vicente
BALANCE DE COMPROBACION
Del 1 de Enero al 30 de Junio del 2016
(EN DOLARES)

08/07/2016
Pag. 6 de 8

CODIGO	CONCEPTO	SALDO ANTERIOR	DEBE	HABER	SALDO ACUMULADO
8	Obligaciones Propias	3,932,125.87	4,671,192.74	4,617,831.44	3,878,764.57
81	Patrimonio Estatal	3,932,125.87	127,995.78	189,968.24	3,994,098.33
811	Patrimonio	3,932,125.87	127,995.78	189,968.24	3,994,098.33
81103	Patrimonio Instituciones Descentralizadas	6,010,009.12	0.00	0.00	6,010,009.12
81103001	Patrimonio Instituciones Descentralizadas	3,139,897.72	0.00	0.00	3,139,897.72
81103002	TRASLADO DE CTA. DE RESULTADOS AJERC. ANT. CTA. PATRIMONIO INSTITUCIONAL	2,870,111.40	0.00	0.00	2,870,111.40
81107	Donaciones y Legados Bienes Corporales	1,420,216.71	0.00	61,972.46	1,482,189.17
81107001	Donaciones y Legados Bienes Corporales	1,420,216.71	0.00	61,972.46	1,482,189.17
81109	Resultado Ejercicios Anteriores	(3,370,104.18)	127,995.78	0.00	(3,498,099.96)
81109011	RESULTADO DE EJERCICIO 2005	(3,022,353.47)	0.00	0.00	(3,022,353.47)
81109012	RESULTADO DE EJERCICIO 2006	330,756.31	0.00	0.00	330,756.31
81109013	RESULTADO DE EJERCICIO 2007	26,590.96	0.00	0.00	26,590.96
81109014	RESULTADO DEL EJERCICIO 2008	(3,366,213.57)	0.00	0.00	(3,366,213.57)
81109015	RESULTADO DEL EJERCICIO 2009	376,638.76	0.00	0.00	376,638.76
81109016	RESULTADO DEL EJERCICIO 2010	645,863.51	0.00	0.00	645,863.51
81109017	RESULTADO DEL EJERCICIO 2011	(242,336.99)	0.00	0.00	(242,336.99)
81109018	RESULTADO DEL EJERCICIO 2012	(535,791.52)	0.00	0.00	(535,791.52)
81109019	RESULTADO DEL EJERCICIO 2013	3,422,738.16	0.00	0.00	3,422,738.16
81109020	RESULTADO DEL EJERCICIO 2014	(1,005,996.34)	0.00	0.00	(1,005,996.34)
81109021	RESULTADO DEL EJERCICIO 2015	0.00	127,995.78	0.00	(127,995.78)
81109888	AJUSTE POR COVERCION DE MONEDA	0.01	0.00	0.00	0.01
81111	Resultado Ejercicio Corriente	(127,995.78)	0.00	127,995.78	0.00
81111999	Resultado Ejercicio Corriente	(127,995.78)	0.00	127,995.78	0.00
83	Gastos de Gestión	0.00	4,543,196.96	823.28	4,542,373.68
833	Gastos en Personal	0.00	3,341,825.00	0.00	3,341,825.00
83301	Remuneraciones Personal Permanente	0.00	2,960,365.21	0.00	2,960,365.21
83301001	Sueldos	0.00	2,960,365.21	0.00	2,960,365.21
83307	Contrib. Patronales a Inst. de Seguridad Social Pública	0.00	158,176.47	0.00	158,176.47
83307001	Por Remuneraciones Permanentes	0.00	158,176.47	0.00	158,176.47
83309	Contrib. Patronales a Inst de Seguridad Social Privadas	0.00	166,083.09	0.00	166,083.09
83309001	Por Remuneraciones Permanentes	0.00	166,083.09	0.00	166,083.09
83313	Indemnizaciones	0.00	57,200.23	0.00	57,200.23
83313001	Al Personal de Servicios Permanentes	0.00	57,200.23	0.00	57,200.23
834	Gastos en Bienes de Consumo y Servicios	0.00	1,117,961.64	823.28	1,117,138.36
83401	Productos Alimenticios, Agropecuarios y Forestales	0.00	37,308.35	823.28	36,485.07
83401001	Productos Alimenticios para Personas	0.00	37,308.35	823.28	36,485.07
83403	Productos Textiles y Vestuarios	0.00	44,339.21	0.00	44,339.21
83403001	Productos Textiles y Vestuarios	0.00	44,339.21	0.00	44,339.21
83405	Materiales de Oficina, Productos de Papel e Impresos	0.00	23,267.85	0.00	23,267.85

Hospital Nacional "Santa Gertrudis", San Vicente
BALANCE DE COMPROBACION
Del 1 de Enero al 30 de Junio del 2016
(EN DOLARES)

08/07/2016

Pag. 7 de 8

CODIGO	CONCEPTO	SALDO ANTERIOR	DEBE	HABER	SALDO ACUMULADO
83405001	Productos de Papel y Cartón	0.00	20,873.20	0.00	20,873.20
83405002	Materiales de Oficina	0.00	2,394.65	0.00	2,394.65
83407	Productos de Cuero y Caucho	0.00	210.00	0.00	210.00
83407003	Llantas y Neumáticos	0.00	210.00	0.00	210.00
83409	Productos Químicos, Combustibles y Lubricantes	0.00	534,375.32	0.00	534,375.32
83409001	Productos Químicos	0.00	92,087.08	0.00	92,087.08
83409002	Productos Farmacéuticos y Medicinales	0.00	385,495.16	0.00	385,495.16
83409003	Combustibles y Lubricantes	0.00	24,596.94	0.00	24,596.94
83409005	Oxígeno	0.00	32,196.14	0.00	32,196.14
83411	Minerales y Productos Derivados	0.00	1,690.91	0.00	1,690.91
83411001	Minerales no Metálicos y Productos Derivados	0.00	1,281.05	0.00	1,281.05
83411002	Minerales Metálicos y Productos Derivados	0.00	409.86	0.00	409.86
83413	Materiales de Uso o Consumo	0.00	146,097.10	0.00	146,097.10
83413001	Materiales e Instrumental de Laboratorios y Uso Médico	0.00	143,141.81	0.00	143,141.81
83413002	Materiales Informáticos	0.00	1,012.71	0.00	1,012.71
83413004	Materiales Eléctricos	0.00	1,942.58	0.00	1,942.58
83415	Bienes de Uso y Consumo Diverso	0.00	18,189.52	0.00	18,189.52
83415001	Herramientas, Repuestos y Accesorios	0.00	4,940.35	0.00	4,940.35
83415099	Bienes de Uso y Consumo Diversos	0.00	13,249.17	0.00	13,249.17
83417	Servicios Básicos	0.00	128,564.06	0.00	128,564.06
83417001	Servicios de Energía Eléctrica	0.00	120,722.48	0.00	120,722.48
83417002	Servicios de Agua	0.00	1,269.00	0.00	1,269.00
83417003	Servicios de Telecomunicaciones	0.00	6,572.58	0.00	6,572.58
83419	Mantenimiento y Reparación	0.00	20,571.48	0.00	20,571.48
83419001	Mantenimientos y Reparaciones de Bienes Muebles	0.00	20,169.59	0.00	20,169.59
83419002	Mantenimientos y Reparaciones de Vehículos	0.00	401.89	0.00	401.89
83421	Servicios Comerciales	0.00	94,130.07	0.00	94,130.07
83421003	Servicios de Vigilancia	0.00	30,550.00	0.00	30,550.00
83421004	Servicios de Limpiezas y Fumigaciones	0.00	56,044.30	0.00	56,044.30
83421006	Servicios de Laboratorios	0.00	3,669.66	0.00	3,669.66
83421010	Impresiones, Publicaciones y Reproducciones	0.00	3,866.11	0.00	3,866.11
83423	Otros Servicios y Arrendamientos Diversos	0.00	5,956.68	0.00	5,956.68
83423099	Servicios Generales y Arrendamientos Diversos	0.00	5,956.68	0.00	5,956.68
83425	Arrendamientos y Derechos	0.00	5,492.51	0.00	5,492.51
83425001	De Bienes Muebles	0.00	5,492.51	0.00	5,492.51
83429	Servicios Técnicos y Profesionales	0.00	57,768.58	0.00	57,768.58
83429001	Servicios Médicos	0.00	57,738.58	0.00	57,738.58
83429003	Servicios Jurídicos	0.00	30.00	0.00	30.00
835	Gastos en Bienes Capitalizables	0.00	23,203.00	0.00	23,203.00
83503	Equipos Médicos y de Laboratorios	0.00	23,203.00	0.00	23,203.00

Hospital Nacional "Santa Gertrudis", San Vicente
BALANCE DE COMPROBACION
 Del 1 de Enero al 30 de Junio del 2016
 (EN DOLARES)

08/07/2016
 Pag. 8 de 8

CODIGO	CONCEPTO	SALDO ANTERIOR	DEBE	HABER	SALDO ACUMULADO
83503001	Equipos Médicos y de Laboratorios	0.00	23,203.00	0.00	23,203.00
836	Gastos Financieros y Otros	0.00	7,300.47	0.00	7,300.47
83601	Primas y Gastos por Seguros y Comisiones Bancarias	0.00	3,871.11	0.00	3,871.11
83601002	Primas y Gastos de Seguros de Bienes	0.00	3,871.11	0.00	3,871.11
83603	Impuestos, Tasas y Derechos	0.00	3,429.36	0.00	3,429.36
83603099	Impuestos, Tasas y Derechos Diversos	0.00	3,429.36	0.00	3,429.36
837	Gastos en Transferencias Otorgadas	0.00	1,101.27	0.00	1,101.27
83709	Transferencias Corrientes al Sector Privado	0.00	1,101.27	0.00	1,101.27
83709004	A Personas Naturales	0.00	1,101.27	0.00	1,101.27
839	Gastos de Actualizaciones y Ajustes	0.00	51,805.58	0.00	51,805.58
83955	Ajustes de Ejercicios Anteriores	0.00	51,805.58	0.00	51,805.58
83955001	Ajustes de Ejercicios Anteriores	0.00	51,805.58	0.00	51,805.58
85	Ingresos de Gestión	0.00	0.00	4,427,039.92	4,427,039.92
856	Ingresos por Transferencias Corrientes Recibidas	0.00	0.00	4,242,274.62	4,242,274.62
85605	Transferencias Corrientes del Sector Público	0.00	0.00	3,876,074.34	3,876,074.34
85605853	Ministerio de Salud Pública y Asistencia Social	0.00	0.00	3,876,074.34	3,876,074.34
85699	Transferencias entre Dependencias Institucionales	0.00	0.00	366,200.28	366,200.28
85699001	Transferencias entre Dependencias Institucionales	0.00	0.00	366,200.28	366,200.28
857	Ingresos por Transferencias de Capital Recibidas	0.00	0.00	0.00	0.00
85703	Transferencias de Capital del Sector Público	0.00	0.00	0.00	0.00
85703853	Ministerio de Salud Pública y Asistencia Social	0.00	0.00	0.00	0.00
858	Ingresos por Ventas de Bienes y Servicios	0.00	0.00	124,278.13	124,278.13
85807	Venta de Servicios Públicos	0.00	0.00	124,278.13	124,278.13
85807002	Servicios de Educación y Salud	0.00	0.00	124,278.13	124,278.13
859	Ingresos por Actualizaciones y Ajustes	0.00	0.00	60,487.17	60,487.17
85909	Ingresos Diversos	0.00	0.00	0.00	0.00
85909099	Ingresos Diversos	0.00	0.00	0.00	0.00
85955	Ajustes de Ejercicios Anteriores	0.00	0.00	60,487.17	60,487.17
85955001	Ajustes de Ejercicios Anteriores	0.00	0.00	60,487.17	60,487.17
Sub Total Título		3,932,125.87	4,671,192.74	4,617,831.44	3,878,764.57
Total		0.00	23,458,518.97	23,458,518.97	0.00


[Handwritten Signature]
 HONORABLE
 HOSPITAL NACIONAL SANTA GERTRUDIS
 JEFE UNIDAD FINANCIERA INSTITUCIONAL
 SAN VICENTE


[Handwritten Signature]
 HOSP. NAC. SANTA GERTRUDIS
 CONTABILIDAD
 SAN VICENTE


Hospital Nacional "Santa Gertrudis", San Vicente
 ESTADO DE SITUACION FINANCIERA
 al 30 de Junio del 2016
 (EN DOLARES)


Recursos	Corriente
Fondos	435,880.00
Disponibilidades	94,284.67
Anticipos de Fondos	3,000.00
Deudores Monetarios	338,595.33
Inversiones Financieras	439.85
Deudores Financieros	.00
Inversiones Inmuebles	439.85
Inversiones en Existencias	1,119,846.84
Existencias Institucionales	1,119,846.84
Inversiones en Bienes de Uso	2,277,143.01
Bienes Depreciables	2,277,732.50
Bienes no Depreciables	469,410.51
TOTAL RECURSOS	4,303,309.70

Obligaciones	Corriente
Deuda Corriente	424,444.70
Depósitos de Terceros	63,631.75
Acreedores Monetarios	360,812.95
Financiamiento de Terceros	100.43
Acreedores Financieros	100.43
SUB TOTAL	424,545.13
Patrimonio Estatal	3,994,098.33
Patrimonio	3,994,098.33
Resultado del Ejercicio	-115,333.76
SUB TOTAL	3,878,764.57
TOTAL OBLIGACIONES	4,303,309.70

F. 
 JEFE UFI



F. 
 CONTADOR



Hospital Nacional "Santa Gertrudis", San Vicente
ESTADO DE SITUACION FINANCIERA
 al 30 de Junio del 2016
 (EN DOLARES)

08/07/2016

Pag. 1 de 4

RECURSOS	Parcial	Total
Fondos		435,880.00
Disponibilidades	94,284.67	
Bancos Comerciales M/D	66,271.42	
Banco Comerciales M	66,271.42	
Fondos Depósitos en Tesoro Público	28,013.25	
Fondos en Depósitos en Tesoro Público	28,013.25	
Anticipos de Fondos	3,000.00	
Anticipos a Empleados	3,000.00	
Anticipos a Empleados	3,000.00	
Deudores Monetarios	338,595.33	
D.M. x Transferencias Corrientes Recibidas	338,595.33	
Ministerio de Salud Pública y Asistencia Social	338,595.33	
Inversiones Financieras		439.85
Inversiones Intangibles	439.85	
Derechos de Propiedad Intangible	439.85	
Derechos de Propiedad Intelectual	439.85	
Inversiones en Existencias		1,119,846.84
Existencias Institucionales	1,119,846.84	
Productos Alimenticios Agropecuarios y Forestales	14,694.99	
Productos Alimenticios para Personas	14,575.39	
Productos Agropecuarios y Forestales	119.60	
Materiales de Oficina, Productos de Papel e Impresos	23,531.73	
Productos de Papel y Cartón	19,377.34	
Materiales de Oficina	4,154.39	
Productos de Cuero y Caucho	1,998.40	
Llantas y Neumáticos	1,998.40	
Productos Químicos, Combustibles y Lubricantes	616,385.74	
Productos Químicos	64,059.37	
Productos Farmacéuticos y Medicinales	541,024.07	
Combustibles y Lubricantes	11,302.30	
Minerales y Productos Derivados	1,399.59	
Minerales no Metálicos y Productos Derivados	577.62	
Minerales Metálicos y Productos Derivados	821.97	
Materiales de Uso o Consumo	363,404.97	
Materiales e Instrumental de Laboratorios y Uso Médico	356,253.65	
Materiales Informáticos	1,844.11	
Materiales Eléctricos	5,307.21	
Bienes de Uso y Consumo Diversos	13,601.61	
Herramientas, Repuestos y Accesorios	8,429.46	
Bienes de Uso y Consumo Diversos	5,172.15	
Maquinaria, Equipo y Mobiliario Diverso	84,829.81	
Maquinarias y Equipos	5,650.00	
Equipos Médicos y de Laboratorios	76,872.93	
Equipos Informáticos	1,669.06	
Herramientas y Repuestos Principales	637.82	

Hospital Nacional "Santa Gertrudis", San Vicente
ESTADO DE SITUACION FINANCIERA
 al 30 de Junio del 2016
 (EN DOLARES)

08/07/2016

Pag. 2 de 4

RECURSOS	Parcial	Total
Inversiones en Bienes de Uso		2,747,143.01
Bienes Depreciables	2,277,732.50	
Bienes Inmuebles	985,020.34	
Edificios e Instalaciones	985,020.34	
Equipos Médicos y de Laboratorios	4,053,700.39	
Equipos Médicos y de Laboratorios	4,053,700.39	
Equipo de Transporte, Tracción y Elevación	240,083.34	
Vehículos de Transporte	240,083.34	
Maquinaria, Equipo y Mobiliario Diverso	1,748,065.06	
Maquinarias y Equipos	14,255.81	
Maquinaria y Equipo de Producción para Apoyo Institucional	1,611,646.84	
Equipos Informáticos	104,370.84	
Herramientas y Repuestos Principales	17,791.57	
Depreciación Acumulada	(4,749,136.63)	
Bienes Inmuebles	(33,866.06)	
Equipos Médicos y de Laboratorios	(3,522,083.23)	
Equipo de Transporte, Tracción y Elevación	(145,472.97)	
Maquinaria, Equipo y Mobiliario Diverso	(1,047,714.37)	
Bienes no Depreciables	469,410.51	
Bienes Inmuebles	469,410.51	
Terrenos	469,410.51	
TOTAL RECURSOS		4,303,309.70

Hospital Nacional "Santa Gertrudis", San Vicente
ESTADO DE SITUACION FINANCIERA
 al 30 de Junio del 2016
 (EN DOLARES)

08/07/2016

Pag. 3 de 4

OBLIGACIONES	Parcial	Total
Deuda Corriente		424,444.70
Depósitos de Terceros	63,631.75	
Depósitos Ajenos	51,606.45	
Depósitos Ajenos	215.92	
Fondo Ajeno Intereses Cuentas Bancarias	97.92	
Embargos Judiciales	50,853.95	
DEPOSITO AJENOS MINISTERIO DE SALUD	1.38	
Tesoro Público (D.G.T.)	437.28	
Anticipo de Impuesto Retenido IVA	12,025.30	
Tesoro Publico (DGT)	12,025.30	
Acreeedores Monetarios	360,812.95	
A. M. x Remuneraciones	89,194.73	
Remuneraciones	53,670.54	
Instituto Nacional de Pensiones de los Empleados Públicos (INPEP)	0.03	
Instituto Salvadoreño del Seguro Social (ISSS)	35,524.16	
A.M. x Adquisiciones de Bienes y Servicios	267,831.34	
Adquisiciones de Bienes y Servicios	264,231.46	
Administración Nacional de Acueductos y Alcantarillados (ANDA)	253.80	
Tesoro Público (DGT)	3,346.08	
A.M. x Gastos Financieros y Otros	2,907.83	
Gastos Financieros y Otros	2,897.27	
Tesoro Público (DGT)	10.56	
A.M. x Inversiones en Activos Fijos	879.05	
Inversiones en Activos Fijos	862.50	
Tesoro Público (DGT)	16.55	
Financiamiento de Terceros		100.43
Acreeedores Financieros	100.43	
Acreeedores Monetarios por Pagar	100.43	
Acreeedores Monetarios por Pagar	100.43	
Patrimonio Estatal		3,994,098.33
Patrimonio	3,994,098.33	
Patrimonio Instituciones Descentralizadas	6,010,009.12	
Patrimonio Instituciones Descentralizadas	3,139,897.72	
TRASLADO DE CTA. DE RESULTADOS AJERC. ANT. CTA. PATRIMONIO INSTITU	2,870,111.40	
Donaciones y Legados Bienes Corporales	1,482,189.17	
Donaciones y Legados Bienes Corporales	1,482,189.17	
Resultado Ejercicios Anteriores	(3,498,099.96)	
RESULTADO DE EJERCICIO 2005	(3,022,353.47)	
RESULTADO DE EJERCICIO 2006	330,756.31	
RESULTADO DE EJERCICIO 2007	26,590.96	
RESULTADO DEL EJERCICIO 2008	(3,366,213.57)	
RESULTADO DEL EJERCICIO 2009	376,638.76	
RESULTADO DEL EJERCICIO 2010	645,863.51	
RESULTADO DEL EJERCICIO 2011	(242,336.99)	
RESULTADO DEL EJERCICIO 2012	(535,791.52)	

Hospital Nacional "Santa Gertrudis", San Vicente
 ESTADO DE SITUACION FINANCIERA
 al 30 de Junio del 2016
 (EN DOLARES)

08/07/2016

Pag. 4 de 4

OBLIGACIONES	Parcial	Total
RESULTADO DEL EJERCICIO 2013	3,422,738.16	
RESULTADO DEL EJERCICIO 2014	(1,005,996.34)	
RESULTADO DEL EJERCICIO 2015	(127,995.78)	
AJUSTE POR COVERCION DE MONEDA	0.01	
RESULTADO DEL EJERCICIO	(115,333.76)	(115,333.76)
TOTAL OBLIGACIONES		4,303,309.70

F.

JEFE UFI



F.

CONTADOR




Hospital Nacional "Santa Gertrudis", San Vicente
ESTADO DE RENDIMIENTO ECONOMICO
Del 1 de Enero al 30 de Junio del 2016
(EN DOLARES)



GASTOS DE GESTION	CORRIENTE	ANTERIOR	INGRESOS DE GESTION	CORRIENTE	ANTERIOR
Gastos en Personal	3,341,825.00	0.00	Ingresos por Transferencias Corrientes Recibidas	4,242,274.62	0.00
Remuneraciones Personal Permanente	2,960,365.21	0.00	Transferencias Corrientes del Sector Público	3,876,074.34	0.00
Sueldos	2,960,365.21	0.00	Ministerio de Salud Pública y Asistencia Social	3,876,074.34	0.00
Contrib. Patronales a Inst. de Seguridad Social Pública	158,176.47	0.00	Transferencias entre Dependencias Institucionales	366,200.28	0.00
Por Remuneraciones Permanentes	158,176.47	0.00	Transferencias entre Dependencias Institucionales	366,200.28	0.00
Contrib. Patronales a Inst de Seguridad Social Privadas	166,083.09	0.00	Ingresos por Ventas de Bienes y Servicios	124,278.13	0.00
Por Remuneraciones Permanentes	166,083.09	0.00	Venta de Servicios Públicos	124,278.13	0.00
Indemnizaciones	57,200.23	0.00	Servicios de Educación y Salud	124,278.13	0.00
AJ Personal de Servicios Permanentes	57,200.23	0.00	Ingresos por Actualizaciones y Ajustes	60,487.17	0.00
Gastos en Bienes de Consumo y Servicios	1,117,138.36	0.00	Ajustes de Ejercicios Anteriores	60,487.17	0.00
Productos Alimenticios, Agropecuarios y Forestales	36,485.07	0.00	Ajustes de Ejercicios Anteriores	60,487.17	0.00
Productos Alimenticios para Personas	36,485.07	0.00	SUB TOTAL INGRESOS	4,427,039.92	0.00
Productos Textiles y Vestuarios	44,339.21	0.00	RESULTADO DEL EJERCICIO	115,333.76	0.00
Productos Textiles y Vestuarios	44,339.21	0.00	TOTAL DE INGRESOS DE GESTION	4,542,373.68	0.00
Materiales de Oficina, Productos de Papel e Impresos	23,267.85	0.00			
Productos de Papel y Cartón	20,873.20	0.00			
Materiales de Oficina	2,394.65	0.00			
Productos de Cuero y Caucho	210.00	0.00			
Ulatas y Neumáticos	210.00	0.00			
Productos Químicos, Combustibles y Lubricantes	534,375.32	0.00			
Productos Químicos	92,087.08	0.00			
Productos Farmacéuticos y Medicinales	385,495.16	0.00			
Combustibles y Lubricantes	24,596.94	0.00			
Oxígeno	32,196.14	0.00			
Minerales y Productos Derivados	1,690.91	0.00			
Minerales no Metálicos y Productos Derivados	1,281.05	0.00			
Minerales Metálicos y Productos Derivados	409.86	0.00			
Materiales de Uso o Consumo	146,057.10	0.00			
Materiales e Instrumental de Laboratorios y Uso Médico	143,141.81	0.00			
Materiales Informáticos	1,012.71	0.00			
Materiales Eléctricos	1,942.58	0.00			
Bienes de Uso y Consumo Diverso	18,189.52	0.00			
Herramientas, Repuestos y Accesorios	4,940.35	0.00			
Bienes de Uso y Consumo Diversos	13,249.17	0.00			
Servicios Básicos	128,564.06	0.00			
Servicios de Energía Eléctrica	120,722.48	0.00			

Hospital Nacional "Santa Gertrudis", San Vicente
ESTADO DE RENDIMIENTO ECONOMICO
Del 1 de Enero al 30 de Junio del 2016
(EN DOLARES)

	CORRIENTE	ANTERIOR
Servicios de Agua	1,269.00	0.00
Servicios de Telecomunicaciones	6,572.58	0.00
Mantenimiento y Reparación	20,571.48	0.00
Mantenimientos y Reparaciones de Bienes Muebles	20,189.59	0.00
Mantenimientos y Reparaciones de Vehículos	401.89	0.00
Servicios Comerciales	94,130.07	0.00
Servicios de Vigilancia	30,550.00	0.00
Servicios de Limpiezas y Fumigaciones	56,044.30	0.00
Servicios de Laboratorios	3,669.66	0.00
Impresiones, Publicaciones y Reproducciones	3,866.11	0.00
Otros Servicios y Arrendamientos Diversos	5,956.68	0.00
Servicios Generales y Arrendamientos Diversos	5,956.68	0.00
Arrendamientos y Derechos	5,492.51	0.00
De Bienes Muebles	5,492.51	0.00
Servicios Técnicos y Profesionales	57,768.58	0.00
Servicios Médicos	57,738.58	0.00
Servicios Jurídicos	30.00	0.00
Gastos en Bienes Capitalizables	23,203.00	0.00
Equipos Médicos y de Laboratorios	23,203.00	0.00
Equipos Médicos y de Laboratorios	23,203.00	0.00
Gastos Financieros y Otros	7,300.47	0.00
Primas y Gastos por Seguros y Comisiones Bancarias	3,871.11	0.00
Primas y Gastos de Seguros de Bienes	3,871.11	0.00
Impuestos, Tasas y Derechos	3,429.36	0.00
Impuestos, Tasas y Derechos Diversos	3,429.36	0.00
Gastos en Transferencias Otorgadas	1,101.27	0.00
Transferencias Corrientes al Sector Privado	1,101.27	0.00
A Personas Naturales	1,101.27	0.00
Gastos de Actualizaciones y Ajustes	51,805.58	0.00
Ajustes de Ejercicios Anteriores	51,805.58	0.00
Ajustes de Ejercicios Anteriores	51,805.58	0.00
SUB-TOTAL GASTOS	4,542,373.68	0.00


Hospital Nacional "Santa Gertrudis", San Vicente
ESTADO DE RENDIMIENTO ECONOMICO
Del 1 de Enero al 30 de Junio del 2016
(EN DOLARES)


F. 
JEFE UNIDAD FINANCIERA INSTITUCIONAL
HOSPITAL NACIONAL SANTA GERTRUDIS
SAN VICENTE

F. 
CONTADOR


Hospital Nacional "Santa Gertrudis", San Vicente
 ESTADO DE FLUJO DE FONDOS
 Del 1 de Enero al 30 de Junio del 2016
 (EN DOLARES)

ESTRUCTURA	CORRIENTE	ANTERIOR
DISPONIBILIDADES INICIALES	98,249.44	0.00
DISPONIBILIDADES INICIALES	98,249.44	0.00
RESULTADO OPERACIONAL NETO	(11,518.15)	0.00
FUENTES OPERACIONALES	4,346,083.51	0.00
USOS OPERACIONALES	4,357,601.66	0.00
RESULTADO NO OPERACIONAL NETO	7,553.38	0.00
FUENTES NO OPERACIONALES	31,641.31	0.00
USOS NO OPERACIONALES	24,087.93	0.00
DISPONIBILIDAD FINAL	94,284.67	0.00

F. 
 JEFE UFI



F. 
 CONTADOR



Hospital Nacional "Santa Gertrudis", San Vicente
 FLUJO DE FONDOS - COMPOSICION-
 Del 1 de Enero al 30 de Junio del 2016
 (EN DOLARES)

FUENTES		CORRIENTE	ANTERIOR	USOS		CORRIENTE	ANTERIOR
OPERACIONAL		4,346,983.51	0.00	OPERACIONAL		4,357,601.66	0.00
D.M. x Venta de Bienes y Servicios		124,278.13	0.00	A. M. x Remuneraciones		3,252,630.27	0.00
D.M. x Transferencias Corrientes Recibidas		3,540,798.59	0.00	A.M. x Adquisiciones de Bienes y Servicios		346,679.49	0.00
D.M. x Operaciones de Ejercicios Anteriores		681,006.79	0.00	A.M. x Gastos Financieros y Otros		4,392.64	0.00
NO OPERACIONAL		31,644.31	0.00	A.M. x Transferencias Corrientes Otorgadas		1,101.27	0.00
Depósitos Ajenos		22,504.50	0.00	A.M. x Inversiones en Activos Fijos		9,261.15	0.00
Anticipo de Impuesto Retenido IVA		9,136.81	0.00	A.M. x Operaciones de Ejercicios Anteriores		743,536.84	0.00
DISMINUCION NETA DE DISPONIBILIDADES		3,964.77	0.00	NO OPERACIONAL		24,087.93	0.00
TOTAL FUENTES		4,381,689.59	0.00	Depósitos Ajenos		15,490.89	0.00
				Anticipo de Impuesto Retenido IVA		8,597.04	0.00
				TOTAL USOS		4,381,689.59	0.00

[Handwritten signature]



HOSPITAL NACIONAL "SANTA GERTRUDIS", SAN VICENTE

ESTADO DE EJECUCION PRESUPUESTARIA DE INGRESOS
Reporte Acumulado Del 1 de Enero al 30 de Junio del 2016
(EN DOLARES)

CODIGO	CONCEPTO	PRESUPUESTO	DEVENGADO	SALDO PRESUPUESTARIO
14	VENTA DE BIENES Y SERVICIOS	396,400.00	124,278.13	272,121.87
142	Ingresos por Prestación de Servicios Públicos	396,400.00	124,278.13	272,121.87
14202	Servicios de Educación y Salud	396,400.00	124,278.13	272,121.87
15	INGRESOS FINANCIEROS Y OTROS	3,600.00	0.00	3,600.00
154	Arrendamientos de Bienes	3,600.00	0.00	3,600.00
15402	Arrendamientos de Bienes Inmuebles	3,600.00	0.00	3,600.00
16	TRANSFERENCIAS CORRIENTES	8,739,643.00	3,876,074.34	4,863,568.66
162	Transferencias Corrientes del Sector Público	8,739,643.00	3,876,074.34	4,863,568.66
1623200	Ramo de Salud Pública y Asistencia Social	8,739,643.00	3,876,074.34	4,863,568.66
Total Rubro		9,139,643.00	4,000,352.47	5,139,290.53
Total Cuenta		9,139,643.00	4,000,352.47	5,139,290.53
Total Especifico		9,139,643.00	4,000,352.47	5,139,290.53

F.

[Handwritten Signature]

JEFE OFI. FINANCIERA
UNIDAD FINANCIERA INSTITUCIONAL
HOSPITAL NACIONAL "SANTA GERTRUDIS"
SAN VICENTE

F.

[Handwritten Signature]

CONTADOR
HOSP. NAC. SANTA GERTRUDIS
CONTABILIDAD
SAN VICENTE

HOSPITAL NACIONAL "SANTA GERTRUDIS", SAN VICENTE
ESTADO DE EJECUCION PRESUPUESTARIA DE EGRESOS
Reporte Acumulado Del 1 de Enero al 30 de Junio del 2016
(EN DOLARES)


CODIGO	CONCEPTO	CREDITO PRESUPUESTARIO	DEVENGADO	SALDO PRESUPUESTARIO
51	Remuneraciones	7,061,710.00	3,341,825.00	3,719,885.00
511	Remuneraciones Permanentes	6,308,777.33	2,960,365.21	3,348,412.12
51101	Sueldos	6,109,217.33	2,960,365.21	3,148,852.12
51103	Aguinaldos	199,560.00	0.00	199,560.00
512	Remuneraciones Eventuales	4,477.00	0.00	4,477.00
51201	Sueldos	4,097.00	0.00	4,097.00
51203	Aguinaldos	380.00	0.00	380.00
514	Contribuciones Patronales a Inst de Seg Social Públicas	332,098.61	158,176.47	173,922.14
51401	Por Remuneraciones Permanentes	331,790.61	158,176.47	173,614.14
51402	Por Remuneraciones Eventuales	308.00	0.00	308.00
515	Contribuciones Patronales a Inst de Seg Social Privadas	359,156.83	166,083.09	193,073.74
51501	Por Remuneraciones Permanentes	358,877.83	166,083.09	192,794.74
51502	Por Remuneraciones Eventuales	279.00	0.00	279.00
517	Indemnizaciones	57,200.23	57,200.23	0.00
51701	Al Personal de Servicios Permanentes	57,200.23	57,200.23	0.00
54	Adquisiciones de Bienes y Servicios	2,050,834.28	614,510.83	1,436,323.45
541	Bienes de Uso y Consumo	1,215,131.71	302,027.45	913,104.26
54101	Productos Alimenticios para Personas	153,961.36	49,097.51	104,863.85
54104	Productos Textiles y Vestuarios	45,180.26	11,625.71	33,554.55
54105	Productos de Papel y Cartón	35,231.00	24,549.40	10,681.60
54107	Productos Químicos	267,637.77	32,975.97	234,661.80
54108	Productos Farmacéuticos y Medicinales	52,487.60	49,804.60	2,683.00
54110	Combustibles y Lubricantes	46,154.45	28,333.75	17,820.70
54111	Minerales no Metálicos y Productos Derivados	26.25	26.25	0.00
54112	Minerales Metálicos y Productos Derivados	232.00	232.00	0.00
54113	Materiales e Instrumental de Laboratorios y uso Médico	376,687.38	53,721.00	322,966.38
54114	Materiales de Oficina	19,776.15	5,199.24	14,576.91
54115	Materiales Informáticos	2,849.99	2,245.19	604.80
54118	Herramientas, Repuestos y Accesorios	12,291.69	4,366.69	7,925.00
54119	Materiales Eléctricos	20,476.76	1,949.91	18,526.85
54123	Oxígeno	69,518.12	31,879.76	37,638.36
54199	Bienes de Uso y Consumo Diversos	112,620.93	6,020.47	106,600.46
542	Servicios Básicos	242,268.16	128,564.06	113,704.10
54201	Servicios de Energía Eléctrica	221,852.96	120,722.48	101,130.48
54202	Servicios de Agua	2,915.20	1,269.00	1,646.20
54203	Servicios de Telecomunicaciones	17,500.00	6,572.58	10,927.42
543	Servicios Generales y Arrendamientos	418,772.63	126,150.74	292,621.89

HOSPITAL NACIONAL "SANTA GERTRUDIS", SAN VICENTE
ESTADO DE EJECUCION PRESUPUESTARIA DE EGRESOS
Reporte Acumulado Del 1 de Enero al 30 de Junio del 2016
(EN DOLARES)

CODIGO	CONCEPTO	CREDITO PRESUPUESTARIO	DEVENGADO	SALDO PRESUPUESTARIO
54301	Mantenimientos y Reparaciones de Bienes Muebles	140,723.74	20,169.59	120,554.15
54302	Mantenimientos y Reparaciones de Vehículos	4,086.74	401.89	3,684.85
54306	Servicios de Vigilancia	73,320.00	30,550.00	42,770.00
54307	Servicios de Limpiezas y Fumigaciones	107,500.00	56,044.30	51,455.70
54309	Servicios de Laboratorios	59,530.59	3,669.66	55,860.93
54313	Impresiones, Publicaciones y Reproducciones	4,191.11	3,866.11	325.00
54316	Arrendamiento de Bienes Muebles	14,332.30	5,492.51	8,839.79
54399	Servicios Generales y Arrendamientos Diversos	15,088.15	5,956.68	9,131.47
545	Consultorías, Estudios e Investigaciones	174,661.78	57,768.58	116,893.20
54501	Servicios Médicos	174,631.78	57,738.58	116,893.20
54503	Servicios Jurídicos	30.00	30.00	0.00
55	Gastos Financieros y Otros	11,306.75	7,300.47	4,006.28
555	Impuestos, Tasas y Derechos	6,859.36	3,429.36	3,430.00
55599	Impuestos, Tasas y Derechos Diversos	6,859.36	3,429.36	3,430.00
556	Seguros, Comisiones y Gastos Bancarios	4,447.39	3,871.11	576.28
55601	Primas y Gastos de Seguros de Personas	576.28	0.00	576.28
55602	Primas y Gastos de Seguros de Bienes	3,871.11	3,871.11	0.00
56	Transferencias Corrientes	1,101.27	1,101.27	0.00
563	Transferencias Corrientes al Sector Privado	1,101.27	1,101.27	0.00
56304	A Personas Naturales	1,101.27	1,101.27	0.00
61	Inversiones en Activos Fijos	14,690.70	10,140.20	4,550.50
611	Bienes Muebles	14,690.70	10,140.20	4,550.50
61102	Maquinarias y Equipos	6,650.00	6,650.00	0.00
61103	Equipos Médicos y de Laboratorios	7,080.20	3,490.20	3,590.00

HOSPITAL NACIONAL "SANTA GERTRUDIS", SAN VICENTE
 ESTADO DE EJECUCION PRESUPUESTARIA DE EGRESOS
 Reporte Acumulado Del 1 de Enero al 30 de Junio del 2016
 (EN DOLARES)

CODIGO	CONCEPTO	CREDITO PRESUPUESTARIO	DEVENGADO	SALDO PRESUPUESTARIO
61104	Equipos Informáticos	960.50	0.00	960.50
Total Rubro		9,139,643.00	3,974,877.77	5,164,765.23
Total Cuenta		9,139,643.00	3,974,877.77	5,164,765.23
Total Especifico		9,139,643.00	3,974,877.77	5,164,765.23

F. 
 JEFE UFI
 HOSPITAL NACIONAL SANTA GERTRUDIS
 UNIDAD FINANCIERA INSTITUCIONAL
 SAN VICENTE

F. 
 CONTADOR
 HOSP. NAC. SANTA GERTRUDIS
 CONTABILIDAD
 SAN VICENTE