

BALANCE DE COMPROBACION

Del 1 de Enero a 31 de Diciembre (Preliminar) del 2021

(EN DOLARES)

Institucional

CODIGO	CONCEPTO	SALDO ANTERIOR	DEBE	HABER	SALDO ACUMULADO
2	Recursos	5,218,596.06	35,741,195.41	34,744,799.83	6,214,991.64
21	Fondos	56,604.74	32,705,859.72	31,822,725.16	939,739.30
211	Disponibilidades	53,604.74	20,753,180.90	20,713,495.53	93,290.11
21101	Caja General	0.00	164,530.92	164,530.92	0.00
21101001	Caja General	0.00	164,530.92	164,530.92	0.00
21109	Bancos Comerciales M/D	22,661.27	20,560,407.57	20,538,344.92	44,723.92
21109001	Banco Comerciales M	22,661.27	20,560,407.57	20,538,344.92	44,723.92
21151	Fondos Depósitos en Tesoro Público	30,943.47	28,242.41	10,619.69	48,566.19
21151001	Fondos en Depósitos en Tesoro Público	30,943.47	28,242.41	10,619.69	48,566.19
212	Anticipos de Fondos	3,000.00	0.00	0.00	3,000.00
21201	Anticipos a Empleados	3,000.00	0.00	0.00	3,000.00
21201001	Anticipos a Empleados	3,000.00	0.00	0.00	3,000.00
213	Deudores Monetarios	0.00	11,952,678.82	11,109,229.63	843,449.19
21314	D.M. x Venta de Bienes y Servicios	0.00	164,515.49	164,515.49	0.00
21314001	D.M x Venta de Bienes y Servicios	0.00	3,973.75	3,973.75	0.00
21314893	Instituto Salvadoreño del Seguro Social	0.00	65,497.09	65,497.09	0.00
21314948	Instituto Salvadoreño de Bienestar Magisterial	0.00	95,044.65	95,044.65	0.00
21315	D.M. x Ingresos Financieros y Otros	0.00	15.43	15.43	0.00
21315001	D.M. x Ingresos Financieros y Otros	0.00	15.43	15.43	0.00
21316	D.M. x Transferencias Corrientes Recibidas	0.00	11,221,276.93	10,377,827.74	843,449.19
21316853	Ministerio de Salud Pública y Asistencia Social	0.00	11,221,276.93	10,377,827.74	843,449.19
21322	D.M. x Transferencias de Capital Recibidas	0.00	0.00	0.00	0.00
21322853	Ministerio de Salud Pública y Asistencia Social	0.00	0.00	0.00	0.00
21383	D.M. x Recuperación de Inversiones Financieras Temporales	0.00	57.14	57.14	0.00
21383001	D.M. x Recuperación de Inversiones Financieras Temporales	0.00	57.14	57.14	0.00
21389	D.M. x Operaciones de Ejercicios Anteriores	0.00	566,813.83	566,813.83	0.00
21389001	D.M. x Operaciones de Ejercicios Anteriores	0.00	566,813.83	566,813.83	0.00
22	Inversiones Financieras	585,345.40	0.00	566,870.97	18,474.43
225	Deudores Financieros	566,870.97	0.00	566,870.97	0.00
22505	Deudores por Reintegros	57.14	0.00	57.14	0.00
22505001	Deudores por Reintegros	57.14	0.00	57.14	0.00
22551	Deudores Monetarios por Percibir	566,813.83	0.00	566,813.83	0.00
22551016	DMP x D.M. x Transferencias Corrientes Recibidas	0.00	0.00	0.00	0.00
22551201	DMP x D.M. x Transferencias Corrientes Recibidas	566,813.83	0.00	566,813.83	0.00
226	Inversiones Intangibles	18,474.43	0.00	0.00	18,474.43
22615	Derechos de Propiedad Intangible	18,474.43	0.00	0.00	18,474.43
22615003	Derechos de Propiedad Intelectual	18,174.43	0.00	0.00	18,474.43
23	Inversiones en Existencias	1,737,811.49	2,832,179.19	2,151,005.19	2,418,985.49
231	Existencias Institucionales	1,737,811.49	2,832,179.19	2,151,005.19	2,418,985.49
23101	Productos Alimenticios Agropecuarios y Forestales	76,337.09	124,323.32	146,098.37	54,562.04

BALANCE DE COMPROBACION

Del 1 de Enero al 31 de Diciembre (Preliminar) del 2021

(EN DOLARES)

Institucional

CÓDIGO	CONCEPTO	SALDO ANTERIOR	DEBE	HABER	SALDO ACUMULADO
23101001	Productos Alimenticios para Personas	76,337.09	123,328.32	145,103.37	54,562.04
23101003	Productos Agropecuarios y Forestales	0.00	995.00	995.00	0.00
23103	Productos Textiles y Vestuarios	1,616.40	27,963.80	7,355.80	22,224.40
23103001	Productos Textiles y Vestuarios	1,616.40	27,963.80	7,355.80	22,224.40
23105	Materiales de Oficina, Productos de Papel e Impresos	27,945.74	33,147.97	34,674.57	26,419.14
23105001	Productos de Papel y Cartón	23,431.86	28,889.11	31,064.54	21,256.43
23105002	Materiales de Oficina	4,513.88	4,258.86	3,610.03	5,162.71
23107	Productos de Cuero y Caucho	11,137.50	0.00	0.00	11,137.50
23107001	Productos de Cuero y Caucho	11,137.50	0.00	0.00	11,137.50
23109	Productos Químicos, Combustibles y Lubricantes	1,227,374.46	2,084,150.17	1,418,708.16	1,892,816.47
23109001	Productos Químicos	224,517.74	434,225.29	432,953.16	225,789.87
23109002	Productos Farmacéuticos y Medicinales	952,270.63	1,450,381.31	833,008.64	1,569,643.30
23109003	Combustibles y Lubricantes	17,729.40	125,566.73	110,555.63	32,740.50
23109005	Oxígeno	32,856.69	73,976.84	42,190.73	64,642.80
23111	Minerales y Productos Derivados	1,258.95	32,448.71	20,975.82	12,731.84
23111001	Minerales no Metálicos y Productos Derivados	657.60	31,316.21	20,125.42	11,848.39
23111002	Minerales Metálicos y Productos Derivados	601.35	1,132.50	850.40	883.45
23113	Materiales de Uso o Consumo	344,676.19	424,646.76	433,093.94	336,229.01
23113001	Materiales e Instrumental de Laboratorios y Uso Médico	328,606.91	419,070.57	426,798.18	320,879.30
23113002	Materiales Informáticos	0.00	4,982.19	3,508.69	1,473.50
23113004	Materiales Eléctricos	16,069.28	594.00	2,787.07	13,876.21
23115	Bienes de Uso y Consumo Diversos	32,471.16	55,665.06	47,608.23	40,527.99
23115001	Herramientas, Repuestos y Accesorios	11,467.45	5,720.59	8,599.29	8,588.75
23115099	Bienes de Uso y Consumo Diversos	21,003.71	49,944.47	39,008.94	31,939.24
23117	Maquinaria, Equipo y Mobiliario Diverso	14,994.00	49,833.40	42,490.30	22,337.10
23117001	Mobiliarios	8,441.50	36,003.75	25,650.25	18,795.00
23117002	Maquinarias y Equipos	269.45	928.50	1,197.95	0.00
23117003	Equipos Médicos y de Laboratorios	5,293.15	4,720.20	6,961.25	3,052.10
23117004	Equipos Informáticos	490.00	4,036.16	4,036.16	490.00
23117005	Herramientas y Repuestos Principales	499.90	300.20	800.10	0.00
23117099	Bienes Muebles Diversos	0.00	3,844.59	3,844.59	0.00
24	Inversiones en Bienes de Uso	2,838,834.43	203,156.50	204,198.51	2,837,792.42
241	Bienes Depreciables	2,369,423.92	203,156.50	204,198.51	2,368,381.91
24101	Bienes Inmuebles	985,020.34	0.00	0.00	985,020.34
24101001	Edificios e Instalaciones	985,020.34	0.00	0.00	985,020.34
24115	Equipos Médicos y de Laboratorios	4,784,021.29	74,581.45	0.00	4,858,602.74
24115001	Equipos Médicos y de Laboratorios	4,784,021.29	74,581.45	0.00	4,858,602.74
24117	Equipo de Transporte, Tracción y Elevación	320,294.47	0.00	0.00	320,294.47
24117001	Vehículos de Transporte	320,294.47	0.00	0.00	320,294.47
24119	Maquinaria, Equipo y Mobiliario Diverso	2,203,217.46	128,575.05	0.00	2,331,792.51

BALANCE DE COMPROBACION

Del 1 de Enero al 31 de Diciembre (Preliminar) del 2021
(EN DOLARES)

Institucional

CODIGO	CONCEPTO	SALDO ANTERIOR	DEBE	HABER	SALDO ACUMULADO
24119001	Mobiliarios	168,199.38	0.00	0.00	168,199.38
24119002	Maquinarias y Equipos	298,964.10	42,466.79	0.00	341,430.89
24119003	Maquinaria y Equipo de Producción para Apoyo Institucional	810,357.66	0.00	0.00	810,357.66
24119004	Equipos Informáticos	268,747.98	33,458.26	0.00	302,206.24
24119005	Herramientas y Repuestos Principales	70,833.99	39,480.00	0.00	110,313.99
24119099	Bienes Muebles Diversos	586,114.35	13,170.00	0.00	599,284.35
24199	Depreciación Acumulada	5,923,129.64	0.00	204,198.51	6,127,328.15
24199001	Bienes Inmuebles	33,866.06	0.00	0.00	33,866.06
24199015	Equipos Médicos y de Laboratorios	3,965,873.53	0.00	114,081.42	4,079,954.95
24199017	Equipo de Transporte, Tracción y Elevación	214,975.40	0.00	13,572.65	228,548.05
24199019	Maquinaria, Equipo y Mobiliario Diverso	1,708,414.65	0.00	76,544.44	1,784,959.09
243	Bienes no Depreciables	469,410.51	0.00	0.00	469,410.51
24301	Bienes Inmuebles	469,410.51	0.00	0.00	469,410.51
24301001	Terrenos	469,410.51	0.00	0.00	469,410.51
Sub Total Título		5,218,596.06	35,741,195.41	34,744,799.83	6,214,991.64

BALANCE DE COMPROBACION

Del 1 de Enero al 31 de Diciembre (Preliminar) del 2021

(EN DOLARES)

Institucional

CODIGO	CONCEPTO	SALDO ANTERIOR	DEBE	HABER	SALDO ACUMULADO
4	Obligaciones con Terceros	607,285.86	11,693,470.31	11,998,263.33	912,078.88
41	Deuda Corriente	33,148.49	11,119,357.55	11,998,263.33	912,054.27
412	Depósitos de Terceros	33,148.49	31,684.40	48,279.63	49,743.72
41201	Depósitos Ajenos	33,148.49	13,344.04	29,939.27	49,743.72
41201001	Depósitos Ajenos	1,509.31	1,509.31	448.22	448.22
41201003	Fondo Ajeno Intereses Cuentas Bancarias	147.44	1,159.03	1,248.64	237.05
41201777	Embargos Judiciales	31,053.08	10,675.70	28,242.41	48,619.79
41201853	DEPOSITO AJENOS MINISTERIO DE SALUD	1.38	0.00	0.00	1.38
41201935	Tesoro Público (D.G.T.)	437.28	0.00	0.00	437.28
41254	Anticipo de Impuesto Retenido IVA	0.00	18,340.36	18,340.36	0.00
41254935	Tesoro Publico (DGT)	0.00	18,340.36	18,340.36	0.00
413	Acreedores Monetarios	0.00	11,087,673.15	11,949,983.70	862,310.55
41351	A. M. x Remuneraciones	0.00	8,892,381.20	9,025,159.89	132,778.69
41351001	Remuneraciones	0.00	7,537,512.11	7,624,395.00	86,882.89
41351814	Procuraduría General de la República	0.00	9,820.52	9,820.52	0.00
41351827	Instituto Nacional de Pensiones de los Empleados Públicos (INPEP)	0.00	14,672.53	16,039.82	1,367.29
41351837	Instituto de Previsión Social de la Fuerza Armada (IPSFA)	0.00	10,276.34	10,343.34	67.00
41351893	Instituto Salvadoreño del Seguro Social (ISSS)	0.00	460,264.50	504,726.01	44,461.51
41351921	Fondo Social para la Vivienda (FSV)	0.00	29,491.68	29,491.68	0.00
41351935	Tesoro Público (DGT)	0.00	830,343.52	830,343.52	0.00
41354	A.M. x Adquisiciones de Bienes y Servicios	0.00	1,524,859.47	2,111,955.23	587,095.76
41354001	Adquisiciones de Bienes y Servicios	0.00	1,504,550.59	2,082,890.83	578,340.24
41354848	Universidad de El Salvador (UES)	0.00	0.00	572.11	572.11
41354920	Administración Nacional de Acueductos y Alcantarillados (ANDA)	0.00	3,577.44	3,577.44	0.00
41354935	Tesoro Público (DGT)	0.00	16,731.44	24,914.85	8,183.41
41355	A.M. x Gastos Financieros y Otros	0.00	11,187.88	13,644.72	2,456.84
41355001	Gastos Financieros y Otros	0.00	11,132.36	13,589.20	2,456.84
41355935	Tesoro Público (DGT)	0.00	55.52	55.52	0.00
41356	A.M. x Transferencias Corrientes Otorgadas	0.00	1,612.98	1,612.98	0.00
41356001	Transferencias Corrientes Otorgadas	0.00	1,612.98	1,612.98	0.00
41361	A.M. x Inversiones en Activos Fijos	0.00	81,295.91	221,275.17	139,979.26
41361001	Inversiones en Activos Fijos	0.00	80,576.69	219,317.17	138,740.48
41361935	Tesoro Público (DGT)	0.00	719.22	1,958.00	1,238.78
41389	A.M. x Operaciones de Ejercicios Anteriores	0.00	576,335.71	576,335.71	0.00
41389001	Operaciones de Ejercicios Anteriores	0.00	576,335.71	576,335.71	0.00
42	Financiamiento de Terceros	574,137.37	574,112.76	0.00	24.61
424	Acreedores Financieros	574,137.37	574,112.76	0.00	24.61
42451	Acreedores Monetarios por Pagar	574,137.37	574,112.76	0.00	24.61
42451054	A. M.X ADQUISICIONES DE BIENES Y SERVICIOS	0.00	0.00	0.00	0.00
42451089	AMP X A.M. x Operaciones de Ejercicios Anteriores	59.66	59.66	0.00	0.00

BALANCE DE COMPROBACION

Del 1 de Enero al 31 de Diciembre (Preliminar) del 2021
(EN DOLARES)

Institucional

CÓDIGO	CONCEPTO	SALDO ANTERIOR	DEBE	HABER	SALDO ACUMULADO
42451777	Acreeedores Monetarios por Pagar	574,077.71	574,053.10	0.00	24.61
	Sub Total Título	607,285.86	11,693,470.31	11,998,263.33	912,078.88

BALANCE DE COMPROBACION

Del 1 de Enero al 31 de Diciembre (Preliminar) del 2021

(EN DOLARES)

Institucional

CODIGO	CONCEPTO	SALDO ANTERIOR	DEBE	HABER	SALDO ACUMULADO
8	Obligaciones Propias	4,611,310.20	12,570,653.72	13,262,256.28	5,302,912.76
81	Patrimonio Estatal	4,611,310.20	206,346.64	228,823.59	4,633,787.15
811	Patrimonio	4,611,310.20	206,346.64	228,823.59	4,633,787.15
81103	Patrimonio Instituciones Descentralizadas	6,010,009.12	0.00	0.00	6,010,009.12
81103001	Patrimonio Instituciones Descentralizadas	3,139,897.72	0.00	0.00	3,139,897.72
81103002	TRASLADO DE CTA. DE RESULTADOS AJERC. ANT. CTA. PATRIMONIO INSTITUCIONAL	2,870,111.40	0.00	0.00	2,870,111.40
81107	Donaciones y Legados Bienes Corporales	1,776,001.10	0.00	22,476.95	1,798,478.05
81107001	Donaciones y Legados Bienes Corporales	1,776,001.10	0.00	22,476.95	1,798,478.05
81109	Resultado Ejercicios Anteriores	(3,381,046.66)	0.00	206,346.64	(3,174,700.02)
81109011	RESULTADO DE BEREJCIO 2005	(3,022,353.47)	0.00	0.00	(3,022,353.47)
81109012	RESULTADO DE EJERCICIO 2006	330,756.31	0.00	0.00	330,756.31
81109013	RESULTADO DE EJERCICIO 2007	26,590.96	0.00	0.00	26,590.96
81109014	RESULTADO DEL EJERCICIO 2008	(3,366,213.57)	0.00	0.00	(3,366,213.57)
81109015	RESULTADO DEL EJERCICIO 2009	376,638.76	0.00	0.00	376,638.76
81109016	RESULTADO DEL EJERCICIO 2010	645,863.51	0.00	0.00	645,863.51
81109017	RESULTADO DEL EJERCICIO 2011	(242,336.99)	0.00	0.00	(242,336.99)
81109018	RESULTADO DEL EJERCICIO 2012	(535,791.52)	0.00	0.00	(535,791.52)
81109019	RESULTADO DEL EJERCICIO 2013	3,422,738.16	0.00	0.00	3,422,738.16
81109020	RESULTADO DEL EJERCICIO 2014	(1,005,996.34)	0.00	0.00	(1,005,996.34)
81109021	RESULTADO DEL EJERCICIO 2015	(127,995.78)	0.00	0.00	(127,995.78)
81109022	RESULTADO DEL EJERCICIO 2016	(157,689.99)	0.00	0.00	(157,689.99)
81109023	RESULTADO DEL EJERCICIO 2017	59,803.65	0.00	0.00	59,803.65
81109024	RESULTADO DEL EJERCICIO 2018	312,839.21	0.00	0.00	312,839.21
81109025	RESULTADO DEL EJERCICIO 2019	(97,899.57)	0.00	0.00	(97,899.57)
81109026	RESULTADO DEL EJERCICIO 2020	0.00	0.00	206,346.64	206,346.64
81109888	AJUSTE POR COVERCION DE MONEDA	0.01	0.00	0.00	0.01
81111	Resultado Ejercicio Corriente	206,346.64	206,346.64	0.00	0.00
81111999	Resultado Ejercicio Corriente	206,346.64	206,346.64	0.00	0.00
83	Gastos de Gestión	0.00	12,364,307.08	0.00	12,364,307.08
833	Gastos en Personal	0.00	9,025,159.89	0.00	9,025,159.89
83301	Remuneraciones Personal Permanente	0.00	7,491,107.80	0.00	7,491,107.80
83301001	Sueldos	0.00	7,041,478.06	0.00	7,041,478.06
83301003	Aguinaldos	0.00	211,408.74	0.00	211,408.74
83301007	Beneficios Adicionales	0.00	238,221.00	0.00	238,221.00
83303	Remuneraciones Personal Eventual	0.00	610,513.97	0.00	610,513.97
83303001	Sueldos	0.00	541,230.40	0.00	541,230.40
83303003	Aguinaldos	0.00	30,882.87	0.00	30,882.87
83303006	Beneficios Adicionales	0.00	38,400.70	0.00	38,400.70
83307	Contrib. Patronales a Inst. de Seguridad Social Pública	0.00	373,710.11	0.00	373,710.11

BALANCE DE COMPROBACION

Del 1 de Enero al 31 de Diciembre (Preliminar) del 2021

(EN DOLARES)

Institucional

CODIGO	CONCEPTO	SALDO ANTERIOR	DEBE	HABER	SALDO ACUMULADO
83307001	Por Remuneraciones Permanentes	0.00	332,713.94	0.00	332,713.94
83307002	Por Remuneraciones Eventuales	0.00	40,996.17	0.00	40,996.17
83309	Contrib. Patronales a Inst de Seguridad Social Privadas	0.00	498,503.12	0.00	498,503.12
83309001	Por Remuneraciones Permanentes	0.00	453,513.42	0.00	453,513.42
83309002	Por Remuneraciones Eventuales	0.00	44,989.70	0.00	44,989.70
83313	Indemnizaciones	0.00	51,324.89	0.00	51,324.89
83313001	Al Personal de Servicios Permanentes	0.00	51,324.89	0.00	51,324.89
834	Gastos en Bienes de Consumo y Servicios	0.00	3,075,493.07	0.00	3,075,493.07
83401	Productos Alimenticios, Agropecuarios y Forestales	0.00	146,354.12	0.00	146,354.12
83401001	Productos Alimenticios para Personas	0.00	145,359.12	0.00	145,359.12
83401003	Productos Agropecuarios y Forestales	0.00	995.00	0.00	995.00
83403	Productos Textiles y Vestuarios	0.00	7,540.84	0.00	7,540.84
83403001	Productos Textiles y Vestuarios	0.00	7,540.84	0.00	7,540.84
83405	Materiales de Oficina, Productos de Papel e Impresos	0.00	35,372.32	0.00	35,372.32
83405001	Productos de Papel y Cartón	0.00	31,180.44	0.00	31,180.44
83405002	Materiales de Oficina	0.00	4,191.88	0.00	4,191.88
83409	Productos Químicos, Combustibles y Lubricantes	0.00	1,420,287.49	0.00	1,420,287.49
83409001	Productos Químicos	0.00	434,378.93	0.00	434,378.93
83409002	Productos Farmacéuticos y Medicinales	0.00	833,008.64	0.00	833,008.64
83409003	Combustibles y Lubricantes	0.00	110,709.19	0.00	110,709.19
83409005	Oxígeno	0.00	42,190.73	0.00	42,190.73
83411	Minerales y Productos Derivados	0.00	21,605.60	0.00	21,605.60
83411001	Minerales no Metálicos y Productos Derivados	0.00	20,424.22	0.00	20,424.22
83411002	Minerales Metálicos y Productos Derivados	0.00	1,181.38	0.00	1,181.38
83413	Materiales de Uso o Consumo	0.00	436,117.29	0.00	436,117.29
83413001	Materiales e Instrumental de Laboratorios y Uso Médico	0.00	428,217.48	0.00	428,217.48
83413002	Materiales Informáticos	0.00	4,003.83	0.00	4,003.83
83413004	Materiales Eléctricos	0.00	3,895.98	0.00	3,895.98
83415	Bienes de Uso y Consumo Diverso	0.00	50,255.14	0.00	50,255.14
83415001	Herramientas, Repuestos y Accesorios	0.00	10,970.20	0.00	10,970.20
83415099	Bienes de Uso y Consumo Diversos	0.00	39,284.94	0.00	39,284.94
83417	Servicios Básicos	0.00	345,536.98	0.00	345,536.98
83417001	Servicios de Energía Eléctrica	0.00	337,364.01	0.00	337,364.01
83417002	Servicios de Agua	0.00	3,577.44	0.00	3,577.44
83417003	Servicios de Telecomunicaciones	0.00	4,595.53	0.00	4,595.53
83419	Mantenimiento y Reparación	0.00	218,869.41	0.00	218,869.41
83419001	Mantenimientos y Reparaciones de Bienes Muebles	0.00	203,425.75	0.00	203,425.75
83419002	Mantenimientos y Reparaciones de Vehículos	0.00	2,371.24	0.00	2,371.24
83419003	Mantenimientos y Reparaciones de Bienes Inmuebles	0.00	13,072.42	0.00	13,072.42
83421	Servicios Comerciales	0.00	285,278.46	0.00	285,278.46

BALANCE DE COMPROBACION

Del 1 de Enero al 31 de Diciembre (Preliminar) del 2021

(EN DOLARES)

Institucional

CODIGO	CONCEPTO	SALDO ANTERIOR	DEBE	HABER	SALDO ACUMULADO
83421003	Servicios de Vigilancia	0.00	104,729.40	0.00	104,729.40
83421004	Servicios de Limpiezas y Fumigaciones	0.00	174,348.85	0.00	174,348.85
83421006	Servicios de Laboratorios	0.00	572.11	0.00	572.11
83421010	Impresiones, Publicaciones y Reproducciones	0.00	5,628.10	0.00	5,628.10
83423	Otros Servicios y Arrendamientos Diversos	0.00	49,406.63	0.00	49,406.63
83423099	Servicios Generales y Arrendamientos Diversos	0.00	49,406.63	0.00	49,406.63
83427	Pasajes y Viáticos	0.00	452.00	0.00	452.00
83427003	Viáticos por Comisión Interna	0.00	452.00	0.00	452.00
83429	Servicios Técnicos y Profesionales	0.00	58,416.79	0.00	58,416.79
83429001	Servicios Médicos	0.00	47,715.79	0.00	47,715.79
83429002	Servicios del Medio Ambiente y Recursos Naturales	0.00	791.00	0.00	791.00
83429005	Servicios de Capacitación	0.00	2,000.00	0.00	2,000.00
83429099	Consultarías, Estudios e Investigaciones Diversas	0.00	7,910.00	0.00	7,910.00
835	Gastos en Bienes Capitalizables	0.00	43,508.62	0.00	43,508.62
83501	Maquinarias y Equipos de Producción	0.00	1,221.95	0.00	1,221.95
83501001	Maquinarias y Equipos de Producción	0.00	1,221.95	0.00	1,221.95
83503	Equipos Médicos y de Laboratorios	0.00	7,360.25	0.00	7,360.25
83503001	Equipos Médicos y de Laboratorios	0.00	7,360.25	0.00	7,360.25
83507	Maquinaria, Equipo y Mobiliario Diverso	0.00	34,926.42	0.00	34,926.42
83507001	Mobiliarios	0.00	25,962.25	0.00	25,962.25
83507002	Equipos Informáticos	0.00	4,036.16	0.00	4,036.16
83507004	Herramientas y Repuestos Principales	0.00	1,083.42	0.00	1,083.42
83507099	Bienes Muebles Diversos	0.00	3,844.59	0.00	3,844.59
836	Gastos Financieros y Otros	0.00	13,644.72	0.00	13,644.72
83601	Primas y Gastos por Seguros y Comisiones Bancarias	0.00	6,274.20	0.00	6,274.20
83601001	Primas y Gastos de Seguros de Personas	0.00	643.42	0.00	643.42
83601002	Primas y Gastos de Seguros de Bienes	0.00	5,630.78	0.00	5,630.78
83603	Impuestos, Tasas y Derechos	0.00	7,370.52	0.00	7,370.52
83603099	Impuestos, Tasas y Derechos Diversos	0.00	7,370.52	0.00	7,370.52
837	Gastos en Transferencias Otorgadas	0.00	1,612.98	0.00	1,612.98
83709	Transferencias Corrientes al Sector Privado	0.00	1,612.98	0.00	1,612.98
83709004	A Personas Naturales	0.00	1,612.98	0.00	1,612.98
838	Costos de Ventas y Cargos Calculados	0.00	204,198.51	0.00	204,198.51
83815	Depreciación de Bienes de Uso	0.00	204,198.51	0.00	204,198.51
83815002	DEPRECIACION DE EQUIPO DE TRANSPORTE	0.00	13,572.65	0.00	13,572.65
83815003	DEPRECIACION DE MAQUINARIA,EQUIPO Y MOBILIARIO DIVERSO	0.00	51,545.25	0.00	51,545.25
83815004	DEPRECIACION DE EQUIPOS MEDICOS Y DE LABORATORIO	0.00	114,081.42	0.00	114,081.42
83815005	DEPRECIACION DE EQUIPOS INFORMATICOS	0.00	24,999.19	0.00	24,999.19
839	Gastos de Actualizaciones y Ajustes	0.00	689.29	0.00	689.29
83955	Ajustes de Ejercicios Anteriores	0.00	689.29	0.00	689.29

BALANCE DE COMPROBACION

Del 1 de Enero al 31 de Diciembre (Preliminar) del 2021
(EN DOLARES)

Institucional

CODIGO	CONCEPTO	SALDO ANTERIOR	DEBE	HABER	SALDO ACUMULADO
83955001	Ajustes de Ejercicios Anteriores	0.00	689.29	0.00	689.29
85	Ingresos de Gestión	0.00	0.00	13,033,432.69	13,033,432.69
856	Ingresos por Transferencias Corrientes Recibidas	0.00	0.00	12,556,751.51	12,556,751.51
85605	Transferencias Corrientes del Sector Público	0.00	0.00	11,221,276.93	11,221,276.93
85605853	Ministerio de Salud Pública y Asistencia Social	0.00	0.00	11,221,276.93	11,221,276.93
85699	Transferencias entre Dependencias Institucionales	0.00	0.00	1,335,474.58	1,335,474.58
85699001	Transferencias entre Dependencias Institucionales	0.00	0.00	145.51	145.51
85699853	Ministerio de Salud Pública y Asistencia Social	0.00	0.00	1,335,329.07	1,335,329.07
857	Ingresos por Transferencias de Capital Recibidas	0.00	0.00	0.00	0.00
85703	Transferencias de Capital del Sector Público	0.00	0.00	0.00	0.00
85703853	Ministerio de Salud Pública y Asistencia Social	0.00	0.00	0.00	0.00
858	Ingresos por Ventas de Bienes y Servicios	0.00	0.00	164,515.49	164,515.49
85807	Venta de Servicios Públicos	0.00	0.00	164,515.49	164,515.49
85807002	Servicios de Educación y Salud	0.00	0.00	164,515.49	164,515.49
859	Ingresos por Actualizaciones y Ajustes	0.00	0.00	312,165.69	312,165.69
85909	Ingresos Diversos	0.00	0.00	15.43	15.43
85909099	Ingresos Diversos	0.00	0.00	15.43	15.43
85947	Ingresos por Donaciones en Especie	0.00	0.00	306,866.16	306,866.16
85947001	Ingresos por Donaciones en Especie	0.00	0.00	306,866.16	306,866.16
85949	Ingresos por Donaciones de Bienes	0.00	0.00	5,284.10	5,284.10
85949001	Ingresos por Donaciones de Bienes	0.00	0.00	5,284.10	5,284.10
Sub Total Titulo		4/611,310.20	12,570,653.72	13,262,256.28	5,302,912.76
Total		(0.00)	60,005,319.44	60,005,319.44	0.00

F:

LIC. OSCAR ENRIQUE LOPEZ PEREZ
JEFE UEI.



F:

S.R. BLAS ENRIQUE UMAÑA
CONTADOR




HOSPITAL NACIONAL "SANTA GERTRUDIS", SAN VICENTE

ESTADO DE EJECUCION PRESUPUESTARIA DE INGRESOS
Reporte Acumulado Del 1 de Enero al 31 de Diciembre (Preliminar) del 2021
 (EN DOLARES)

Institucional

CODIGO	CONCEPTO	PRESUPUESTO	DEVENGADO	SALDO PRESUPUESTARIO
14	VENTA DE BIENES Y SERVICIOS	403,682.50	164,515.49	239,167.01
141	Venta de Bienes	20,000.00	0.00	20,000.00
14199	Ventas de Bienes Diversos	20,000.00	0.00	20,000.00
142	Ingresos por Prestación de Servicios Públicos	383,682.50	164,515.49	219,167.01
14202	Servicios de Educación y Salud	383,682.50	164,515.49	219,167.01
15	INGRESOS FINANCIEROS Y OTROS	16,000.00	15.43	15,984.57
154	Arrendamientos de Bienes	6,000.00	0.00	6,000.00
15402	Arrendamientos de Bienes Inmuebles	6,000.00	0.00	6,000.00
157	Otros Ingresos no Clasificados	10,000.00	15.43	9,984.57
15799	Ingresos Diversos	10,000.00	15.43	9,984.57
16	TRANSFERENCIAS CORRIENTES	11,314,800.50	11,221,276.93	93,523.57
162	Transferencias Corrientes del Sector Público	11,314,800.50	11,221,276.93	93,523.57
1623200	Ramo de Salud Pública y Asistencia Social	11,314,800.50	11,221,276.93	93,523.57
Total Rubro		11,734,483.00	11,385,807.85	348,675.15
Total Cuenta		11,734,483.00	11,385,807.85	348,675.15
Total Especifico		11,734,483.00	11,385,807.85	348,675.15

F.


 JEFE UFI

LIC.OSCAR ENRIQUE LOPEZ P.



F.


 CONTADOR

SR.BLAS ENRIQUE UMAÑA C.



HOSPITAL NACIONAL "SANTA GERTRUDIS", SAN VICENTE

ESTADO DE EJECUCION PRESUPUESTARIA DE EGRESOS

Reporte Acumulado Del 1 de Enero al 31 de Diciembre (Preliminar) del 2021

(EN DOLARES)

Institucional

CODIGO	CONCEPTO	CREDITO PRESUPUESTARIO	DEVENGADO	SALDO PRESUPUESTARIO
51	Remuneraciones	9,100,807.97	9,025,159.89	75,648.08
511	Remuneraciones Permanentes	7,534,559.93	7,491,107.80	43,452.13
51101	Sueldos	7,058,220.77	7,041,478.06	16,742.71
51103	Aguinaldos	223,520.00	211,408.74	12,111.26
51107	Beneficios Adicionales	252,819.16	238,221.00	14,598.16
512	Remuneraciones Eventuales	620,159.51	610,513.97	9,645.54
51201	Sueldos	542,137.21	541,230.40	906.81
51203	Aguinaldos	30,882.87	30,882.87	0.00
51207	Beneficios Adicionales	47,139.43	38,400.70	8,738.73
514	Contribuciones Patronales a Inst de Seg Social Públicas	384,148.87	373,710.11	10,438.76
51401	Por Remuneraciones Permanentes	342,823.12	332,713.94	10,109.18
51402	Por Remuneraciones Eventuales	41,325.75	40,996.17	329.58
515	Contribuciones Patronales a Inst de Seg Social Privadas	510,614.77	498,503.12	12,111.65
51501	Por Remuneraciones Permanentes	465,135.91	453,513.42	11,622.49
51502	Por Remuneraciones Eventuales	45,478.86	44,989.70	489.16
517	Indemnizaciones	51,324.89	51,324.89	0.00
51701	Al Personal de Servicios Permanentes	51,324.89	51,324.89	0.00
54	Adquisiciones de Bienes y Servicios	2,395,434.83	2,111,955.23	283,479.60
541	Bienes de Uso y Consumo	1,369,328.62	1,152,649.28	216,679.34
54101	Productos Alimenticios para Personas	133,912.79	123,146.28	10,766.51
54103	Productos Agropecuarios y Forestales	995.00	995.00	0.00
54104	Productos Textiles y Vestuarios	51,145.06	25,468.79	25,676.27
54105	Productos de Papel y Cartón	34,257.24	27,321.40	6,935.84
54107	Productos Químicos	387,127.19	387,127.19	0.00
54108	Productos Farmacéuticos y Medicinales	46,928.00	41,928.00	5,000.00
54110	Combustibles y Lubricantes	129,211.81	125,720.29	3,491.52
54111	Minerales no Metálicos y Productos Derivados	31,615.01	31,615.01	0.00
54112	Minerales Metálicos y Productos Derivados	1,463.48	1,463.48	0.00
54113	Materiales e Instrumental de Laboratorios y uso Médico	404,628.30	328,117.85	76,510.45
54114	Materiales de Oficina	13,903.76	4,324.69	9,579.07
54115	Materiales Informáticos	5,477.33	5,477.33	0.00
54118	Herramientas, Repuestos y Accesorios	25,829.39	7,991.75	17,837.64
54119	Materiales Eléctricos	16,545.45	1,702.91	14,842.54
54123	Oxígeno	17,839.24	17,839.24	0.00
54199	Bienes de Uso y Consumo Diversos	68,449.57	22,410.07	46,039.50
542	Servicios Básicos	346,033.97	345,536.98	496.99
54201	Servicios de Energía Eléctrica	337,364.01	337,361.01	0.00

HOSPITAL NACIONAL "SANTA GERTRUDIS", SAN VICENTE

ESTADO DE EJECUCION PRESUPUESTARIA DE EGRESOS

Reporte Acumulado Del 1 de Enero al 31 de Diciembre (Preliminar) del 2021

(EN DOLARES)

Institucional

CODIGO	CONCEPTO	CREDITO PRESUPUESTARIO	DEVENGADO	SALDO PRESUPUESTARIO
54202	Servicios de Agua	3,956.84	3,577.44	379.40
54203	Servicios de Telecomunicaciones	4,713.12	4,595.53	117.59
543	Servicios Generales y Arrendamientos	586,179.20	554,900.18	31,279.02
54301	Mantenimientos y Reparaciones de Bienes Muebles	220,884.07	203,425.75	17,458.32
54302	Mantenimientos y Reparaciones de Vehículos	2,371.24	2,371.24	0.00
54303	Mantenimientos y Reparaciones de Bienes Inmuebles	13,072.42	13,072.42	0.00
54306	Servicios de Vigilancia	104,729.40	104,729.40	0.00
54307	Servicios de Limpiezas y Fumigaciones	174,348.85	174,348.85	0.00
54309	Servidos de Laboratorios	720.71	572.11	148.60
54313	Impresiones, Publicaciones y Reproducciones	6,973.78	6,973.78	0.00
54399	Servicios Generales y Arrendamientos Diversos	63,078.73	49,406.63	13,672.10
544	Pasajes y Viáticos	566.00	452.00	114.00
54403	Viáticos por Comisión Interna	566.00	452.00	114.00
545	Consultorías, Estudios e Investigaciones	93,327.04	58,416.79	34,910.25
54501	Servicios Médicos	75,426.04	47,715.79	27,710.25
54502	Servicios del Medio Ambiente y Recursos Naturales	791.00	791.00	0.00
54503	Servicios Jurídicos	7,200.00	0.00	7,200.00
54505	Servicios de Capacitación	2,000.00	2,000.00	0.00
54599	Consultorías, Estudios e Investigaciones Diversas	7,910.00	7,910.00	0.00
55	Gastos Financieros y Otros	13,785.47	13,644.72	140.75
555	Impuestos, Tasas y Derechos	7,375.00	7,370.52	4.48
55599	Impuestos, Tasas y Derechos Diversos	7,375.00	7,370.52	4.48
556	Seguros, Comisiones y Gastos Bancarios	6,410.47	6,274.20	136.27
55601	Primas y Gastos de Seguros de Personas	779.69	643.42	136.27
55602	Primas y Gastos de Seguros de Bienes	5,630.78	5,630.78	0.00
56	Transferencias Corrientes	1,612.98	1,612.98	0.00
563	Transferencias Corrientes al Sector Privado	1,612.98	1,612.98	0.00
56304	A Personas Naturales	1,612.98	1,612.98	0.00
61	Inversiones en Activos Fijos	222,841.75	221,275.17	1,566.58
611	Bienes Muebles	222,841.75	221,275.17	1,566.58
61101	Mobiliarios	34,899.00	34,886.50	12.50
61102	Maquinarias y Equipos	31,367.09	31,355.79	11.30
61103	Equipos Médicos y de Laboratorios	68,406.37	67,407.00	999.37
61104	Equipos Informáticos	32,484.26	32,484.26	0.00
61108	Herramientas y Repuestos Principales	40,606.93	40,063.52	543.41

HOSPITAL NACIONAL "SANTA GERTRUDIS", SAN VICENTE

ESTADO DE EJECUCION PRESUPUESTARIA DE EGRESOS

Reporte Acumulado Del 1 de Enero a! 31 de Diciembre (Preliminar) del 2021

(EN DOLARES)

Institucional

CODIGO	CONCEPTO	CREDITO PRESUPUESTARIO	DEVENGADO	SALDO PRESUPUESTARIO
61199	Bienes Muebles Diversos	15,078.10	15,078.10	0.00
Total Rubro		11,734,483.00	11,373,647.99	360,835.01
Total Cuenta		11,734,483.00	11,373,647.99	360,835.01
Total Especifico		11,734,483.00	11,373,647.99	360,835.01

F.

JEFE UFI

LIC. OSCAR ENRIQUE LOPEZ PEREZ



F.

CONTADOR

SR. BLAS ENRIQUE UMAÑA



Hospital Nacional "Santa Gertrudis", San Vicente
 ESTADO DE FLUJO DE FONDOS
 Del 1 de Enero al 31 de Diciembre (Preliminar) del 2021
 (EN DOLARES)


17/01/2022

pag. i de 1

Institucional

ESTRUCTURA	CORRIENTE	ANTERIOR
DISPONIBILIDADES INICIALES	53,604.74	0.00
DISPONIBILIDADES INICIALES	53,604.74	0.00
RESULTADO OPERACIONAL NETO	21,556.48	0.001
FUENTES OPERACIONALES	11,109,229.63	0.00
USOS OPERACIONALES	11,087,673.15	0.00
RESULTADO NO OPERACIONAL NETO	18,128.89	0.00
FUENTES NO OPERACIONALES	48,279.63	0.00
USOS NO OPERACIONALES	30,150.74	0.00
DISPONIBILIDAD FINAL	93,290.11"	0.00

F.



JEFE UFI
 LIC. OSCAR ENRIQUE LOPEZ




CONTADOR
 SR. BLAS ENRIQUE UMAÑA C.

FLUJO DE FONDOS -COMPOSICION-

Del 1 de Enero al 31 de Diciembre (Preliminar) del 2021

(EN DOLARES)

Institucional

FUENTES	CORRIENTE	ANTERIOR
OPERACIONAL	11,109,229.63	0.00
D.M. x Venta de Bienes y Servicios	164,515.49	0.00
D.M. x Ingresos Financieros y Otros	15.43	0.00
D.M. x Transferencias Corrientes Recibidas	10,377,827.74	0.00
D.M. x Recuperación de Inversiones Financieras Temporales	57.14	0.00
D.M. x Operaciones de Ejercicios Anteriores	566,813.83	0.00
NO OPERACIONAL	48,279.63	0.00
Depósitos Ajenos	29,939.27	0.00
Anticipo de Impuesto Retenido IVA	18,340.36	0.00
TOTAL FUENTES -	11,157,509.26	0.00

USOS	CORRIENTE	ANTERIOR
OPERACIONAL	11,087,673.15	0.00
A. M. x Remuneraciones	8,892,381.20	0.00
A.M. x Adquisiciones de Bienes y Servicios	1,524,859.47	0.00
A.M. x Gastos Financieros y Otros	11,187.88	0.00
A.M. x Transferencias Corrientes Otorgadas	1,612.98	0.00
A.M. x Inversiones en Activos Fijos	81,295.91	0.00
A.M. x Operaciones de Ejercicios Anteriores	576,335.71	0.00
NO OPERACIONAL	30,150.74	0.00
Depósitos Ajenos	11,810.38	0.00
Anticipo de Impuesto Retenido IVA	18,340.36	0.00
AUMENTO NETO DE DISPONIBILIDADES	39,685.37	0.00
TOTAL USOS -	11,157,509.26	0.00

F:

LIC. OSCAR ENRIQUE LOPEZ PEREZ.
JEFE UFI.



F:

SR. BLAS ENRIQUE UMANA CORLETO
CONTADOR.



Hospital Nacional "Santa Gertrudis", San Vicente

ESTADO DE RENDIMIENTO ECONOMICO

Del 1 de Enero al 31 de Diciembre (Preliminar) del 2021

(EN DOLARES)

Institucional

GASTOS DE GESTION	CORRIENTE	ANTERIOR	INGRESOS DE GESTION	CORRIENTE	ANTERIOR
Gastos en Personal	9,025,159.89	0.00	Ingresos por Transferencias Corrientes Recibidas	12,556,751.51	0.00
Remuneraciones Personal Permanente	7,491,107.80	0.00	Transferencias Corrientes del Sector Público	11,221,276.93	0.00
Sueldos	7,041,478.06	0.00	Ministerio de Salud Pública y Asistencia Social	11,221,276.93	0.00
Aguinaldos	211,408.74	0.00	Transferencias entre Dependencias Institucionales	1,335,474.58	0.00
Beneficios Adicionales	238,221.00	0.00	Transferencias entre Dependencias Institucionales	145.51	0.00
Remuneraciones Personal Eventual	610,513.97	0.00	Ministerio de Salud Pública y Asistencia Social	1,335,329.07	0.00
Sueldos	541,230.40	0.00	Ingresos por Ventas de Bienes y Servicios	164,515.49	0.00
Aguinaldos	30,882.87	0.00	Venta de Servicios Públicos	164,515.49	0.00
Beneficios Adicionales	38,400.70	0.00	Servicios de Educación y Salud	164,515.49	0.00
Contrib. Patronales a Inst. de Seguridad Social Pública	373,710.11	0.00	Ingresos por Actualizaciones y Ajustes	312,165.69	0.00
Por Remuneraciones Permanentes	332,713.94	0.00	Ingresos Diversos	15.43	0.00
Por Remuneraciones Eventuales	40,996.17	0.00	Ingresos Diversos	15.43	0.00
Contrib. Patronales a Inst de Seguridad Social Privadas	498,503.12	0.00	Ingresos por Donaciones en Especie	306,866.16	0.00
Por Remuneraciones Permanentes	453,513.42	0.00	Ingresos por Donaciones en Especie	306,866.16	0.00
Por Remuneraciones Eventuales	44,989.70	0.00	Ingresos por Donaciones de Bienes	5,284.10	0.00
Indemnizaciones	51,324.89	0.00	Ingresos por Donaciones de Bienes	5,284.10	0.00
Al Personal de Servicios Permanentes	51,324.89	0.00	SUB TOTAL INGRESOS	13,033,432.69	0.00
Gastos en Bienes de Consumo y Servicios	3,075,493.07	0.00			
Productos Alimenticios, Agropecuarios y Forestales	146,354.12	0.00			
Productos Alimenticios para Personas	145,359.12	0.00			
Productos Agropecuarios y Forestales	995.00	0.00			
Productos Textiles y Vestuarios	7,540.84	0.00			
Productos Textiles y Vestuarios	7,540.84	0.00			
Materiales de Oficina, Productos de Papel e Impresos	35,372.32	0.00			
Productos de Papel y Cartón	31,180.44	0.00			
Materiales de Oficina	4,191.88	0.00			
Productos Químicos, Combustibles y Lubricantes	1,420,287.49	0.00			
Productos Químicos	434,378.93	0.00			
Productos Farmacéuticos y Medicinales	833,008.64	0.00			
Combustibles y Lubricantes	110,709.19	0.00			
Oxígeno	42,190.73	0.00			
Minerales y Productos Derivados	21,605.60	0.00			
Minerales no Metálicos y Productos Derivados	20,424.22	0.00			
Minerales Metálicos y Productos Derivados	1,181.38	0.00			
Materiales de Uso o Consumo	436,117.29	0.00			
Materiales e Instrumental de Laboratorios y Uso Médico	428,217.48	0.00			

ESTADO DE RENDIMIENTO ECONOMICO
Del 1 de Enero al 31 de Diciembre (Preliminar) del 2021
(EN DOLARES)

Institucional

GASTOS DE GESTION	EJLfflüÜ	CORRIENTE	ANTERIOR
Materiales Informáticos		4,003.83	0.00
Materiales Eléctricos		3,895.98	0.00
Bienes de Uso y Consumo Diverso		50,255.14	0.00
Herramientas, Repuestos y Accesorios		10,970.20	0.00
Bienes de Uso y Consumo Diversos		39,284.94	0.00
Servicios Básicos		345,536.98	0.00
Servicios de Energía Eléctrica		337,364.01	0.00
Servicios de Agua		3,577.44	0.00
Servidos de Telecomunicaciones		4,595.53	0.00
Mantenimiento y Reparación		218,869.41	0.00
Mantenimientos y Reparaciones de Bienes Muebles		203,425.75	0.00
Mantenimientos y Reparaciones de Vehículos		2,371.24	0.00
Mantenimientos y Reparaciones de Bienes Inmuebles		13,072.42	0.00
Servicios Comerciales		285,278.46	0.00
Servicios de Vigilancia		104,729.40	0.00
Servicios de Limpiezas y Fumigaciones		174,348.85	0.00
Servicios de Laboratorios		572.11	0.00
Impresiones, Publicaciones y Reproducciones		5,628.10	0.00
Otros Servicios y Arrendamientos Diversos		49,406.63	0.00
Servicios Generales y Arrendamientos Diversos		49,406.63	0.00
Pasajes y Viáticos		452.00	0.00
Viáticos por Comisión Interna		452.00	0.00
Servicios Técnicos y Profesionales		58,416.79	0.00
Servicios Médicos		47,715.79	0.00
Servicios del Medio Ambiente y Recursos Naturales		791.00	0.00
Servicios de Capacitación		2,000.00	0.00
Consultorías, Estudios e Investigaciones Diversas		7,910.00	0.00
Gastos en Bienes Capitalizables		43,508.62	0.00
Maquinarias y Equipos de Producción		1,221.95	0.00
Maquinarias y Equipos de Producción		1,221.95	0.00
Equipos Médicos y de Laboratorios		7,360.25	0.00
Equipos Médicos y de Laboratorios		7,360.25	0.00
Maquinaria, Equipo y Mobiliario Diverso		34,926.42	0.00
Mobiliarios		25,962.25	0.00
Equipos Informáticos		4,036.16	0.00
Herramientas y Repuestos Principales		1,083.42	0.00
Bienes Muebles Diversos		3,844.59	0.00

Hospital Nacional "Santa Gertrudis", San Vicente
ESTADO DE RENDIMIENTO ECONOMICO
Del 1 de Enero al 31 de Diciembre (Preliminar) del 2021
(EN DOLARES)

Institucional

GASTOS DE GESTION	CORRIENTE	ANTERIORI
Gastos Financieros y Otros	13,644.72	0.00
Primas y Gastos por Seguros y Comisiones Bancarias	6,274.20	0.00
Primas y Gastos de Seguros de Personas	643.42	0.00
Primas y Gastos de Seguros de Bienes	5,630.78	0.00
Impuestos, Tasas y Derechos	7,370.52	0.00
Impuestos, Tasas y Derechos Diversos	7,370.52	0.00
Gastos en Transferencias Otorgadas	1,612.98	0.00
Transferencias Corrientes al Sector Privado	1,612.98	0.00
A Personas Naturales	1,612.98	0.00
Costos de Ventas y Cargos Calculados	204,198.51	0.00
Depreciación de Bienes de Uso	204,198.51	0.00
DEPRECIACION DE EQUIPO DE TRANSPORTE	13,572.65	0.00
DEPRECIACION DE MAQUINARIA/EQUIPO Y MOBILIARIO DI	51,545.25	0.00
DEPRECIACION DE EQUIPOS MEDICOS Y DE LABORATORIO	114,081.42	0.00
DEPRECIACION DE EQUIPOS INFORMATICOS	24,999.19	0.00
Gastos de Actualizaciones y Ajustes	689.29	0.00
Ajustes de Ejercicios Anteriores	689.29	0.00
Ajustes de Ejercicios Anteriores	689.29	0.00
SUB TOTAL GASTOS	12,364,307.08	0.00
RESULTADO DEL EJERCICIO	669,125.61	0.00
TOTAL DE GASTOS DE GESTION	13,033,432.69	0.00

F.



JEFE UFI

LIC. OSCAR ENRIQUE LOPEZ P.



F.



CONTADOR

SR. BLAS ENRIQUE UMAÑA C.



Hospital Nacional "Santa Gertrudis", San Vicente
ESTADO DE SITUACION FINANCIERA
al 31 de Diciembre (Preliminar) del 2021
(EN DOLARES)

17/01/2022

R a g ± de 2

Institucional

Recursos	Corriente
Fondos	939,739.30
Disponibilidades	93,290.11
Bancos Comerciales M/D	44,723.92
Fondos Depósitos en Tesoro Público	48,566.19
Anticipos de Fondos	3,000.00
Anticipos a Empleados	3,000.00
Deudores Monetarios	843,449.19
D.M. x Transferencias Corrientes Recibidas	843,449.19
D.M. x Operaciones de Ejercidos Anteriores	.00
Inversiones Financieras	18,474.43
Deudores Financieros	.00
Deudores por Reintegros	.00
Deudores Monetarios por Percibir	.00
Inversiones Intangibles	18,474.43
Derechos de Propiedad Intangible	18,474.43
Inversiones en Existencias	2,418,985.49
Existencias Institucionales	2,418,985.49
Productos Alimenticios Agropecuarios y Forestales	54,562.04
Productos Textiles y Vestuarios	22,224.40
Materiales de Oficina, Productos de Papel e Impresos	26,419.14
Productos de Cuero y Caucho	11,137.50
Productos Químicos, Combustibles y Lubricantes	1,892,816.47
Minerales y Productos Derivados	12,731.84
Materiales de Uso o Consumo	336,229.01
Bienes de Uso y Consumo Diversos	40,527.99
Maquinaria, Equipo y Mobiliario Diverso	22,337.10
Inversiones en Bienes de Uso	2,837,792.42
Bienes Depreciables	2,368,381.91
Bienes Inmuebles	985,020.34
Equipos Médicos y de Laboratorios	4,858,602.74
Equipo de Transporte, Tracción y Elevación	320,294.47
Maquinaria, Equipo y Mobiliario Diverso	2,331,792.51
Depreciación Acumulada	-6,127,328.15

Obligaciones	Corriente
Deuda Corriente	912,054.27
Depósitos de Terceros	49,743.72
Depósitos Ajenos	49,743.72
Acreedores Monetarios	862,310.55
A. M. x Remuneraciones	132,778.69
A.M. x Adquisiciones de Bienes y Servicios	587,095.76
A.M. x Gastos Financieros y Otros	2,456.84
A.M. x Inversiones en Activos Fijos	139,979.26
A.M. x Operaciones de Ejercicios Anteriores	.00
Financiamiento de Terceros	24.61
Acreedores Financieros	24.61
Acreedores Monetarios por Pagar	24.61
SUB TOTAL	1,824,157.76
Patrimonio Estatel	4,633,787.15
Patrimonio	4,633,787.15
Resultado del Ejercicio	669,125.61
SUB TOTAL	5,302,912.76
TOTAL OBLIGACIONES	6,214,991.64



[Handwritten Signature]
JEFE UFI

[Handwritten Signature]
F. CONTADOR



Hospital Nacional "Santa Gertrudis", San Vicente
ESTADO DE SITUACION FINANCIERA
al 31 de Diciembre (Preliminar) del 2021
(EN DOLARES)

17/01/2022

Página 2 de 2


Institucional

Recursos

Bienes no Depreciables
Bienes Inmuebles
TOTAL RECURSOS

Corriente


469,410.51
469,410.51
6,214,991.64

F: 
LIC. OSCAR ENRIQUE LOPEZ PEREZ
JEFE UFI.



F: 
SR. BLAS ENRIQUE UMAÑA CORLETO
CONTADOR.



F. 
JEFE UFI

F. _____
CONTADOR

Hospital Nacional "Santa Gertrudis", San Vicente
ESTADO DE SITUACION FINANCIERA
al 31 de Diciembre (Preliminar) del 2021
(EN DOLARES)

17/01/2022

Pag # de 4

Institucional

RECURSOS	Parcial	Total
Fondos		939,739.30
Disponibilidades	93,290.11	
Bancos Comerciales M/D	44,723.92	
Banco Comerciales M	44,723.92	
Fondos Depósitos en Tesoro Público	48,566.19	
Fondos en Depósitos en Tesoro Público	48,566.19	
Anticipos de Fondos	3,000.00	
Anticipos a Empleados	3,000.00	
Anticipos a Empleados	3,000.00	
Deudores Monetarios	843,449.19	
D.M. x Transferencias Corrientes Recibidas	843,449.19	
Ministerio de Salud Pública y Asistencia Social	843,449.19	
Inversiones Financieras		18,474.43
Inversiones Intangibles	18,474.43	
Derechos de Propiedad Intangible	18,474.43	
Derechos de Propiedad Intelectual	18,474.43	
Inversiones en Existencias		2,418,985.49
Existencias Institucionales	2,418,985.49	
Productos Alimenticios Agropecuarios y Forestales	54,562.04	
Productos Alimenticios para Personas	54,562.04	
Productos Textiles y Vestuarios	22,224.40	
Productos Textiles y Vestuarios	22,224.40	
Materiales de Oficina, Productos de Papel e Impresos	26,419.14	
Productos de Papel y Cartón	21,256.43	
Materiales de Oficina	5,162.71	
Productos de Cuero y Caucho	11,137.50	
Productos de Cuero y Caucho	11,137.50	
Productos Químicos, Combustibles y Lubricantes	1,892,816.47	
Productos Químicos	225,789.87	
Productos Farmacéuticos y Medicinales	1,569,643.30	
Combustibles y Lubricantes	32,740.50	
Oxígeno	64,642.80	
Minerales y Productos Derivados	12,731.84	
Minerales no Metálicos y Productos Derivados	11,848.39	
Minerales Metálicos y Productos Derivados	883.45	
Materiales de Uso o Consumo	336,229.01	
Materiales e Instrumental de Laboratorios y Uso Médico	320,879.30	
Materiales Informáticos	1,473.50	
Materiales Eléctricos	13,876.21	
Bienes de Uso y Consumo Diversos	40,527.99	
Herramientas, Repuestos y Accesorios	8,588.75	
Bienes de Uso y Consumo Diversos	31,939.24	
Maquinaria, Equipo y Mobiliario Diverso	22,337.10	
Mobiliarios	18,795.00	
Equipos Médicos y de Laboratorios	3,052.10	

Hospital Nacional "Santa Gertrudis", San Vicente
ESTADO DE SITUACION FINANCIERA
al 31 de Diciembre (Preliminar) del 2021
(EN DOLARES)

17/01/2022

P a g e 2 de 4

Institucional

RECURSOS	Parcial	Total
Equipos Informáticos	490.00	
Inversiones en Bienes de Uso		2,837,792.42
Bienes Depreciables	2,368,381.91	
Bienes Inmuebles	985,020.34	
Edificios e Instalaciones	985,020.34	
Equipos Médicos y de Laboratorios	4,858,602.74	
Equipos Médicos y de Laboratorios	4,858,602.74	
Equipo de Transporte, Tracción y Elevación	320,294.47	
Vehículos de Transporte	320,294.47	
Maquinaria, Equipo y Mobiliario Diverso	2,331,792.51	
Mobiliarios	168,199.38	
Maquinarias y Equipos	341,430.89	
Maquinaria y Equipo de Producción para Apoyo Institucional	810,357.66	
Equipos Informáticos	302,206.24	
Herramientas y Repuestos Principales	110,313.99	
Bienes Muebles Diversos	599,284.35	
Depreciación Acumulada	(6,127,328.15)	
Bienes Inmuebles	(33,866.06)	
Equipos Médicos y de Laboratorios	(4,079,954.95)	
Equipo de Transporte, Tracción y Elevación	(228,548.05)	
Maquinaria, Equipo y Mobiliario Diverso	(1,784,959.09)	
Bienes no Depreciables	469,410.51	
Bienes Inmuebles	469,410.51	
Terrenos	469,410.51	
TOTAL RECURSOS		6,214,991.64

Hospital Nacional "Santa Gertrudis", San Vicente
ESTADO DE SITUACION FINANCIERA
al 31 de Diciembre (Preliminar) del 2021
(EN DOLARES)

17/01/2022

Pag 3 de 4

Institucional

(OBLIGACIONES)	Parcial	Total
Deuda Corriente		912,054.27
Depósitos de Terceros	49,743.72	
Depósitos Ajenos	49,743.72	
Depósitos Ajenos	448.22	
Fondo Ajeno Intereses Cuentas Bancarias	237.05	
Embargos Judiciales	48,619.79	
DEPOSITO AJENOS MINISTERIO DE SALUD	1.38	
Tesoro Público (D.G.T.)	437.28	
Acreeedores Monetarios	862,310.55	
A. M. x Remuneraciones	132,778.69	
Remuneraciones	86,882.89	
Instituto Nacional de Pensiones de los Empleados Públicos (INPEP)	1,367.29	
Instituto de Previsión Social de la Fuerza Armada (IPSFA)	67.00	
Instituto Salvadoreño del Seguro Social (ISSS)	44,461.51	
A.M. x Adquisiciones de Bienes y Servicios	587,095.76	
Adquisiciones de Bienes y Servicios	578,340.24	
Universidad de El Salvador (UES)	572.11	
Tesoro Público (DGT)	8,183.41	
A.M. x Gastos Financieros y Otros	2,456.84	
Gastos Financieros y Otros	2,456.84	
A.M. x Inversiones en Activos Fijos	139,979.26	
Inversiones en Activos Fijos	138,740.48	
Tesoro Público (DGT)	1,238.78	
Financiamiento de Terceros		24.61
Acreeedores Financieros	24.61	
Acreeedores Monetarios por Pagar	24.61	
Acreeedores Monetarios por Pagar	24.61	
Patrimonio Estatal		4,633,787.15
Patrimonio	4,633,787.15	
Patrimonio Instituciones Descentralizadas	6,010,009.12	
Patrimonio Instituciones Descentralizadas	3,139,897.72	
TRASLADO DE CTA. DE RESULTADOS AJERC. ANT. CTA. PATRIMONIO INSTITI	2,870,111.40	
Donaciones y Legados Bienes Corporales	1,798,478.05	
Donaciones y Legados Bienes Corporales	1,798,478.05	
Resultado Ejercicios Anteriores	(3,174,700.02)	
RESULTADO DE EJERCICIO 2005	(3,022,353.47)	
RESULTADO DE EJERCICIO 2006	330,756.31	
RESULTADO DE EJERCICIO 2007	26,590.96	
RESULTADO DEL EJERCICIO 2008	(3,366,213.57)	
RESULTADO DEL EJERCICIO 2009	376,638.76	
RESULTADO DEL EJERCICIO 2010	645,863.51	
RESULTADO DEL EJERCICIO 2011	(242,336.99)	
RESULTADO DEL EJERCICIO 2012	(535,791.52)	
RESULTADO DEL EJERCICIO 2013	3,422,738.16	
RESULTADO DEL EJERCICIO 2014	(1,005,996.34)	

Hospital Nacional "Santa Gertrudis", San Vicente
 ESTADO DE SITUACION FINANCIERA
 al 31 de Diciembre (Preliminar) del 2021
 (EN DOLARES)

17/01/2022

Pag. 4 de 4

Institucional

OBLIGACIONES	Parcial	Total
RESULTADO DEL EJERCICIO 2015	(127,995.78)	
RESULTADO DEL EJERCICIO 2016	(157,689.99)	
RESULTADO DEL EJERCICIO 2017	59,803.65	
RESULTADO DEL EJERCICIO 2018	312,839.21	
RESULTADO DEL EJERCICIO 2019	(97,899.57)	
RESULTADO DEL EJERCICIO 2020	206,346.64	
AJUSTE POR COVERCION DE MONEDA	0.01	
RESULTADO DEL EJERCICIO	669,125.61	669,125.61
TOTAL OBLIGACIONES		6,214,991.64

F.



JEFE UFI

LIC. OSCAR ENRIQUE LOPEZ PEREZ.



F.



CONTADOR

SR. BLAS ENRIQUE UMAÑA C.

