















### Situación epidemiológica El Salvador al 2 de enero de 2023.

Los datos de la vigilancia diaria intensificada que se realiza en el periodo de vacaciones de fin de año de 2021, al día 03 de enero de 2023, muestra un descenso en la tendencia de todos los eventos bajo vigilancia, a excepción de las diarreas. Como se muestra en la siguiente tabla:

#### Principales causas de consulta, acumuladas desde el 24 de diciembre a la fecha, años 2020 – 2021

Eventos	2019	2021	2022	Diferencia	% variación 19-21	tendencia
Infección respiratoria aguda	28,036	21,236	25,968	-2,068	-7	
Neumonías	700	386	630	-70	-10	
Diarrea y gastroenteritis	5,732	4,045	6,740	1008	18	
Hepatitis aguda tipo A	11	2	1	-10	-91	
Casos sospechosos de dengue	160	170	61	-99	-62	
Casos sospechosos de Chikungunya	5	1	0	-5	-100	
Casos sospechosos de Zika	4	2	0	-4	-100	
Lesiones por transmisor de rabia	471	299	408	-63	-13	
Intoxicación Alimentaria aguda	10	14	3	-7	-70	
Heridas por arma cortopunzante	231	191	138	-93	-40	
Heridas por arma de fuego	49	33	10	-39	-80	
Lesiones por vehículos (no moto)	547	459	318	-229	-42	
Peatón lesionado por motocicleta	84	138	70	-14	-17	
Motociclista lesionado	396	424	382	-14	-4	

Fuente: Vigepes vacaciones

**Situación de quemados fechas de quemaduras 1º dic – 2 de enero 2019 – 2022**

Fechas	2019		2021		2022		Diferencia porcentual 2019-2022
	Casos	Acumulado a la fecha	Casos	Acumulado a la fecha	Casos	Acumulado a la fecha	
1-23 dic	26	26	39	39	27	27	4%
24-dic	51	77	59	98	52	79	3%
25-dic	44	121	61	159	58	137	13%
26-dic	8	129	9	168	13	150	16%
27-dic	4	133	4	172	5	155	17%
28-dic	1	134	3	175	4	159	19%
29-dic	3	137	4	179	2	161	18%
30-dic	4	141	2	181	0	161	14%
31-dic	45	186	48	229	48	209	12%
1-ene	52	238	75	304	54	263	11%
2-ene	5	243	1	305	2	265	9%
3-ene	1	244	0	305	0	265	9%

Fuente: VIGEPES vacaciones

**Proporción de quemaduras por pólvora divididos por menores y mayores de 18 años de edad, 24 de dic 2022 al 2 de enero de 2023.**

Grupo de edad	2019	Proporción	2021	Proporción	2022	Proporción
menor 18	96	45%	96	37%	78	33%
mayor 18	118	55%	166	64%	160	67%
Total	214	100%	262	100%	238	100%

Fuente: Construcción con datos de VIGEPES vacaciones

**Quemaduras por pólvora por grupo de edad, comparativo 24 de diciembre de 2022 al 2 de enero de 2023, datos del mismo periodo 2019 y 2021.**

Grupo de edad	2019	2021	2022	Dif.	% Var*
< 1	2	8	0	-2	-100
1 a 4	7	7	9	2	29
5 a 9	27	25	23	-4	-15
10 a 18	60	56	46	-14	-23
19 a 59	117	157	146	29	25
>60	1	9	14	13	1300
<b>Total</b>	<b>214</b>	<b>262</b>	<b>238</b>	<b>24</b>	<b>11</b>

Fuente: VIGEPES vacaciones

61% de los casos en 2022 ocurrieron en el grupo de 19 -59 años.

**Quemaduras por pólvora por departamento, comparativo 24 de diciembre de 2022 al 2 de enero de 2023, datos del mismo periodo 2019 y 2021.**

N°	Departamento	2019	2021	2022	Dif.	% Var *
1	San Salvador	60	53	58	-2	9
2	La Libertad	22	31	44	22	42
3	Santa Ana	22	36	39	17	8
4	Ahuachapán	7	19	15	8	-21
5	San Miguel	9	11	13	4	18
6	Sonsonate	17	20	12	-5	-40
7	Cuscatlán	18	19	11	-7	-42
8	San Vicente	7	17	10	3	-41
9	La Paz	7	9	8	1	-11
10	Cabañas	17	18	7	-10	-61
11	La Unión	6	4	6	0	50
12	Usulután	6	8	5	-1	-38
13	Morazán	5	6	4	-1	-33
14	Otros Países	1	3	3	2	0
15	Chalatenango	10	7	3	-7	-57
	<b>Total</b>	<b>214</b>	<b>261</b>	<b>238</b>	<b>24</b>	<b>11</b>

Fuente: VIGEPES vacaciones

Los departamentos con mayor número de casos fueron San Salvador, La Libertad y Santa Ana.

De las 238 personas quemadas reportadas del 24 de diciembre de 2022 al 2 de enero de 2023, se contabilizaron 615 lesiones, de las cuales los sitios de mayor incidencia fueron: 257 en miembros superiores (42%), 127 solo manos (21%), 116 solo en dedos de mano (19%), 49 en la cabeza (7%) y 25 (4%) en ojos.

**Áreas lesionadas en personas con quemaduras por productos pirotécnicos por sitio anatómico, El Salvador 24 de diciembre de 2022 al 2 de enero de 2023:**

No.	Sitio Anatómico	2019	%	2022	%
1	Extremidades Superiores	181	34	257	42
2	Manos	105	19	127	21
3	Dedos Manos	66	12	116	19
4	Cabeza	59	11	46	7
5	Ojos	37	7	25	4
6	Otros	54	10	23	4
7	Extremidades Inferiores	38	7	21	3

Fuente: VIGEPES vacaciones

**Datos generales sobre quemaduras por pólvora 24 de diciembre de 2022 al 2 de enero de 2023**

		2019	2021	2022	Dif.	% Var*
Sexo	Femenino	36	39	39	3	8
	Masculino	178	222	199	21	12
Área	Rural	95	121	93	-2	-2
	Urbano	119	140	145	26	22
Circunstancia	Fabricando	0	2	1	1	0
	Vendiendo	0	2	0	0	0
	Comprando	0	5	8	8	0
	Encendiendo	139	200	172	33	24
	Transitando en el lugar	48	34	34	-14	-29
	Otros	32	27	22	-10	-31
Tipo de pirotécnico	Cohetillo	21	32	22	1	5
	Mortero	83	156	133	50	60
	Silbador	32	14	7	-25	-78
	Buscaniguas	6	1	6	0	0
	Fulminantes	2	1	1	-1	-50
	Pólvora china	20	12	13	-7	-35
	Volcancitos	12	15	28	16	133
	Estrellitas	6	3	6	0	0
	Otros	32	27	22	-10	-31
Profundidad	Grado I	78	116	109	31	40
	Grado II	110	100	89	-21	-19
	Grado III	26	45	40	14	54
Manejo	Ambulatorio	107	139	132	25	23
	Hospitalario	48	56	48	0	0
	Referido	59	66	58	-1	-2
Total		214	261	238	24	11

Datos: Vigepes vacaciones

**Quemaduras por pólvora plan de fin de año El Salvador 24 de diciembre de 2022 al 2 de enero de 2023, por pirotécnico implicado**

Tipo de pirotécnico	2019	2021	2022	Dif.	% Var*
Cohetillo	21	32	22	1	5
<b>Mortero</b>	<b>83</b>	<b>156</b>	<b>133</b>	<b>50</b>	<b>60</b>
<b>Silbador</b>	<b>32</b>	<b>14</b>	<b>7</b>	<b>-25</b>	<b>-78</b>
<b>Buscaniguas</b>	<b>6</b>	<b>1</b>	<b>6</b>	<b>0</b>	<b>0</b>
<b>Fulminantes</b>	<b>2</b>	<b>1</b>	<b>1</b>	<b>-1</b>	<b>-50</b>
Polvora china	20	12	13	-7	-35
Volcancitos	12	15	28	16	133
Estrellitas	6	3	6	0	0
Otros	32	27	22	-10	-31

Datos: Vigepes vacaciones

En lo referente a las atenciones brindadas en el periodo 24 de diciembre de 2022 al 2 de enero de 2023, se reporta un 8% menos de consultas y un 16% más de atenciones de emergencia.

**Total de consultas, emergencias y referencias, plan de fin de año El Salvador 2019 – 2022**

Atenciones	2019	2021	2022	Dif.	% Var*
Total de consultas	139,413	113,106	128,753	-10,660	-8
Emergencias	40,636	43,935	47,214	6,578	16
Referencias	8,599	7,750	8,566	-33	0

Fuente: VIGEPES vacaciones