

**Hospital Nacional "Santa Gertrudis", San Vicente**  
**BALANCE DE COMPROBACION**  
**Del 1 de Enero al 31 de Diciembre (Preliminar) del 2023**  
**(EN DOLARES)**

16/01/2024

Pag. 1 de 9

Institucional

CODIGO	CONCEPTO	SALDO ANTERIOR	DEBE	HABER	SALDO ACUMULADO
<b>2</b>	<b>Recursos</b>	6,030,393.15	64,029,440.12	43,805,482.07	26,254,351.20
<b>21</b>	<b>Fondos</b>	153,753.76	35,933,892.56	34,268,166.78	1,819,479.54
<b>211</b>	<b>Disponibilidades</b>	150,753.76	22,441,425.03	22,404,805.42	187,373.37
21101	Caja General	0.00	301,987.37	301,987.37	0.00
21101001	Caja General	0.00	301,987.37	301,987.37	0.00
21109	Bancos Comerciales M/D	95,962.07	22,112,793.82	22,066,498.80	142,257.09
21109001	Banco Comerciales M	95,962.07	22,112,793.82	22,066,498.80	142,257.09
21151	Fondos Depósitos en Tesoro Público	54,791.69	26,643.84	36,319.25	45,116.28
21151001	Fondos en Depósitos en Tesoro Público	54,791.69	26,643.84	36,319.25	45,116.28
<b>212</b>	<b>Anticipos de Fondos</b>	3,000.00	0.00	0.00	3,000.00
21201	Anticipos a Empleados	3,000.00	0.00	0.00	3,000.00
21201001	Anticipos a Empleados	3,000.00	0.00	0.00	3,000.00
<b>213</b>	<b>Deudores Monetarios</b>	0.00	13,492,467.53	11,863,361.36	1,629,106.17
21314	D.M. x Venta de Bienes y Servicios	0.00	301,987.37	301,987.37	0.00
21314001	D.M x Venta de Bienes y Servicios	0.00	2,055.00	2,055.00	0.00
21314893	Instituto Salvadoreño del Seguro Social	0.00	123,980.70	123,980.70	0.00
21314948	Instituto Salvadoreño de Bienestar Magisterial	0.00	175,951.67	175,951.67	0.00
21316	D.M. x Transferencias Corrientes Recibidas	0.00	12,111,464.94	10,482,358.77	1,629,106.17
21316853	Ministerio de Salud Pública y Asistencia Social	0.00	12,111,464.94	10,482,358.77	1,629,106.17
21322	D.M. x Transferencias de Capital Recibidas	0.00	0.00	0.00	0.00
21322853	Ministerio de Salud Pública y Asistencia Social	0.00	0.00	0.00	0.00
21389	D.M. x Operaciones de Ejercicios Anteriores	0.00	1,079,015.22	1,079,015.22	0.00
21389001	D.M. x Operaciones de Ejercicios Anteriores	0.00	1,079,015.22	1,079,015.22	0.00
<b>22</b>	<b>Inversiones Financieras</b>	1,152,597.76	0.00	1,079,235.47	73,362.29
<b>225</b>	<b>Deudores Financieros</b>	1,150,837.51	0.00	1,078,867.00	71,970.51
22551	Deudores Monetarios por Percibir	1,150,837.51	0.00	1,078,867.00	71,970.51
22551226	DMP x Ministerio de Salud Pública y Asistencia Social	1,150,837.51	0.00	1,078,867.00	71,970.51
<b>226</b>	<b>Inversiones Intangibles</b>	1,760.25	0.00	368.47	1,391.78
22615	Derechos de Propiedad Intangible	1,813.00	0.00	0.00	1,813.00
22615003	Derechos de Propiedad Intelectual	1,813.00	0.00	0.00	1,813.00
22699	Amortizaciones Acumuladas	52.75	0.00	368.47	421.22
22699001	Amortizaciones Acumuladas	52.75	0.00	368.47	421.22
<b>23</b>	<b>Inversiones en Existencias</b>	1,996,307.59	2,146,916.46	2,727,866.13	1,415,357.92
<b>231</b>	<b>Existencias Institucionales</b>	1,996,307.59	2,146,916.46	2,727,866.13	1,415,357.92
23101	Productos Alimenticios Agropecuarios y Forestales	132,965.30	209,559.85	179,211.55	163,313.60
23101001	Productos Alimenticios para Personas	132,591.80	209,559.85	179,211.55	162,940.10
23101003	Productos Agropecuarios y Forestales	373.50	0.00	0.00	373.50
23103	Productos Textiles y Vestuarios	4,504.37	39,393.68	23,801.72	20,096.33
23103001	Productos Textiles y Vestuarios	4,504.37	39,393.68	23,801.72	20,096.33
23105	Materiales de Oficina, Productos de Papel e Impresos	30,399.65	26,727.93	38,486.27	18,641.31

## BALANCE DE COMPROBACION

Del 1 de Enero al 31 de Diciembre (Preliminar) del 2023

(EN DOLARES)

## Institucional

CODIGO	CONCEPTO	SALDO ANTERIOR	DEBE	HABER	SALDO ACUMULADO
23105001	Productos de Papel y Cartón	24,964.48	24,472.48	35,422.70	14,014.26
23105002	Materiales de Oficina	5,435.17	2,255.45	3,063.57	4,627.05
23107	Productos de Cuero y Caucho	10,125.00	1,765.30	1,140.30	10,750.00
23107001	Productos de Cuero y Caucho	10,125.00	915.30	1,140.30	9,900.00
23107003	Llantas y Neumáticos	0.00	850.00	0.00	850.00
23109	Productos Químicos, Combustibles y Lubricantes	1,397,965.23	1,344,997.48	1,877,569.04	865,393.67
23109001	Productos Químicos	168,835.09	417,834.78	430,378.05	156,291.82
23109002	Productos Farmacéuticos y Medicinales	1,135,082.13	751,173.27	1,265,606.06	620,649.34
23109003	Combustibles y Lubricantes	73,808.64	140,624.36	162,059.07	52,373.93
23109005	Oxígeno	20,239.37	35,365.07	19,525.86	36,078.58
23111	Minerales y Productos Derivados	21,092.77	80.65	18,889.55	2,283.87
23111001	Minerales no Metálicos y Productos Derivados	19,587.77	0.00	18,679.94	907.83
23111002	Minerales Metálicos y Productos Derivados	1,505.00	80.65	209.61	1,376.04
23113	Materiales de Uso o Consumo	288,586.46	383,261.30	449,245.67	222,602.09
23113001	Materiales e Instrumental de Laboratorios y Uso Médico	274,702.33	375,182.91	440,434.85	209,450.39
23113002	Materiales Informáticos	1,473.50	5,957.92	4,500.60	2,930.82
23113004	Materiales Eléctricos	12,410.63	2,120.47	4,310.22	10,220.88
23115	Bienes de Uso y Consumo Diversos	85,435.92	40,168.89	53,913.50	71,691.31
23115001	Herramientas, Repuestos y Accesorios	14,216.25	4,035.97	8,958.76	9,293.46
23115099	Bienes de Uso y Consumo Diversos	71,219.67	36,132.92	44,954.74	62,397.85
23117	Maquinaria, Equipo y Mobiliario Diverso	25,232.89	100,961.38	85,608.53	40,585.74
23117001	Mobiliarios	12,247.50	18,478.46	11,123.14	19,602.82
23117002	Maquinarias y Equipos	362.55	3,554.36	1,766.91	2,150.00
23117003	Equipos Médicos y de Laboratorios	4,280.53	46,355.94	38,658.21	11,978.26
23117004	Equipos Informáticos	5,477.50	22,255.18	27,504.68	228.00
23117005	Herramientas y Repuestos Principales	1,562.06	762.57	1,183.00	1,141.63
23117099	Bienes Muebles Diversos	1,302.75	9,554.87	5,372.59	5,485.03
<b>24</b>	<b>Inversiones en Bienes de Uso</b>	<b>2,727,734.04</b>	<b>25,948,631.10</b>	<b>5,730,213.69</b>	<b>22,946,151.45</b>
<b>241</b>	<b>Bienes Depreciables</b>	<b>2,258,323.53</b>	<b>17,750,901.16</b>	<b>5,730,213.69</b>	<b>14,279,011.00</b>
24101	Bienes Inmuebles	985,020.34	17,474,947.76	0.00	18,459,968.10
24101001	Edificios e Instalaciones	985,020.34	17,474,947.76	0.00	18,459,968.10
24115	Equipos Médicos y de Laboratorios	3,996,649.33	136,748.91	28,037.00	4,105,361.24
24115001	Equipos Médicos y de Laboratorios	3,996,649.33	136,748.91	28,037.00	4,105,361.24
24117	Equipo de Transporte, Tracción y Elevación	286,044.85	72,000.00	0.00	358,044.85
24117001	Vehículos de Transporte	286,044.85	72,000.00	0.00	358,044.85
24119	Maquinaria, Equipo y Mobiliario Diverso	2,355,777.39	59,630.32	3,750.00	2,411,657.71
24119001	Mobiliarios	193,999.38	11,250.00	3,750.00	201,499.38
24119002	Maquinarias y Equipos	345,885.38	0.00	0.00	345,885.38
24119003	Maquinaria y Equipo de Producción para Apoyo Institucional	810,357.66	0.00	0.00	810,357.66
24119004	Equipos Informáticos	378,244.40	47,480.32	0.00	425,724.72

## BALANCE DE COMPROBACION

Del 1 de Enero al 31 de Diciembre (Preliminar) del 2023

(EN DOLARES)

## Institucional

CODIGO	CONCEPTO	SALDO ANTERIOR	DEBE	HABER	SALDO ACUMULADO
24119005	Herramientas y Repuestos Principales	26,323.65	0.00	0.00	26,323.65
24119099	Bienes Muebles Diversos	600,966.92	900.00	0.00	601,866.92
24199	Depreciación Acumulada	5,365,168.38	7,574.17	5,698,426.69	11,056,020.90
24199001	Bienes Inmuebles	33,866.06	0.00	5,487,343.13	5,521,209.19
24199015	Equipos Médicos y de Laboratorios	3,284,079.61	7,115.56	85,665.30	3,362,629.35
24199017	Equipo de Transporte, Tracción y Elevación	190,966.30	0.00	13,998.74	204,965.04
24199019	Maquinaria, Equipo y Mobiliario Diverso	1,856,256.41	458.61	111,419.52	1,967,217.32
<b>243</b>	<b>Bienes no Depreciables</b>	469,410.51	8,197,729.94	0.00	8,667,140.45
24301	Bienes Inmuebles	469,410.51	8,197,729.94	0.00	8,667,140.45
24301001	Terrenos	469,410.51	8,197,729.94	0.00	8,667,140.45
<b>Sub Total Titulo</b>		6,030,393.15	64,029,440.12	43,805,482.07	26,254,351.20

## BALANCE DE COMPROBACION

Del 1 de Enero al 31 de Diciembre (Preliminar) del 2023

(EN DOLARES)

## Institucional

CODIGO	CONCEPTO	SALDO ANTERIOR	DEBE	HABER	SALDO ACUMULADO
<b>4</b>	<b>Obligaciones con Terceros</b>	1,303,771.84	13,047,487.38	13,633,772.97	1,890,057.43
<b>41</b>	<b>Deuda Corriente</b>	55,250.73	11,871,452.84	13,633,772.97	1,817,570.86
<b>412</b>	<b>Depósitos de Terceros</b>	55,250.73	51,951.38	44,711.09	48,010.44
41201	Depósitos Ajenos	55,250.73	36,106.77	28,866.48	48,010.44
41201001	Depósitos Ajenos	373.88	441.89	1,988.39	1,920.38
41201003	Fondo Ajeno Intereses Cuentas Bancarias	31.56	233.35	234.25	32.46
41201777	Embargos Judiciales	54,845.29	35,431.53	26,643.84	46,057.60
41254	Anticipo de Impuesto Retenido IVA	0.00	15,844.61	15,844.61	0.00
41254935	Tesoro Publico (DGT)	0.00	15,844.61	15,844.61	0.00
<b>413</b>	<b>Acreeedores Monetarios</b>	0.00	11,819,501.46	13,589,061.88	1,769,560.42
41351	A. M. x Remuneraciones	0.00	9,853,103.22	10,016,688.67	163,585.45
41351001	Remuneraciones	0.00	8,371,136.46	8,489,137.07	118,000.61
41351272	Alcaldía Municipal de San Vicente	0.00	1,673.84	1,673.84	0.00
41351814	Procuraduría General de la República	0.00	7,208.83	7,208.83	0.00
41351827	Instituto Salvadoreños de Pensiones (ISP)	0.00	13,166.89	14,451.05	1,284.16
41351837	Instituto de Previsión Social de la Fuerza Armada (IPSA)	0.00	7,032.26	7,035.24	2.98
41351893	Instituto Salvadoreño del Seguro Social (ISSS)	0.00	463,937.41	508,235.11	44,297.70
41351921	Fondo Social para la Vivienda (FSV)	0.00	24,111.70	24,111.70	0.00
41351935	Tesoro Público (DGT)	0.00	964,835.83	964,835.83	0.00
41354	A.M. x Adquisiciones de Bienes y Servicios	0.00	713,828.18	2,094,324.52	1,380,496.34
41354001	Adquisiciones de Bienes y Servicios	0.00	686,152.61	2,059,127.24	1,372,974.63
41354848	Universidad de El Salvador (UES)	0.00	809.87	809.87	0.00
41354920	Administración Nacional de Acueductos y Alcantarillados (ANDA)	0.00	1,971.80	1,971.80	0.00
41354935	Tesoro Público (DGT)	0.00	24,893.90	32,415.61	7,521.71
41355	A.M. x Gastos Financieros y Otros	0.00	69.65	67,361.34	67,291.69
41355001	Gastos Financieros y Otros	0.00	35.06	67,326.75	67,291.69
41355935	Tesoro Público (DGT)	0.00	34.59	34.59	0.00
41356	A.M. x Transferencias Corrientes Otorgadas	0.00	3,149.53	3,149.53	0.00
41356001	Transferencias Corrientes Otorgadas	0.00	3,149.53	3,149.53	0.00
41361	A.M. x Inversiones en Activos Fijos	0.00	73,168.12	231,355.06	158,186.94
41361001	Inversiones en Activos Fijos	0.00	72,072.91	229,307.67	157,234.76
41361935	Tesoro Público (DGT)	0.00	1,095.21	2,047.39	952.18
41389	A.M. x Operaciones de Ejercicios Anteriores	0.00	1,176,182.76	1,176,182.76	0.00
41389001	Operaciones de Ejercicios Anteriores	0.00	1,176,182.76	1,176,182.76	0.00
<b>42</b>	<b>Financiamiento de Terceros</b>	1,248,521.11	1,176,034.54	0.00	72,486.57
<b>424</b>	<b>Acreeedores Financieros</b>	1,248,521.11	1,176,034.54	0.00	72,486.57
42451	Acreeedores Monetarios por Pagar	1,248,521.11	1,176,034.54	0.00	72,486.57
42451054	A. MX ADQUISICIONES DE BIENES Y SERVICIOS	0.00	0.00	0.00	0.00

BALANCE DE COMPROBACION

Del 1 de Enero al 31 de Diciembre (Preliminar) del 2023

(EN DOLARES)

Institucional

CODIGO	CONCEPTO	SALDO ANTERIOR	DEBE	HABER	SALDO ACUMULADO
42451777	Acreedores Monetarios por Pagar	1,248,521.11	1,176,034.54	0.00	72,486.57
	Sub Total Título	1,303,771.84	13,047,487.38	13,633,772.97	1,890,057.43

## BALANCE DE COMPROBACION

Del 1 de Enero al 31 de Diciembre (Preliminar) del 2023

(EN DOLARES)

## Institucional

CODIGO	CONCEPTO	SALDO ANTERIOR	DEBE	HABER	SALDO ACUMULADO
<b>8</b>	<b>Obligaciones Propias</b>	4,726,621.31	20,257,090.62	39,894,763.08	24,364,293.77
<b>81</b>	<b>Patrimonio Estatal</b>	4,726,621.31	604,453.73	26,324,821.34	30,446,988.92
<b>811</b>	<b>Patrimonio</b>	4,726,621.31	604,453.73	26,324,821.34	30,446,988.92
81103	Patrimonio Instituciones Descentralizadas	3,504,434.70	0.00	0.00	3,504,434.70
81103001	Patrimonio Instituciones Descentralizadas	3,139,897.72	9,560,362.56	9,924,899.54	3,504,434.70
81103002	TRASLADO DE CTA. DE RESULTADOS AJERC. ANT. CTA. PATRIMONIO INSTITUCIONAL	2,870,111.40	(1,004,085.33)	(3,874,196.73)	0.00
81103005	Patrimonio Resultado Ejercicio 2005	(3,022,353.47)	(3,022,353.47)	0.00	0.00
81103006	Patrimonio Resultado Ejercicio 2006	330,756.31	0.00	(330,756.31)	0.00
81103007	Patrimonio Resultado Ejercicio 2007	26,590.96	0.00	(26,590.96)	0.00
81103008	Patrimonio Resultado Ejercicio 2008	(3,366,213.57)	(3,366,213.57)	0.00	0.00
81103009	Patrimonio Resultado Ejercicio 2009	376,638.76	0.00	(376,638.76)	0.00
81103010	Patrimonio Resultado Ejercicio 2010	645,863.51	0.00	(645,863.51)	0.00
81103011	Patrimonio Resultado Ejercicio 2011	(242,336.99)	(242,336.99)	0.00	0.00
81103012	Patrimonio Resultado Ejercicio 2012	(535,791.52)	(535,791.52)	0.00	0.00
81103013	Patrimonio Resultado Ejercicio 2013	3,422,738.16	0.00	(3,422,738.16)	0.00
81103014	Patrimonio Resultado Ejercicio 2014	(1,005,996.34)	(1,005,996.34)	0.00	0.00
81103015	Patrimonio Resultado Ejercicio 2015	(127,995.78)	(127,995.78)	0.00	0.00
81103016	Patrimonio Resultado Ejercicio 2016	(157,689.99)	(157,689.99)	0.00	0.00
81103017	Patrimonio Resultado Ejercicio 2017	59,803.65	0.00	(59,803.65)	0.00
81103018	Patrimonio Resultado Ejercicio 2018	312,839.21	0.00	(312,839.21)	0.00
81103019	Patrimonio Resultado Ejercicio 2019	(97,899.57)	(97,899.57)	0.00	0.00
81103020	Patrimonio Resultado Ejercicio 2020	206,346.64	0.00	(206,346.64)	0.00
81103021	Patrimonio Resultado Ejercicio 2021	669,125.61	0.00	(669,125.61)	0.00
81107	Donaciones y Legados Bienes Corporales	1,830,885.33	(4,245.00)	43,444.91	1,878,575.24
81107001	Donaciones y Legados Bienes Corporales	1,830,885.33	(4,245.00)	43,444.91	1,878,575.24
81109	Resultado Ejercicios Anteriores	0.01	608,698.73	0.00	(608,698.72)
81109028	RESULTADO DEL EJERCICIO 2022	0.00	608,698.73	0.00	(608,698.73)
81109888	AJUSTE POR COVERCION DE MONEDA	0.01	0.00	0.00	0.01
81111	Resultado Ejercicio Corriente	(608,698.73)	0.00	608,698.73	0.00
81111999	Resultado Ejercicio Corriente	(608,698.73)	0.00	608,698.73	0.00
81113	Superávit por Revaluaciones	0.00	0.00	25,672,677.70	25,672,677.70
81113001	Superávit por Revaluaciones	0.00	0.00	25,672,677.70	25,672,677.70
<b>83</b>	<b>Gastos de Gestión</b>	0.00	19,648,391.89	0.00	19,648,391.89
<b>833</b>	<b>Gastos en Personal</b>	0.00	10,016,688.67	0.00	10,016,688.67
83301	Remuneraciones Personal Permanente	0.00	8,251,124.10	0.00	8,251,124.10
83301001	Sueldos	0.00	7,860,012.85	0.00	7,860,012.85
83301003	Aguinaldos	0.00	244,436.60	0.00	244,436.60
83301007	Beneficios Adicionales	0.00	146,674.65	0.00	146,674.65
83303	Remuneraciones Personal Eventual	0.00	583,533.22	0.00	583,533.22

## BALANCE DE COMPROBACION

Del 1 de Enero al 31 de Diciembre (Preliminar) del 2023

(EN DOLARES)

## Institucional

CODIGO	CONCEPTO	SALDO ANTERIOR	DEBE	HABER	SALDO ACUMULADO
83303001	Sueldos	0.00	528,670.87	0.00	528,670.87
83303003	Aguinaldos	0.00	33,649.94	0.00	33,649.94
83303006	Beneficios Adicionales	0.00	21,212.41	0.00	21,212.41
83307	Contrib. Patronales a Inst. de Seguridad Social Pública	0.00	375,219.69	0.00	375,219.69
83307001	Por Remuneraciones Permanentes	0.00	335,507.51	0.00	335,507.51
83307002	Por Remuneraciones Eventuales	0.00	39,712.18	0.00	39,712.18
83309	Contrib. Patronales a Inst de Seguridad Social Privadas	0.00	735,617.40	0.00	735,617.40
83309001	Por Remuneraciones Permanentes	0.00	687,273.10	0.00	687,273.10
83309002	Por Remuneraciones Eventuales	0.00	48,344.30	0.00	48,344.30
83313	Indemnizaciones	0.00	71,194.26	0.00	71,194.26
83313001	Al Personal de Servicios Permanentes	0.00	71,194.26	0.00	71,194.26
<b>834</b>	<b>Gastos en Bienes de Consumo y Servicios</b>	0.00	3,721,029.62	0.00	3,721,029.62
83401	Productos Alimenticios, Agropecuarios y Forestales	0.00	179,547.55	0.00	179,547.55
83401001	Productos Alimenticios para Personas	0.00	179,547.55	0.00	179,547.55
83403	Productos Textiles y Vestuarios	0.00	23,856.92	0.00	23,856.92
83403001	Productos Textiles y Vestuarios	0.00	23,856.92	0.00	23,856.92
83405	Materiales de Oficina, Productos de Papel e Impresos	0.00	39,562.94	0.00	39,562.94
83405001	Productos de Papel y Cartón	0.00	36,007.25	0.00	36,007.25
83405002	Materiales de Oficina	0.00	3,555.69	0.00	3,555.69
83407	Productos de Cuero y Caucho	0.00	1,140.30	0.00	1,140.30
83407001	Productos de Cuero y Caucho	0.00	1,140.30	0.00	1,140.30
83409	Productos Químicos, Combustibles y Lubricantes	0.00	1,881,247.53	0.00	1,881,247.53
83409001	Productos Químicos	0.00	433,188.84	0.00	433,188.84
83409002	Productos Farmacéuticos y Medicinales	0.00	1,266,262.24	0.00	1,266,262.24
83409003	Combustibles y Lubricantes	0.00	162,270.59	0.00	162,270.59
83409005	Oxígeno	0.00	19,525.86	0.00	19,525.86
83411	Minerales y Productos Derivados	0.00	20,534.64	0.00	20,534.64
83411001	Minerales no Metálicos y Productos Derivados	0.00	18,879.94	0.00	18,879.94
83411002	Minerales Metálicos y Productos Derivados	0.00	1,654.70	0.00	1,654.70
83413	Materiales de Uso o Consumo	0.00	452,761.29	0.00	452,761.29
83413001	Materiales e Instrumental de Laboratorios y Uso Médico	0.00	443,334.05	0.00	443,334.05
83413002	Materiales Informáticos	0.00	4,640.60	0.00	4,640.60
83413004	Materiales Eléctricos	0.00	4,786.64	0.00	4,786.64
83415	Bienes de Uso y Consumo Diverso	0.00	56,305.67	0.00	56,305.67
83415001	Herramientas, Repuestos y Accesorios	0.00	10,857.99	0.00	10,857.99
83415099	Bienes de Uso y Consumo Diversos	0.00	45,447.68	0.00	45,447.68
83417	Servicios Básicos	0.00	355,457.01	0.00	355,457.01
83417001	Servicios de Energía Eléctrica	0.00	350,585.70	0.00	350,585.70
83417002	Servicios de Agua	0.00	1,971.80	0.00	1,971.80
83417003	Servicios de Telecomunicaciones	0.00	2,899.51	0.00	2,899.51

## BALANCE DE COMPROBACION

Del 1 de Enero al 31 de Diciembre (Preliminar) del 2023

(EN DOLARES)

## Institucional

CODIGO	CONCEPTO	SALDO ANTERIOR	DEBE	HABER	SALDO ACUMULADO
83419	Mantenimiento y Reparación	0.00	170,604.48	0.00	170,604.48
83419001	Mantenimientos y Reparaciones de Bienes Muebles	0.00	164,276.30	0.00	164,276.30
83419002	Mantenimientos y Reparaciones de Vehículos	0.00	6,328.18	0.00	6,328.18
83421	Servicios Comerciales	0.00	359,183.78	0.00	359,183.78
83421003	Servicios de Vigilancia	0.00	140,760.00	0.00	140,760.00
83421004	Servicios de Limpiezas y Fumigaciones	0.00	213,589.12	0.00	213,589.12
83421006	Servicios de Laboratorios	0.00	809.87	0.00	809.87
83421010	Impresiones, Publicaciones y Reproducciones	0.00	4,024.79	0.00	4,024.79
83423	Otros Servicios y Arrendamientos Diversos	0.00	62,924.84	0.00	62,924.84
83423099	Servicios Generales y Arrendamientos Diversos	0.00	62,924.84	0.00	62,924.84
83427	Pasajes y Viáticos	0.00	1,485.00	0.00	1,485.00
83427003	Viáticos por Comisión Interna	0.00	1,485.00	0.00	1,485.00
83429	Servicios Técnicos y Profesionales	0.00	116,417.67	0.00	116,417.67
83429001	Servicios Médicos	0.00	115,717.65	0.00	115,717.65
83429008	Estudios e Investigaciones	0.00	590.02	0.00	590.02
83429099	Consultorías, Estudios e Investigaciones Diversas	0.00	110.00	0.00	110.00
<b>835</b>	<b>Gastos en Bienes Capitalizares</b>	0.00	117,006.52	0.00	117,006.52
83501	Maquinarias y Equipos de Producción	0.00	1,766.91	0.00	1,766.91
83501001	Maquinarias y Equipos de Producción	0.00	1,766.91	0.00	1,766.91
83503	Equipos Médicos y de Laboratorios	0.00	65,558.82	0.00	65,558.82
83503001	Equipos Médicos y de Laboratorios	0.00	65,558.82	0.00	65,558.82
83507	Maquinaria, Equipo y Mobiliario Diverso	0.00	49,680.79	0.00	49,680.79
83507001	Mobiliarios	0.00	11,123.14	0.00	11,123.14
83507002	Equipos Informáticos	0.00	27,504.68	0.00	27,504.68
83507004	Herramientas y Repuestos Principales	0.00	4,963.96	0.00	4,963.96
83507099	Bienes Muebles Diversos	0.00	6,089.01	0.00	6,089.01
<b>836</b>	<b>Gastos Financieros y Otros</b>	0.00	67,361.34	0.00	67,361.34
83601	Primas y Gastos por Seguros y Comisiones Bancarias	0.00	3,943.64	0.00	3,943.64
83601001	Primas y Gastos de Seguros de Personas	0.00	811.37	0.00	811.37
83601002	Primas y Gastos de Seguros de Bienes	0.00	3,132.27	0.00	3,132.27
83603	Impuestos, Tasas y Derechos	0.00	63,417.70	0.00	63,417.70
83603099	Impuestos, Tasas y Derechos Diversos	0.00	63,417.70	0.00	63,417.70
<b>837</b>	<b>Gastos en Transferencias Otorgadas</b>	0.00	3,149.53	0.00	3,149.53
83709	Transferencias Corrientes al Sector Privado	0.00	3,149.53	0.00	3,149.53
83709004	A Personas Naturales	0.00	3,149.53	0.00	3,149.53
<b>838</b>	<b>Costos de Ventas y Cargos Calculados</b>	0.00	5,723,007.99	0.00	5,723,007.99
83811	Amortización de Inversiones Intangibles	0.00	368.47	0.00	368.47
83811001	Amortización de Inversiones Intangibles	0.00	368.47	0.00	368.47
83815	Depreciación de Bienes de Uso	0.00	5,722,639.52	0.00	5,722,639.52
83815001	Depreciación de Bienes de Uso	0.00	5,487,343.13	0.00	5,487,343.13




## BALANCE DE COMPROBACION

Del 1 de Enero al 31 de Diciembre (Preliminar) del 2023  
(EN DOLARES)

## Institucional

CODIGO	CONCEPTO	SALDO ANTERIOR	DEBE	HABER	SALDO ACUMULADO
83815002	DEPRECIACION DE EQUIPO DE TRANSPORTE	0.00	13,998.74	0.00	13,998.74
83815003	DEPRECIACION DE MAQUINARIA, EQUIPO Y MOBILIARIO DIVERSO	0.00	61,547.07	0.00	61,547.07
83815004	DEPRECIACION DE EQUIPOS MEDICOS Y DE LABORATORIO	0.00	106,586.74	0.00	106,586.74
83815005	DEPRECIACION DE EQUIPOS INFORMATICOS	0.00	53,163.84	0.00	53,163.84
<b>839</b>	<b>Gastos de Actualizaciones y Ajustes</b>	0.00	148.22	0.00	148.22
83955	Ajustes de Ejercicios Anteriores	0.00	148.22	0.00	148.22
83955001	Ajustes de Ejercicios Anteriores	0.00	148.22	0.00	148.22
<b>85</b>	<b>Ingresos de Gestión</b>	0.00	4,245.00	13,569,941.74	13,565,696.74
<b>856</b>	<b>Ingresos por Transferencias Corrientes Recibidas</b>	0.00	0.00	13,161,490.72	13,161,490.72
85605	Transferencias Corrientes del Sector Público	0.00	0.00	12,111,464.94	12,111,464.94
85605853	Ministerio de Salud Pública y Asistencia Social	0.00	0.00	12,111,464.94	12,111,464.94
85699	Transferencias entre Dependencias Institucionales	0.00	0.00	1,050,025.78	1,050,025.78
85699853	Ministerio de Salud Pública y Asistencia Social	0.00	0.00	1,050,025.78	1,050,025.78
<b>857</b>	<b>Ingresos por Transferencias de Capital Recibidas</b>	0.00	0.00	0.00	0.00
85703	Transferencias de Capital del Sector Público	0.00	0.00	0.00	0.00
85703853	Ministerio de Salud Pública y Asistencia Social	0.00	0.00	0.00	0.00
<b>858</b>	<b>Ingresos por Ventas de Bienes y Servicios</b>	0.00	0.00	301,987.37	301,987.37
85807	Venta de Servicios Públicos	0.00	0.00	301,987.37	301,987.37
85807002	Servicios de Educación y Salud	0.00	0.00	301,987.37	301,987.37
<b>859</b>	<b>Ingresos por Actualizaciones y Ajustes</b>	0.00	4,245.00	106,463.65	102,218.65
85947	Ingresos por Donaciones en Especie	0.00	0.00	52,347.01	52,347.01
85947001	Ingresos por Donaciones en Especie	0.00	0.00	52,347.01	52,347.01
85949	Ingresos por Donaciones de Bienes	0.00	4,245.00	53,968.42	49,723.42
85949001	Ingresos por Donaciones de Bienes	0.00	4,245.00	53,968.42	49,723.42
85955	Ajustes de Ejercicios Anteriores	0.00	0.00	148.22	148.22
85955001	Ajustes de Ejercicios Anteriores	0.00	0.00	148.22	148.22
<b>Sub Total Título</b>		4,726,621.31	20,257,090.62	39,894,763.08	24,364,293.77
<b>Total</b>		0.00	97,334,018.12	97,334,018.12	0.00



LIC. OSCAR ENRIQUE LOPEZ PEREZ  
JEFE UFI





SR. ELÍAS NÍ & QJE UÑEÑA  
CONTADOR




Hospital Nacional "Santa Gertrudis", San Vicente  
 ESTADO DE FLUJOS DE EFECTIVO  
 Del 1 de Enero al 31 de Diciembre (Preliminar) del 2023  
 (EN DOLARES)

Institucional

ESTRUCTURA	CORRIENTE	ANTERIOR
DISPONIBILIDADES INICIALES	150,753.761	0.0 ^
DISPONIBILIDADES INICIALES	150,753.76	0.00
RESULTADO OPERACIONAL NETO	I 43,859.901	0.00
FUENTES DE ACTIVIDADES OPERACIONALES	11,863,361.36	0.00
USOS DE ACTIVIDADES OPERACIONALES	11,819,501.46	0.00
RESULTADO NO OPERACIONAL NETO	(7,240.29)1	0.001
FUENTES DE ACTIVIDADES NO OPERACIONALES	44,711.09	0.00
USOS DE ACTIVIDADES NO OPERACIONALES	51,951.38	0.00
DISPONIBILIDAD FINAL	187,373.371	0.00



LIC. OSCAR ENRIQUE LOPEZ PEREZ  
 JEFE UFI

SR. BLAS ENRIQUE UMAÑA  
 CONTADOR



FLUJOS DE EFECTIVO-COMPOSICION -

Del 1 de Enero al 31 de Diciembre (Preliminar) del 2023

(EN DOLARES)

Institucional

FUENTES	CORRIENTE	ANTERIOR	USOS	CORRIENTE	ANTERIOR
<b>(ACTIVIDADES OPERACIONALES</b>	<b>11,863,361.36</b>	<b>0.00</b>	<b>(ACTIVIDADES OPERACIONALES</b>	<b>11,819,501.46</b>	<b>0.00</b>
D.M. x Venta de Bienes y Servicios	301,987.37	0.00	A. M. x Remuneraciones	9,853,103.22	0.00
D.M. x Transferencias Corrientes Recibidas	10,530,262.06	0.00	A.M. x Adquisiciones de Bienes y Servicios	713,828.18	0.00
D.M. x Operaciones de Ejercicios Anteriores	1,031,111.93	0.00	A.M. x Gastos Financieros y Otros	69.65	0.00
<b>(ACTIVIDADES NO OPERACIONALES</b>	<b>44,711.09</b>	<b>0.00</b>	A.M. x Transferencias Corrientes Otorgadas	3,149.53	0.00
Depósitos Ajenos	28,866.48	0.00	A.M. x Inversiones en Activos Fijos	73,168.12	0.00
Anticipo de Impuesto Retenido IVA	15,844.61	0.00	A.M. x Operaciones de Ejercicios Anteriores	1,176,182.76	0.00
<b>- TOTAL FUENTES -</b>	<b>11,908,072.45</b>	<b>0.00</b>	<b>(ACTIVIDADES NO OPERACIONALES</b>	<b>51,951.38</b>	<b>0.00</b>
			Depósitos Ajenos	36,106.77	0.00
			Anticipo de Impuesto Retenido IVA	15,844.61	0.00
			<b>AUMENTO NETO DE DISPONIBILIDADES</b>	<b>36,619.61</b>	<b>0.00</b>
			<b>- TOTAL USOS -</b>	<b>11,908,072.45</b>	<b>0.00</b>



Lic. OSCAR ENRIQUE LOPEZ PEREZ  
JEFE UEI

SR. BLAS ENRIQUE UMAÑA  
CONTADOR



## HOSPITAL NACIONAL "SANTA GERTRUDIS", SAN VICENTE

## EJECUCION PRESUPUESTARIA DE EGRESOS

Reporte Acumulado Del 1 de Enero al 31 de Diciembre (Preliminar) del 2023

(EN DOLARES)

## Institucional

CODIGO	CONCEPTO	CREDITO PRESUPUESTARIO	DEVENGADO	SALDO PRESUPUESTARIO
51	Remuneraciones	10,016,690.00	10,016,688.67	1.33
511	Remuneraciones Permanentes	8,251,124.10	8,251,124.10	0.00
51101	Sueldos	7,860,012.85	7,860,012.85	0.00
51103	Aguinaldos	244,436.60	244,436.60	0.00
51107	Beneficios Adicionales	146,674.65	146,674.65	0.00
512	Remuneraciones Eventuales	583,533.22	583,533.22	0.00
51201	Sueldos	528,670.87	528,670.87	0.00
51203	Aguinaldos	33,649.94	33,649.94	0.00
51207	Beneficios Adicionales	21,212.41	21,212.41	0.00
514	Contribuciones Patronales a Inst de Seg Social Públicas	375,221.02	375,219.69	1.33
51401	Por Remuneraciones Permanentes	335,507.96	335,507.51	0.45
51402	Por Remuneraciones Eventuales	39,713.06	39,712.18	0.88
515	Contribuciones Patronales a Inst de Seg Social Privadas	735,617.40	735,617.40	0.00
51501	Por Remuneraciones Permanentes	687,273.10	687,273.10	0.00
51502	Por Remuneraciones Eventuales	48,344.30	48,344.30	0.00
517	Indemnizaciones	71,194.26	71,194.26	0.00
51701	Al Personal de Servicios Permanentes	71,194.26	71,194.26	0.00
54	Adquisiciones de Bienes y Servicios	2,100,757.07	2,094,324.52	6,432.55
541	Bienes de Uso y Consumo	1,032,101.67	1,028,251.74	3,849.93
54101	Productos Alimenticios para Personas	209,733.14	209,487.85	245.29
54104	Productos Textiles y Vestuarios	35,798.63	35,798.63	0.00
54105	Productos de Papel y Cartón	19,136.55	17,636.55	1,500.00
54107	Productos Químicos	361,246.33	361,246.33	0.00
54108	Productos Farmacéuticos y Medicinales	5,031.18	4,031.18	1,000.00
54109	Llantas y Neumáticos	850.00	850.00	0.00
54110	Combustibles y Lubricantes	141,440.52	140,835.88	604.64
54111	Minerales no Metálicos y Productos Derivados	200.00	200.00	0.00
54112	Minerales Metálicos y Productos Derivados	1,466.44	1,466.44	0.00
54113	Materiales e Instrumental de Laboratorios y uso Médico	215,851.79	215,351.79	500.00
54114	Materiales de Oficina	2,702.00	2,702.00	0.00
54115	Materiales Informáticos	6,097.92	6,097.92	0.00
54118	Herramientas, Repuestos y Accesorios	5,895.20	5,895.20	0.00
54119	Materiales Eléctricos	2,484.83	2,484.83	0.00
54123	Oxígeno	3,090.95	3,090.95	0.00
54199	Bienes de Uso y Consumo Diversos	21,076.19	21,076.19	0.00
542	Servicios Básicos	355,457.77	355,457.01	0.76
54201	Servicios de Energía Eléctrica	350,585.70	350,585.70	0.00
54202	Servicios de Agua	1,971.80	1,971.80	0.00

## HOSPITAL NACIONAL "SANTA GERTRUDIS", SAN VICENTE

## EJECUCION PRESUPUESTARIA DE EGRESOS

Reporte Acumulado Del 1 de Enero al 31 de Diciembre (Preliminar) del 2023

(EN DOLARES)

## Institucional

CODIGO	CONCEPTO	CREDITO PRESUPUESTARIO	DEVENGADO	SALDO PRESUPUESTARIO
54301	Mantenimientos y Reparaciones de Bienes Muebles	166,111.30	164,276.30	1,835.00
54302	Mantenimientos y Reparaciones de Vehículos	6,328.18	6,328.18	0.00
54306	Servicios de Vigilancia	140,760.00	140,760.00	0.00
54307	Servicios de Limpiezas y Fumigaciones	213,589.12	213,589.12	0.00
54309	Servicios de Laboratorios	809.87	809.87	0.00
54313	Impresiones, Publicaciones y Reproducciones	4,024.79	4,024.79	0.00
54399	Servicios Generales y Arrendamientos Diversos	63,622.28	62,924.84	697.44
544	Pasajes y Viáticos	1,492.00	1,485.00	7.00
54403	Viáticos por Comisión Interna	1,492.00	1,485.00	7.00
545	Consultarías, Estudios e Investigaciones	116,460.09	116,417.67	42.42
54501	Servicios Médicos	115,760.07	115,717.65	42.42
54508	Estudios e Investigaciones	590.02	590.02	0.00
54599	Consultorías, Estudios e Investigaciones Diversas	110.00	110.00	0.00
55	Gastos Financieros y Otros	67,361.34	67,361.34	0.00
555	Impuestos, Tasas y Derechos	63,417.70	63,417.70	0.00
55599	Impuestos, Tasas y Derechos Diversos	63,417.70	63,417.70	0.00
556	Seguros, Comisiones y Gastos Bancarios	3,943.64	3,943.64	0.00
55601	Primas y Gastos de Seguros de Personas	811.37	811.37	0.00
55602	Primas y Gastos de Seguros de Bienes	3,132.27	3,132.27	0.00
56	Transferencias Corrientes	3,149.53	3,149.53	0.00
563	Transferencias Corrientes al Sector Privado	3,149.53	3,149.53	0.00
56304	A Personas Naturales	3,149.53	3,149.53	0.00
61	Inversiones en Activos Fijos	231,355.06	231,355.06	0.00
611	Bienes Muebles	231,355.06	231,355.06	0.00
61103	Equipos Médicos y de Laboratorios	147,809.41	147,809.41	0.00
61104	Equipos Informáticos	6,285.70	6,285.70	0.00
61105	Vehículos de Transporte	72,000.00	72,000.00	0.00
61108	Herramientas y Repuestos Principales	4,543.53	4,543.53	0.00

HOSPITAL NACIONAL "SANTA GERTRUDIS", SAN VICENTE  
EJECUCION PRESUPUESTARIA DE EGRESOS

Reporte Acumulado Del 1 de Enero al 31 de Diciembre (Preliminar) del 2023  
(EN DOLARES)

## Institucional

CODIGO	CONCEPTO	CREDITO PRESUPUESTARIO	DEVENGADO	SALDO PRESUPUESTARIO
61199	Bienes Muebles Diversos	716.42	716.42	0.00
<b>Total Rubro</b>		<b>12,419,313.00</b>	<b>12,412,879.12</b>	<b>6,433.88</b>
<b>Total Cuenta</b>		<b>12,419,313.00</b>	<b>12,412,879.12</b>	<b>6,433.88</b>
<b>Total Especifico</b>		<b>12,419,313.00</b>	<b>12,412,879.12</b>	<b>6,433.88</b>

F. 

JEFE UFI

LIC. OSCAR ENRIQUE LOPEZ PEREZ



F. 

CONTADOR

SR. BLAS ENRIQUE UMAÑA



Hospital Nacional "Santa Gertrudis", San Vicente  
ESTADO DE RENDIMIENTO FINANCIERO  
Del 1 de Enero al 31 de Diciembre (Preliminar) del 2023  
(EN DOLARES)

16/01/2024

Pag. 1 de 3

Institucional

GASTOS DE GESTION	CORRIENTE	Wt	ANTERIOR	INGRESOS DE GESTION	CORRIENTE	ANTERIOR
<b>Gastos en Personal</b>	<b>10,016,688.67</b>		<b>0.00</b>	<b>Ingresos por Transferencias Corrientes Recibidas</b>	<b>13,161,490.72</b>	<b>0.00</b>
Remuneraciones Personal Permanente	8,251,124.10		0.00	Transferencias Corrientes del Sector Público	12,111,464.94	0.00
Sueldos	7,860,012.85		0.00	Ministerio de Salud Pública y Asistencia Social	12,111,464.94	0.00
Aguinaldos	244,436.60		0.00	Transferencias entre Dependencias Institucionales	1,050,025.78	0.00
Beneficios Adicionales	146,674.65		0.00	Ministerio de Salud Pública y Asistencia Social	1,050,025.78	0.00
Remuneraciones Personal Eventual	583,533.22		0.00	<b>Ingresos por Ventas de Bienes y Servicios</b>	<b>301,987.37</b>	<b>0.00</b>
Sueldos	528,670.87		0.00	Venta de Servicios Públicos	301,987.37	0.00
Aguinaldos	33,649.94		0.00	Servicios de Educación y Salud	301,987.37	0.00
Beneficios Adicionales	21,212.41		0.00	<b>Ingresos por Actualizaciones y Ajustes</b>	<b>102,218.65</b>	<b>0.00</b>
Contrib. Patronales a Inst. de Seguridad Social Pública	375,219.69		0.00	Ingresos por Donaciones en Especie	52,347.01	0.00
<b>Por Remuneraciones Permanentes</b>	<b>335,507.51</b>		<b>0.00</b>	Ingresos por Donaciones en Especie	52,347.01	0.00
Por Remuneraciones Eventuales	39,712.18		0.00	Ingresos por Donaciones de Bienes	49,723.42	0.00
Contrib. Patronales a Inst de Seguridad Social Privadas	735,617.40		0.00	<b>Ingresos por Donaciones de Bienes</b>	<b>49,723.42</b>	<b>0.00</b>
Por Remuneraciones Permanentes	687,273.10		0.00	Ajustes de Ejercicios Anteriores	148.22	0.00
Por Remuneraciones Eventuales	48,344.30		0.00	Ajustes de Ejercicios Anteriores	148.22	0.00
Indemnizaciones	71,194.26		0.00	<b>SUB TOTAL INGRESOS</b>	<b>13,565,696.74</b>	<b>0.00</b>
Al Personal de Servicios Permanentes	71,194.26		0.00	<b>RESULTADO DEL EJERCICIO</b>	<b>6,082,695.15</b>	<b>0.00</b>
<b>Gastos en Bienes de Consumo y Servicios</b>	<b>3,721,029.62</b>		<b>0.00</b>	<b>TOTAL DE INGRESOS PE GESTION</b>	<b>19,648,391.89</b>	<b>0.00</b>
Productos Alimenticios, Agropecuarios y Forestales	179,547.55		0.00			
Productos Alimenticios para Personas	179,547.55		0.00			
Productos Textiles y Vestuarios	23,856.92		0.00			
Productos Textiles y Vestuarios	23,856.92		0.00			
Materiales de Oficina, Productos de Papel e Impresos	39,562.94		0.00			
Productos de Papel y Cartón	36,007.25		0.00			
Materiales de Oficina	3,555.69		0.00			
Productos de Cuero y Caucho	1,140.30		0.00			
Productos de Cuero y Caucho	1,140.30		0.00			
Productos Químicos, Combustibles y Lubricantes	1,881,247.53		0.00			
Productos Químicos	433,188.84		0.00			
Productos Farmacéuticos y Medicinales	1,266,262.24		0.00			
Combustibles y Lubricantes	162,270.59		0.00			
Oxígeno	19,525.86		0.00			
Minerales y Productos Derivados	20,534.64		0.00			
Minerales no Metálicos y Productos Derivados	18,879.94		0.00			
Minerales Metálicos y Productos Derivados	1,654.70		0.00			

Hospital Nacional "Santa Gertrudis", San Vicente  
ESTADO DE RENDIMIENTO FINANCIERO  
Del 1 de Enero al 31 de Diciembre (Preliminar) del 2023  
(EN DOLARES)

16/01/2024  
Pag. 2 de 3

Institucional

GASTOS DE GESTION	"CORRIENTE	ANTERIOR
Materiales de Uso o Consumo	452,761.29	0.00
Materiales e Instrumental de Laboratorios y Uso Médico	443,334.05	0.00
Materiales Informáticos	4,640.60	0.00
Materiales Eléctricos	4,786.64	0.00
Bienes de Uso y Consumo Diverso	56,305.67	0.00
Herramientas, Repuestos y Accesorios	10,857.99	0.00
Bienes de Uso y Consumo Diversos	45,447.68	0.00
Servicios Básicos	355,457.01	0.00
Servicios de Energía Eléctrica	350,585.70	0.00
Servicios de Agua	1,971.80	0.00
Servicios de Telecomunicaciones	2,899.51	0.00
Mantenimiento y Reparación	170,604.48	0.00
Mantenimientos y Reparaciones de Bienes Muebles	164,276.30	0.00
Mantenimientos y Reparaciones de Vehículos	6,328.18	0.00
Servicios Comerciales	359,183.78	0.00
Servicios de Vigilancia	140,760.00	0.00
Servicios de Limpiezas y Fumigaciones	213,589.12	0.00
Servicios de Laboratorios	809.87	0.00
Impresiones, Publicaciones y Reproducciones	4,024.79	0.00
Otros Servicios y Arrendamientos Diversos	62,924.84	0.00
Servicios Generales y Arrendamientos Diversos	62,924.84	0.00
Pasajes y Viáticos	1,485.00	0.00
Viáticos por Comisión Interna	1,485.00	0.00
Servicios Técnicos y Profesionales	116,417.67	0.00
Servicios Médicos	115,717.65	0.00
Estudios e Investigaciones	590.02	0.00
Consultarías, Estudios e Investigaciones Diversas	110.00	0.00
<b>Gastos en Bienes Capitalizables</b>	<b>117,006.52</b>	<b>0.00</b>
Maquinarias y Equipos de Producción	1,766.91	0.00
Maquinarias y Equipos de Producción	1,766.91	0.00
Equipos Médicos y de Laboratorios	65,558.82	0.00
Equipos Médicos y de Laboratorios	65,558.82	0.00
Maquinaria, Equipo y Mobiliario Diverso	49,680.79	0.00
Mobiliarios	11,123.14	0.00
Equipos Informáticos	27,504.68	0.00



ESTADO DE RENDIMIENTO FINANCIERO  
Del 1 de Enero al 31 de Diciembre (Preliminar) del 2023  
(EN DOLARES)

Institucional

GASTOS DE GESTION	CORRIENTE	í\$	ANTERIOR
Herramientas y Repuestos Principales	4,963.96		0.00
Bienes Muebles Diversos	6,089.01		0.00
<b>Gastos Financieros y Otros</b>	<b>67,361.34</b>		<b>0.00</b>
Primas y Gastos por Seguros y Comisiones Bancarias	3,943.64		0.00
Primas y Gastos de Seguros de Personas	811.37		0.00
Primas y Gastos de Seguros de Bienes	3,132.27		0.00
Impuestos, Tasas y Derechos	63,417.70		0.00
Impuestos, Tasas y Derechos Diversos	63,417.70		0.00
<b>Gastos en Transferencias Otorgadas</b>	<b>3,149.53</b>		<b>0.00</b>
Transferencias Corrientes al Sector Privado	3,149.53		0.00
A Personas Naturales	3,149.53		0.00
<b>Costos de Ventas y Cargos Calculados</b>	<b>5,723,007.99</b>		<b>0.00</b>
Amortización de Inversiones Intangibles	368.47		0.00
Amortización de Inversiones Intangibles	368.47		0.00
Depreciación de Bienes de Uso	5,722,639.52		0.00
Depreciación de Bienes de Uso	5,487,343.13		0.00
DEPRECIACION DE EQUIPO DE TRANSPORTE	13,998.74		0.00
DEPRECIACION DE MAQUINARIA,EQUIPO Y MOBILIARIO DI	61,547.07		0.00
DEPRECIACION DE EQUIPOS MEDICOS Y DE LABORATORIO	106,586.74		0.00
DEPRECIACION DE EQUIPOS INFORMATICOS	53,163.84		0.00
<b>Gastos de Actualizaciones y Ajustes</b>	<b>148.22</b>		<b>0.00</b>
Ajustes de Ejercicios Anteriores	148.22		0.00
Ajustes de Ejercicios Anteriores	148.22		0.00
<b>¡SUB TOTAL GASTOS</b>	<b>19,648,391.89</b>		<b>0.00</b>

F.

JEFE UFI

LIC. OSCAR ENRIQUE LOPEZ PEREZ



F.

CONTADOR

SR. BLAS ENRIQUE UMAÑA



**ESTADO DE SITUACION FINANCIERA**  
**al 31 de Diciembre (Preliminar) del 2023**  
**(EN DOLARES)**

**Institucional**

(ACTIVOS	Pardal	Total
<b>ACTIVOS CORRIENTES</b>		
<b>FONDOS</b>		<b>1,819,479.54</b>
<b>Disponibilidades</b>	<b>187,373.37</b>	
Bancos Comerciales M/D	142,257.09	
Fondos Depósitos en Tesoro Público	45,116.28	
<b>Anticipos de Fondos</b>	<b>3,000.00</b>	
Anticipos a Empleados	3,000.00	
<b>Deudores Monetarios</b>	<b>1,629,106.17</b>	
D.M. x Transferencias Corrientes Recibidas	1,629,106.17	
<b>INVERSIONES FINANCIERAS</b>		<b>71,970.51</b>
<b>Deudores Financieros</b>	<b>71,970.51</b>	
Deudores Monetarios por Percibir	71,970.51	
<b>INVERSIONES EN EXISTENCIAS</b>		<b>1,415,357.92</b>
<b>Existencias Institucionales</b>	<b>1,415,357.92</b>	
Productos Alimenticios Agropecuarios y Forestales	163,313.60	
Productos Textiles y Vestuarios	20,096.33	
Materiales de Oficina, Productos de Papel e Impresos	18,641.31	
Productos de Cuero y Caucho	10,750.00	
Productos Químicos, Combustibles y Lubricantes	865,393.67	
Minerales y Productos Derivados	2,283.87	
Materiales de Uso o Consumo	222,602.09	
Bienes de Uso y Consumo Diversos	71,691.31	
Maquinaria, Equipo y Mobiliario Diverso	40,585.74	
<b>ACTIVOS NO CORRIENTES</b>		
<b>FONDOS</b>		
<b>INVERSIONES FINANCIERAS</b>		<b>1,391.78</b>
<b>Inversiones Intangibles</b>	<b>1,391.78</b>	
Derechos de Propiedad Intangible	1,813.00	
Amortizaciones Acumuladas	-421.22	
<b>INVERSIONES EN BIENES DE USO</b>		<b>22,946,151.45</b>
<b>Bienes Depreciables</b>	<b>14,279,011.00</b>	
Bienes Inmuebles	18,459,968.10	

## ESTADO DE SITUACION FINANCIERA

al 31 de Diciembre (Preliminar) del 2023

(EN DOLARES)

## Institucional

<b>ACTIVOS</b>	<b>Parcial</b>	<b>Total</b>
Equipos Médicos y de Laboratorios	4,105,361.24	
Equipo de Transporte, Tracción y Elevación	358,044.85	
Maquinaria, Equipo y Mobiliario Diverso	2,411,657.71	
Depreciación Acumulada	-11,056,020.90	
<b>Bienes no Depreciables</b>	<b>8,667,140.45</b>	
Bienes Inmuebles	8,667,140.45	
<b>INVERSIONES EN PROYECTOS Y PROGRAMAS</b>		
<b>TOTAL ACTIVOS</b>		<b>26,254,351.20</b>
<b>PASIVOS</b>	<b>Parcial</b>	<b>Total</b>
<b>PASIVOS CORRIENTES</b>		
<b>DEUDA CORRIENTE</b>		<b>1,817,570.86</b>
Depósitos de Terceros	48,010.44	
Depósitos Ajenos	48,010.44	
<b>Acreeedores Monetarios</b>	<b>1,769,560.42</b>	
A. M. x Remuneraciones	163,585.45	
A.M. x Adquisiciones de Bienes y Servicios	1,380,496.34	
A.M. x Gastos Financieros y Otros	67,291.69	
A.M. x Inversiones en Activos Fijos	158,186.94	
<b>FINANCIAMIENTO DE TERCEROS</b>		<b>72,486.57</b>
<b>Acreeedores Financieros</b>	<b>72,486.57</b>	
Acreeedores Monetarios por Pagar	72,486.57	
<b>PASIVOS NO CORRIENTES</b>		
<b>FINANCIAMIENTO DE TERCEROS</b>		
<b>PATRIMONIO ESTATAL</b>		<b>24,364,293.77</b>
Patrimonio	30,446,988.92	
Resultado del Ejercicio	-6,082,695.15	

Hospital Nacional "Santa Gertrudis", San Vicente  
ESTADO DE SITUACION FINANCIERA  
al 31 de Diciembre (Preliminar) del 2023  
(EN DOLARES)


Institucional

(PASIVOS	Parcial	Total
TOTAL PASIVOS		26/254,351.20

F. 

V JEFES UNIDAD y  
LIC. OSCAR J. W. HERRERA PEREZ



F. 

CONTADOR  
SR. BLAS ENRIQUE UMAÑA



Hospital Nacional "Santa Gertrudis", San Vicente  
**ESTADO DE SITUACION FINANCIERA**  
**al 31 de Diciembre (Preliminar) del 2023**  
**(EN DOLARES)**

16/01/2024

R a g ± 2

**Institucional**

<b>Activos</b>	<b>Corriente</b>
<b>ACTIVOS CORRIENTES</b>	
<b>FONDOS</b>	<b>\$1,819,479.54</b>
Disponibilidades	187,373.37
Bancos Comerciales M/D	142,257.09
Fondos Depósitos en Tesoro Público	45,116.28
Anticipos de Fondos	3,000.00
Anticipos a Empleados	3,000.00
Deudores Monetarios	1,629,106.17
D.M. x Transferencias Corrientes Recibidas	1,629,106.17
<b>INVERSIONES FINANCIERAS</b>	<b>71,97(K\$1</b>
Deudores Financieros	71,970.51
Deudores Monetarios por Percibir	71,970.51
<b>INVERSIONES EN EXISTENCIAS</b>	<b>II 1,415,357.92</b>
Existencias Institucionales	1,415,357.92
Productos Alimenticios Agropecuarios y Forestales	163,313.60
Productos Textiles y Vestuarios	20,096.33
Materiales de Oficina, Productos de Papel e Impresos	18,641.31
Productos de Cuero y Caucho	10,750.00
Productos Químicos, Combustibles y Lubricantes	865,393.67
Minerales y Productos Derivados	2,283.87
Materiales de Uso o Consumo	222,602.09
Bienes de Uso y Consumo Diversos	71,691.31
Maquinaria, Equipo y Mobiliario Diverso	40,585.74
<b>ACTIVOS NO CORRIENTES</b>	
<b>FONDOS</b>	<b>II *00</b>
<b>INVERSIONES FINANCIERAS</b>	<b>J L 1,391.78</b>
Inversiones Intangibles	1,391.78
Derechos de Propiedad Intangible	1,813.00
Amortizaciones Acumuladas	-421.22
<b>INVERSIONES EN BIENES DE USO</b>	<b>22,946,151.4^</b>
Bienes Depreciables	14,279,011.00

<b>Pasivos</b>	<b>Corriente</b>
<b>PASIVOS CORRIENTES</b>	
<b>OEUDA CORRIENTE</b>	<b>II 1,817,570.86</b>
Depósitos de Terceros	48,010.44
Depósitos Ajenos	48,010.44
Acreedores Monetarios	1,769,560.42
A. M. x Remuneraciones	163,585.45
A.M. x Adquisiciones de Bienes y Servicios	1,380,496.34
A.M. x Gastos Financieros y Otros	67,291.69
A.M. x Inversiones en Activos Fijos	158,186.94
<b>FINANCIAMIENTO DE TERCEROS</b>	<b>II 72,486.57</b>
Acreedores Financieros	72,486.57
Acreedores Monetarios por Pagar	72,486.57
<b>PASIVOS NO CORRIENTES</b>	
<b>FINANCIAMIENTO DE TERCEROS</b>	<b>i r *00</b>
<b>PATRIMONIO ESTATAL</b>	<b>ii 30,446,988.9^</b>
Patrimonio	30,446,988.92
Resultado del Ejercicio	-6,082,695.15
<b>SUB TOTAL</b>	<b>ii 32,337,046.35</b>
<b>TOTAL PASIVOS</b>	<b>ii 26,254,351.20j</b>

Hospital Nacional "Santa Gertrudis", San Vicente  
ESTADO DE SITUACION FINANCIERA  
al 31 de Diciembre (Preliminar) del 2023  
(EN DOLARES)

16/01/2024

Pag. 2 de 2

Institucional

Activos	Corriente
Bienes Inmuebles	18,459,968.10
Equipos Médicos y de Laboratorios	4,105,361.24
Equipo de Transporte, Tracción y Elevación	358,044.85
Maquinaria, Equipo y Mobiliario Diverso	2,411,657.71
Depreciación Acumulada	-11,056,020.90
Bienes no Depreciables	8,667,140.45
Bienes Inmuebles	8,667,140.45
<b>INVERSIONES EN PROYECTOS Y PROGRAMAS</b>	<b>.00</b>
<b>TOTAL ACTIVOS</b>	<b>26,254,351.2^</b>

F.



JEFE UFI

LIC. OSCAR ENRIQUE LOPEZ PEREZ



F.



CONTADOR

SR. BLAS ENRIQUE UMAÑA



**Hospital Nacional "Santa Gertrudis", San Vicente**  
**BALANCE DE COMPROBACION**  
**Del 1 de Enero al 31 de Diciembre (Preliminar) del 2023**  
**(EN DOLARES)**

16/01/2024

Pag. 1 de 9

**Institucional**

<b>CODIGO</b>	<b>CONCEPTO</b>	<b>SALDO ANTERIOR</b>	<b>DEBE</b>	<b>HABER</b>	<b>SALDO ACUMULADO</b>
<b>2</b>	<b>Recursos</b>	<b>6,030,393.15</b>	<b>64,029,440.12</b>	<b>43,805,482.07</b>	<b>26,254,351.20</b>
<b>21</b>	<b>Fondos</b>	<b>153,753.76</b>	<b>35,933,892.56</b>	<b>34,268,166.78</b>	<b>1,819,479.54</b>
<b>211</b>	<b>Disponibilidades</b>	<b>150,753.76</b>	<b>22,441,425.03</b>	<b>22,404,805.42</b>	<b>187,373.37</b>
21101	Caja General	0.00	301,987.37	301,987.37	0.00
21101001	Caja General	0.00	301,987.37	301,987.37	0.00
21109	Bancos Comerciales M/D	95,962.07	22,112,793.82	22,066,498.80	142,257.09
21109001	Banco Comerciales M	95,962.07	22,112,793.82	22,066,498.80	142,257.09
21151	Fondos Depósitos en Tesoro Público	54,791.69	26,643.84	36,319.25	45,116.28
21151001	Fondos en Depósitos en Tesoro Público	54,791.69	26,643.84	36,319.25	45,116.28
<b>212</b>	<b>Anticipos de Fondos</b>	<b>3,000.00</b>	<b>0.00</b>	<b>0.00</b>	<b>3,000.00</b>
21201	Anticipos a Empleados	3,000.00	0.00	0.00	3,000.00
21201001	Anticipos a Empleados	3,000.00	0.00	0.00	3,000.00
<b>213</b>	<b>Deudores Monetarios</b>	<b>0.00</b>	<b>13,492,467.53</b>	<b>11,863,361.36</b>	<b>1,629,106.17</b>
21314	D.M. x Venta de Bienes y Servicios	0.00	301,987.37	301,987.37	0.00
21314001	D.M x Venta de Bienes y Servicios	0.00	2,055.00	2,055.00	0.00
21314893	Instituto Salvadoreño del Seguro Social	0.00	123,980.70	123,980.70	0.00
21314948	Instituto Salvadoreño de Bienestar Magisterial	0.00	175,951.67	175,951.67	0.00
21316	D.M. x Transferencias Corrientes Recibidas	0.00	12,111,464.94	10,482,358.77	1,629,106.17
21316853	Ministerio de Salud Pública y Asistencia Social	0.00	12,111,464.94	10,482,358.77	1,629,106.17
21322	D.M. x Transferencias de Capital Recibidas	0.00	0.00	0.00	0.00
21322853	Ministerio de Salud Pública y Asistencia Social	0.00	0.00	0.00	0.00
21389	D.M. x Operaciones de Ejercicios Anteriores	0.00	1,079,015.22	1,079,015.22	0.00
21389001	D.M. x Operaciones de Ejercicios Anteriores	0.00	1,079,015.22	1,079,015.22	0.00
<b>22</b>	<b>Inversiones Financieras</b>	<b>1,152,597.76</b>	<b>0.00</b>	<b>1,079,235.47</b>	<b>73,362.29</b>
<b>225</b>	<b>Deudores Financieros</b>	<b>1,150,837.51</b>	<b>0.00</b>	<b>1,078,867.00</b>	<b>71,970.51</b>
22551	Deudores Monetarios por Percibir	1,150,837.51	0.00	1,078,867.00	71,970.51
22551226	DMP x Ministerio de Salud Pública y Asistencia Social	1,150,837.51	0.00	1,078,867.00	71,970.51
<b>226</b>	<b>Inversiones Intangibles</b>	<b>1,760.25</b>	<b>0.00</b>	<b>368.47</b>	<b>1,391.78</b>
22615	Derechos de Propiedad Intangible	1,813.00	0.00	0.00	1,813.00
22615003	Derechos de Propiedad Intelectual	1,813.00	0.00	0.00	1,813.00
22699	Amortizaciones Acumuladas	52.75	0.00	368.47	421.22
22699001	Amortizaciones Acumuladas	52.75	0.00	368.47	421.22
<b>23</b>	<b>Inversiones en Existencias</b>	<b>1,996,307.59</b>	<b>2,146,916.46</b>	<b>2,727,866.13</b>	<b>1,415,357.92</b>
<b>231</b>	<b>Existencias Institucionales</b>	<b>1,996,307.59</b>	<b>2,146,916.46</b>	<b>2,727,866.13</b>	<b>1,415,357.92</b>
23101	Productos Alimenticios Agropecuarios y Forestales	132,965.30	209,559.85	179,211.55	163,313.60
23101001	Productos Alimenticios para Personas	132,591.80	209,559.85	179,211.55	162,940.10
23101003	Productos Agropecuarios y Forestales	373.50	0.00	0.00	373.50
23103	Productos Textiles y Vestuarios	4,504.37	39,393.68	23,801.72	20,096.33
23103001	Productos Textiles y Vestuarios	4,504.37	39,393.68	23,801.72	20,096.33
23105	Materiales de Oficina, Productos de Papel e Impresos	30,399.65	26,727.93	38,486.27	18,641.31

**Hospital Nacional "Santa Gertrudis", San Vicente**  
**BALANCE DE COMPROBACION**  
**Del 1 de Enero al 31 de Diciembre (Preliminar) del 2023**  
**(EN DOLARES)**

16/01/2024

Pag. 2 de 9

**Institucional**

<b>CODIGO</b>	<b>CONCEPTO</b>	<b>SALDO ANTERIOR</b>	<b>DEBE</b>	<b>HABER</b>	<b>SALDO ACUMULADO</b>
23105001	Productos de Papel y Cartón	24,964.48	24,472.48	35,422.70	14,014.26
23105002	Materiales de Oficina	5,435.17	2,255.45	3,063.57	4,627.05
23107	Productos de Cuero y Caucho	10,125.00	1,765.30	1,140.30	10,750.00
23107001	Productos de Cuero y Caucho	10,125.00	915.30	1,140.30	9,900.00
23107003	Llantas y Neumáticos	0.00	850.00	0.00	850.00
23109	Productos Químicos, Combustibles y Lubricantes	1,397,965.23	1,344,997.48	1,877,569.04	865,393.67
23109001	Productos Químicos	168,835.09	417,834.78	430,378.05	156,291.82
23109002	Productos Farmacéuticos y Medicinales	1,135,082.13	751,173.27	1,265,606.06	620,649.34
23109003	Combustibles y Lubricantes	73,808.64	140,624.36	162,059.07	52,373.93
23109005	Oxígeno	20,239.37	35,365.07	19,525.86	36,078.58
23111	Minerales y Productos Derivados	21,092.77	80.65	18,889.55	2,283.87
23111001	Minerales no Metálicos y Productos Derivados	19,587.77	0.00	18,679.94	907.83
23111002	Minerales Metálicos y Productos Derivados	1,505.00	80.65	209.61	1,376.04
23113	Materiales de Uso o Consumo	288,586.46	383,261.30	449,245.67	222,602.09
23113001	Materiales e Instrumental de Laboratorios y Uso Médico	274,702.33	375,182.91	440,434.85	209,450.39
23113002	Materiales Informáticos	1,473.50	5,957.92	4,500.60	2,930.82
23113004	Materiales Eléctricos	12,410.63	2,120.47	4,310.22	10,220.88
23115	Bienes de Uso y Consumo Diversos	85,435.92	40,168.89	53,913.50	71,691.31
23115001	Herramientas, Repuestos y Accesorios	14,216.25	4,035.97	8,958.76	9,293.46
23115099	Bienes de Uso y Consumo Diversos	71,219.67	36,132.92	44,954.74	62,397.85
23117	Maquinaria, Equipo y Mobiliario Diverso	25,232.89	100,961.38	85,608.53	40,585.74
23117001	Mobiliarios	12,247.50	18,478.46	11,123.14	19,602.82
23117002	Maquinarias y Equipos	362.55	3,554.36	1,766.91	2,150.00
23117003	Equipos Médicos y de Laboratorios	4,280.53	46,355.94	38,658.21	11,978.26
23117004	Equipos Informáticos	5,477.50	22,255.18	27,504.68	228.00
23117005	Herramientas y Repuestos Principales	1,562.06	762.57	1,183.00	1,141.63
23117099	Bienes Muebles Diversos	1,302.75	9,554.87	5,372.59	5,485.03
<b>24</b>	<b>Inversiones en Bienes de Uso</b>	<b>2,727,734.04</b>	<b>25,948,631.10</b>	<b>5,730,213.69</b>	<b>22,946,151.45</b>
<b>241</b>	<b>Bienes Depreciables</b>	<b>2,258,323.53</b>	<b>17,750,901.16</b>	<b>5,730,213.69</b>	<b>14,279,011.00</b>
24101	Bienes Inmuebles	985,020.34	17,474,947.76	0.00	18,459,968.10
24101001	Edificios e Instalaciones	985,020.34	17,474,947.76	0.00	18,459,968.10
24115	Equipos Médicos y de Laboratorios	3,996,649.33	136,748.91	28,037.00	4,105,361.24
24115001	Equipos Médicos y de Laboratorios	3,996,649.33	136,748.91	28,037.00	4,105,361.24
24117	Equipo de Transporte, Tracción y Elevación	286,044.85	72,000.00	0.00	358,044.85
24117001	Vehículos de Transporte	286,044.85	72,000.00	0.00	358,044.85
24119	Maquinaria, Equipo y Mobiliario Diverso	2,355,777.39	59,630.32	3,750.00	2,411,657.71
24119001	Mobiliarios	193,999.38	11,250.00	3,750.00	201,499.38
24119002	Maquinarias y Equipos	345,885.38	0.00	0.00	345,885.38
24119003	Maquinaria y Equipo de Producción para Apoyo Institucional	810,357.66	0.00	0.00	810,357.66
24119004	Equipos Informáticos	378,244.40	47,480.32	0.00	425,724.72



**Hospital Nacional "Santa Gertrudis", San Vicente**  
**BALANCE DE COMPROBACION**  
**Del 1 de Enero al 31 de Diciembre (Preliminar) del 2023**  
**(EN DOLARES)**

16/01/2024

Pag. 3 de 9

Institucional

CODIGO	CONCEPTO	SALDO ANTERIOR	DEBE	HABER	SALDO ACUMULADO
24119005	Herramientas y Repuestos Principales	26,323.65	0.00	0.00	26,323.65
24119099	Bienes Muebles Diversos	600,966.92	900.00	0.00	601,866.92
24199	Depreciación Acumulada	5,365,168.38	7,574.17	5,698,426.69	11,056,020.90
24199001	Bienes Inmuebles	33,866.06	0.00	5,487,343.13	5,521,209.19
24199015	Equipos Médicos y de Laboratorios	3,284,079.61	7,115.56	85,665.30	3,362,629.35
24199017	Equipo de Transporte, Tracción y Elevación	190,966.30	0.00	13,998.74	204,965.04
24199019	Maquinaria, Equipo y Mobiliario Diverso	1,856,256.41	458.61	111,419.52	1,967,217.32
<b>243</b>	<b>Bienes no Depreciables</b>	<b>469,410.51</b>	<b>8,197,729.94</b>	<b>0.00</b>	<b>8,667,140.45</b>
24301	Bienes Inmuebles	469,410.51	8,197,729.94	0.00	8,667,140.45
24301001	Terrenos	469,410.51	8,197,729.94	0.00	8,667,140.45
<b>Sub Total Título</b>		<b>6,030,393.15</b>	<b>64,029,440.12</b>	<b>43,805,482.07</b>	<b>26,254,351.20</b>

**Hospital Nacional "Santa Gertrudis", San Vicente**  
**BALANCE DE COMPROBACION**  
**Del 1 de Enero al 31 de Diciembre (Preliminar) del 2023**  
**(EN DOLARES)**

16/01/2024

Pag. 4 de 9

**Institucional**

<b>CODIGO</b>	<b>CONCEPTO</b>	<b>SALDO ANTERIOR</b>	<b>DEBE</b>	<b>HABER</b>	<b>SALDO ACUMULADO</b>
<b>4</b>	<b>Obligaciones con Terceros</b>	<b>1,303,771.84</b>	<b>13,047,487.38</b>	<b>13,633,772.97</b>	<b>1,890,057.43</b>
<b>41</b>	<b>Deuda Corriente</b>	<b>55,250.73</b>	<b>11,871,452.84</b>	<b>13,633,772.97</b>	<b>1,817,570.86</b>
<b>412</b>	<b>Depósitos de Terceros</b>	<b>55,250.73</b>	<b>51,951.38</b>	<b>44,711.09</b>	<b>48,010.44</b>
41201	Depósitos Ajenos	55,250.73	36,106.77	28,866.48	48,010.44
41201001	Depósitos Ajenos	373.88	441.89	1,988.39	1,920.38
41201003	Fondo Ajeno Intereses Cuentas Bancarias	31.56	233.35	234.25	32.46
41201777	Embargos Judiciales	54,845.29	35,431.53	26,643.84	46,057.60
41254	Anticipo de Impuesto Retenido IVA	0.00	15,844.61	15,844.61	0.00
41254935	Tesoro Publico (DGT)	0.00	15,844.61	15,844.61	0.00
<b>413</b>	<b>Acreeedores Monetarios</b>	<b>0.00</b>	<b>11,819,501.46</b>	<b>13,589,061.88</b>	<b>1,769,560.42</b>
41351	A. M. x Remuneraciones	0.00	9,853,103.22	10,016,688.67	163,585.45
41351001	Remuneraciones	0.00	8,371,136.46	8,489,137.07	118,000.61
41351272	Alcaldía Municipal de San vicente	0.00	1,673.84	1,673.84	0.00
41351814	Procuraduría General de la República	0.00	7,208.83	7,208.83	0.00
41351827	Instituto Salvadoreños de Pensiones (ISP)	0.00	13,166.89	14,451.05	1,284.16
41351837	Instituto de Previsión Social de la Fuerza Armada (IPSA)	0.00	7,032.26	7,035.24	2.98
41351893	Instituto Salvadoreño del Seguro Social (ISSS)	0.00	463,937.41	508,235.11	44,297.70
41351921	Fondo Social para la Vivienda (FSV)	0.00	24,111.70	24,111.70	0.00
41351935	Tesoro Público (DGT)	0.00	964,835.83	964,835.83	0.00
41354	A.M. x Adquisiciones de Bienes y Servicios	0.00	713,828.18	2,094,324.52	1,380,496.34
41354001	Adquisiciones de Bienes y Servicios	0.00	686,152.61	2,059,127.24	1,372,974.63
41354848	Universidad de El Salvador (UES)	0.00	809.87	809.87	0.00
41354920	Administración Nacional de Acueductos y Alcantarillados (ANDA)	0.00	1,971.80	1,971.80	0.00
41354935	Tesoro Público (DGT)	0.00	24,893.90	32,415.61	7,521.71
41355	A.M. x Gastos Financieros y Otros	0.00	69.65	67,361.34	67,291.69
41355001	Gastos Financieros y Otros	0.00	35.06	67,326.75	67,291.69
41355935	Tesoro Público (DGT)	0.00	34.59	34.59	0.00
41356	A.M. x Transferencias Corrientes Otorgadas	0.00	3,149.53	3,149.53	0.00
41356001	Transferencias Corrientes Otorgadas	0.00	3,149.53	3,149.53	0.00
41361	A.M. x Inversiones en Activos Fijos	0.00	73,168.12	231,355.06	158,186.94
41361001	Inversiones en Activos Fijos	0.00	72,072.91	229,307.67	157,234.76
41361935	Tesoro Público (DGT)	0.00	1,095.21	2,047.39	952.18
41389	A.M. x Operaciones de Ejercicios Anteriores	0.00	1,176,182.76	1,176,182.76	0.00
41389001	Operaciones de Ejercicios Anteriores	0.00	1,176,182.76	1,176,182.76	0.00
<b>42</b>	<b>Financiamiento de Terceros</b>	<b>1,248,521.11</b>	<b>1,176,034.54</b>	<b>0.00</b>	<b>72,486.57</b>
<b>424</b>	<b>Acreeedores Financieros</b>	<b>1,248,521.11</b>	<b>1,176,034.54</b>	<b>0.00</b>	<b>72,486.57</b>
42451	Acreeedores Monetarios por Pagar	1,248,521.11	1,176,034.54	0.00	72,486.57
42451054	A. M.X ADQUISICIONES DE BIENES Y SERVICIOS	0.00	0.00	0.00	0.00

Hospital Nacional "Santa Gertrudis", San Vicente  
BALANCE DE COMPROBACION  
Del 1 de Enero al 31 de Diciembre (Preliminar) del 2023  
(EN DOLARES)

16/01/2024

Pag. 5 de 9

Institucional

CODIGO	CONCEPTO	SALDO ANTERIOR	DEBE	HABER	SALDO ACUMULADO
42451777	Acreeedores Monetarios por Pagar	1,248,521.11	1,176,034.54	0.00	72,486.57
<b>Sub Total Título</b>		<b>1,303,771.84</b>	<b>13,047,487.38</b>	<b>13,633,772.97</b>	<b>1,890,057.43</b>

**Hospital Nacional "Santa Gertrudis", San Vicente**  
**BALANCE DE COMPROBACION**  
**Del 1 de Enero al 31 de Diciembre (Preliminar) del 2023**  
**(EN DOLARES)**

16/01/2024

Pag. 6 de 9

Institucional

CODIGO	CONCEPTO	SALDO ANTERIOR	DEBE	HABER	SALDO ACUMULADO
<b>8</b>	<b>Obligaciones Propias</b>	<b>4,726,621.31</b>	<b>20,257,090.62</b>	<b>39,894,763.08</b>	<b>24,364,293.77</b>
<b>81</b>	<b>Patrimonio Estatal</b>	<b>4,726,621.31</b>	<b>604,453.73</b>	<b>26,324,821.34</b>	<b>30,446,988.92</b>
<b>811</b>	<b>Patrimonio</b>	<b>4,726,621.31</b>	<b>604,453.73</b>	<b>26,324,821.34</b>	<b>30,446,988.92</b>
81103	Patrimonio Instituciones Descentralizadas	3,504,434.70	0.00	0.00	3,504,434.70
81103001	Patrimonio Instituciones Descentralizadas	3,139,897.72	9,560,362.56	9,924,899.54	3,504,434.70
81103002	TRASLADO DE CTA. DE RESULTADOS AJERC. ANT. CTA. PATRIMONIO INSTITUCIONAL	2,870,111.40	(1,004,085.33)	(3,874,196.73)	0.00
81103005	Patrimonio Resultado Ejercicio 2005	(3,022,353.47)	(3,022,353.47)	0.00	0.00
81103006	Patrimonio Resultado Ejercicio 2006	330,756.31	0.00	(330,756.31)	0.00
81103007	Patrimonio Resultado Ejercicio 2007	26,590.96	0.00	(26,590.96)	0.00
81103008	Patrimonio Resultado Ejercicio 2008	(3,366,213.57)	(3,366,213.57)	0.00	0.00
81103009	Patrimonio Resultado Ejercicio 2009	376,638.76	0.00	(376,638.76)	0.00
81103010	Patrimonio Resultado Ejercicio 2010	645,863.51	0.00	(645,863.51)	0.00
81103011	Patrimonio Resultado Ejercicio 2011	(242,336.99)	(242,336.99)	0.00	0.00
81103012	Patrimonio Resultado Ejercicio 2012	(535,791.52)	(535,791.52)	0.00	0.00
81103013	Patrimonio Resultado Ejercicio 2013	3,422,738.16	0.00	(3,422,738.16)	0.00
81103014	Patrimonio Resultado Ejercicio 2014	(1,005,996.34)	(1,005,996.34)	0.00	0.00
81103015	Patrimonio Resultado Ejercicio 2015	(127,995.78)	(127,995.78)	0.00	0.00
81103016	Patrimonio Resultado Ejercicio 2016	(157,689.99)	(157,689.99)	0.00	0.00
81103017	Patrimonio Resultado Ejercicio 2017	59,803.65	0.00	(59,803.65)	0.00
81103018	Patrimonio Resultado Ejercicio 2018	312,839.21	0.00	(312,839.21)	0.00
81103019	Patrimonio Resultado Ejercicio 2019	(97,899.57)	(97,899.57)	0.00	0.00
81103020	Patrimonio Resultado Ejercicio 2020	206,346.64	0.00	(206,346.64)	0.00
81103021	Patrimonio Resultado Ejercicio 2021	669,125.61	0.00	(669,125.61)	0.00
81107	Donaciones y Legados Bienes Corporales	1,830,885.33	(4,245.00)	43,444.91	1,878,575.24
81107001	Donaciones y Legados Bienes Corporales	1,830,885.33	(4,245.00)	43,444.91	1,878,575.24
81109	Resultado Ejercicios Anteriores	0.01	608,698.73	0.00	(608,698.72)
81109028	RESULTADO DEL EJERCICIO 2022	0.00	608,698.73	0.00	(608,698.73)
81109888	AJUSTE POR COVERCION DE MONEDA	0.01	0.00	0.00	0.01
81111	Resultado Ejercicio Corriente	(608,698.73)	0.00	608,698.73	0.00
81111999	Resultado Ejercicio Corriente	(608,698.73)	0.00	608,698.73	0.00
81113	Superávit por Revaluaciones	0.00	0.00	25,672,677.70	25,672,677.70
81113001	Superávit por Revaluaciones	0.00	0.00	25,672,677.70	25,672,677.70
<b>83</b>	<b>Gastos de Gestión</b>	<b>0.00</b>	<b>19,648,391.89</b>	<b>0.00</b>	<b>19,648,391.89</b>
<b>833</b>	<b>Gastos en Personal</b>	<b>0.00</b>	<b>10,016,688.67</b>	<b>0.00</b>	<b>10,016,688.67</b>
83301	Remuneraciones Personal Permanente	0.00	8,251,124.10	0.00	8,251,124.10
83301001	Sueldos	0.00	7,860,012.85	0.00	7,860,012.85
83301003	Aguinaldos	0.00	244,436.60	0.00	244,436.60
83301007	Beneficios Adicionales	0.00	146,674.65	0.00	146,674.65
83303	Remuneraciones Personal Eventual	0.00	583,533.22	0.00	583,533.22

**Hospital Nacional "Santa Gertrudis", San Vicente**  
**BALANCE DE COMPROBACION**  
**Del 1 de Enero al 31 de Diciembre (Preliminar) del 2023**  
**(EN DOLARES)**

16/01/2024

Pag. 7 de 9

**Institucional**

<b>CODIGO</b>	<b>CONCEPTO</b>	<b>SALDO ANTERIOR</b>	<b>DEBE</b>	<b>HABER</b>	<b>SALDO ACUMULADO</b>
83303001	Sueldos	0.00	528,670.87	0.00	528,670.87
83303003	Aguinaldos	0.00	33,649.94	0.00	33,649.94
83303006	Beneficios Adicionales	0.00	21,212.41	0.00	21,212.41
83307	Contrib. Patronales a Inst. de Seguridad Social Pública	0.00	375,219.69	0.00	375,219.69
83307001	Por Remuneraciones Permanentes	0.00	335,507.51	0.00	335,507.51
83307002	Por Remuneraciones Eventuales	0.00	39,712.18	0.00	39,712.18
83309	Contrib. Patronales a Inst de Seguridad Social Privadas	0.00	735,617.40	0.00	735,617.40
83309001	Por Remuneraciones Permanentes	0.00	687,273.10	0.00	687,273.10
83309002	Por Remuneraciones Eventuales	0.00	48,344.30	0.00	48,344.30
83313	Indemnizaciones	0.00	71,194.26	0.00	71,194.26
83313001	Al Personal de Servicios Permanentes	0.00	71,194.26	0.00	71,194.26
<b>834</b>	<b>Gastos en Bienes de Consumo y Servicios</b>	<b>0.00</b>	<b>3,721,029.62</b>	<b>0.00</b>	<b>3,721,029.62</b>
83401	Productos Alimenticios, Agropecuarios y Forestales	0.00	179,547.55	0.00	179,547.55
83401001	Productos Alimenticios para Personas	0.00	179,547.55	0.00	179,547.55
83403	Productos Textiles y Vestuarios	0.00	23,856.92	0.00	23,856.92
83403001	Productos Textiles y Vestuarios	0.00	23,856.92	0.00	23,856.92
83405	Materiales de Oficina, Productos de Papel e Impresos	0.00	39,562.94	0.00	39,562.94
83405001	Productos de Papel y Cartón	0.00	36,007.25	0.00	36,007.25
83405002	Materiales de Oficina	0.00	3,555.69	0.00	3,555.69
83407	Productos de Cuero y Caucho	0.00	1,140.30	0.00	1,140.30
83407001	Productos de Cuero y Caucho	0.00	1,140.30	0.00	1,140.30
83409	Productos Químicos, Combustibles y Lubricantes	0.00	1,881,247.53	0.00	1,881,247.53
83409001	Productos Químicos	0.00	433,188.84	0.00	433,188.84
83409002	Productos Farmacéuticos y Medicinales	0.00	1,266,262.24	0.00	1,266,262.24
83409003	Combustibles y Lubricantes	0.00	162,270.59	0.00	162,270.59
83409005	Oxígeno	0.00	19,525.86	0.00	19,525.86
83411	Minerales y Productos Derivados	0.00	20,534.64	0.00	20,534.64
83411001	Minerales no Metálicos y Productos Derivados	0.00	18,879.94	0.00	18,879.94
83411002	Minerales Metálicos y Productos Derivados	0.00	1,654.70	0.00	1,654.70
83413	Materiales de Uso o Consumo	0.00	452,761.29	0.00	452,761.29
83413001	Materiales e Instrumental de Laboratorios y Uso Médico	0.00	443,334.05	0.00	443,334.05
83413002	Materiales Informáticos	0.00	4,640.60	0.00	4,640.60
83413004	Materiales Eléctricos	0.00	4,786.64	0.00	4,786.64
83415	Bienes de Uso y Consumo Diverso	0.00	56,305.67	0.00	56,305.67
83415001	Herramientas, Repuestos y Accesorios	0.00	10,857.99	0.00	10,857.99
83415099	Bienes de Uso y Consumo Diversos	0.00	45,447.68	0.00	45,447.68
83417	Servicios Básicos	0.00	355,457.01	0.00	355,457.01
83417001	Servicios de Energía Eléctrica	0.00	350,585.70	0.00	350,585.70
83417002	Servicios de Agua	0.00	1,971.80	0.00	1,971.80
83417003	Servicios de Telecomunicaciones	0.00	2,899.51	0.00	2,899.51

**Hospital Nacional "Santa Gertrudis", San Vicente**  
**BALANCE DE COMPROBACION**  
**Del 1 de Enero al 31 de Diciembre (Preliminar) del 2023**  
**(EN DOLARES)**

16/01/2024

Pag. 8 de 9

**Institucional**

<b>CODIGO</b>	<b>CONCEPTO</b>	<b>SALDO ANTERIOR</b>	<b>DEBE</b>	<b>HABER</b>	<b>SALDO ACUMULADO</b>
83419	Mantenimiento y Reparación	0.00	170,604.48	0.00	170,604.48
83419001	Mantenimientos y Reparaciones de Bienes Muebles	0.00	164,276.30	0.00	164,276.30
83419002	Mantenimientos y Reparaciones de Vehículos	0.00	6,328.18	0.00	6,328.18
83421	Servicios Comerciales	0.00	359,183.78	0.00	359,183.78
83421003	Servicios de Vigilancia	0.00	140,760.00	0.00	140,760.00
83421004	Servicios de Limpiezas y Fumigaciones	0.00	213,589.12	0.00	213,589.12
83421006	Servicios de Laboratorios	0.00	809.87	0.00	809.87
83421010	Impresiones, Publicaciones y Reproducciones	0.00	4,024.79	0.00	4,024.79
83423	Otros Servicios y Arrendamientos Diversos	0.00	62,924.84	0.00	62,924.84
83423099	Servicios Generales y Arrendamientos Diversos	0.00	62,924.84	0.00	62,924.84
83427	Pasajes y Viáticos	0.00	1,485.00	0.00	1,485.00
83427003	Viáticos por Comisión Interna	0.00	1,485.00	0.00	1,485.00
83429	Servicios Técnicos y Profesionales	0.00	116,417.67	0.00	116,417.67
83429001	Servicios Médicos	0.00	115,717.65	0.00	115,717.65
83429008	Estudios e Investigaciones	0.00	590.02	0.00	590.02
83429099	Consultorias, Estudios e Investigaciones Diversas	0.00	110.00	0.00	110.00
<b>835</b>	<b>Gastos en Bienes Capitalizables</b>	<b>0.00</b>	<b>117,006.52</b>	<b>0.00</b>	<b>117,006.52</b>
83501	Maquinarias y Equipos de Producción	0.00	1,766.91	0.00	1,766.91
83501001	Maquinarias y Equipos de Producción	0.00	1,766.91	0.00	1,766.91
83503	Equipos Médicos y de Laboratorios	0.00	65,558.82	0.00	65,558.82
83503001	Equipos Médicos y de Laboratorios	0.00	65,558.82	0.00	65,558.82
83507	Maquinaria, Equipo y Mobiliario Diverso	0.00	49,680.79	0.00	49,680.79
83507001	Mobiliarios	0.00	11,123.14	0.00	11,123.14
83507002	Equipos Informáticos	0.00	27,504.68	0.00	27,504.68
83507004	Herramientas y Repuestos Principales	0.00	4,963.96	0.00	4,963.96
83507099	Bienes Muebles Diversos	0.00	6,089.01	0.00	6,089.01
<b>836</b>	<b>Gastos Financieros y Otros</b>	<b>0.00</b>	<b>67,361.34</b>	<b>0.00</b>	<b>67,361.34</b>
83601	Primas y Gastos por Seguros y Comisiones Bancarias	0.00	3,943.64	0.00	3,943.64
83601001	Primas y Gastos de Seguros de Personas	0.00	811.37	0.00	811.37
83601002	Primas y Gastos de Seguros de Bienes	0.00	3,132.27	0.00	3,132.27
83603	Impuestos, Tasas y Derechos	0.00	63,417.70	0.00	63,417.70
83603099	Impuestos, Tasas y Derechos Diversos	0.00	63,417.70	0.00	63,417.70
<b>837</b>	<b>Gastos en Transferencias Otorgadas</b>	<b>0.00</b>	<b>3,149.53</b>	<b>0.00</b>	<b>3,149.53</b>
83709	Transferencias Corrientes al Sector Privado	0.00	3,149.53	0.00	3,149.53
83709004	A Personas Naturales	0.00	3,149.53	0.00	3,149.53
<b>838</b>	<b>Costos de Ventas y Cargos Calculados</b>	<b>0.00</b>	<b>5,723,007.99</b>	<b>0.00</b>	<b>5,723,007.99</b>
83811	Amortización de Inversiones Intangibles	0.00	368.47	0.00	368.47
83811001	Amortización de Inversiones Intangibles	0.00	368.47	0.00	368.47
83815	Depreciación de Bienes de Uso	0.00	5,722,639.52	0.00	5,722,639.52
83815001	Depreciación de Bienes de Uso	0.00	5,487,343.13	0.00	5,487,343.13

**Hospital Nacional "Santa Gertrudis", San Vicente**  
**BALANCE DE COMPROBACION**  
**Del 1 de Enero al 31 de Diciembre (Preliminar) del 2023**  
**(EN DOLARES)**

16/01/2024

Pag. 9 de 9

Institucional

CODIGO	CONCEPTO	SALDO ANTERIOR	DEBE	HABER	SALDO ACUMULADO
83815002	DEPRECIACION DE EQUIPO DE TRANSPORTE	0.00	13,998.74	0.00	13,998.74
83815003	DEPRECIACION DE MAQUINARIA, EQUIPO Y MOBILIARIO DIVERSO	0.00	61,547.07	0.00	61,547.07
83815004	DEPRECIACION DE EQUIPOS MEDICOS Y DE LABORATORIO	0.00	106,586.74	0.00	106,586.74
83815005	DEPRECIACION DE EQUIPOS INFORMATICOS	0.00	53,163.84	0.00	53,163.84
<b>839</b>	<b>Gastos de Actualizaciones y Ajustes</b>	<b>0.00</b>	<b>148.22</b>	<b>0.00</b>	<b>148.22</b>
83955	Ajustes de Ejercicios Anteriores	0.00	148.22	0.00	148.22
83955001	Ajustes de Ejercicios Anteriores	0.00	148.22	0.00	148.22
<b>85</b>	<b>Ingresos de Gestión</b>	<b>0.00</b>	<b>4,245.00</b>	<b>13,569,941.74</b>	<b>13,565,696.74</b>
<b>856</b>	<b>Ingresos por Transferencias Corrientes Recibidas</b>	<b>0.00</b>	<b>0.00</b>	<b>13,161,490.72</b>	<b>13,161,490.72</b>
85605	Transferencias Corrientes del Sector Público	0.00	0.00	12,111,464.94	12,111,464.94
85605853	Ministerio de Salud Pública y Asistencia Social	0.00	0.00	12,111,464.94	12,111,464.94
85699	Transferencias entre Dependencias Institucionales	0.00	0.00	1,050,025.78	1,050,025.78
85699853	Ministerio de Salud Pública y Asistencia Social	0.00	0.00	1,050,025.78	1,050,025.78
<b>857</b>	<b>Ingresos por Transferencias de Capital Recibidas</b>	<b>0.00</b>	<b>0.00</b>	<b>0.00</b>	<b>0.00</b>
85703	Transferencias de Capital del Sector Público	0.00	0.00	0.00	0.00
85703853	Ministerio de Salud Pública y Asistencia Social	0.00	0.00	0.00	0.00
<b>858</b>	<b>Ingresos por Ventas de Bienes y Servicios</b>	<b>0.00</b>	<b>0.00</b>	<b>301,987.37</b>	<b>301,987.37</b>
85807	Venta de Servicios Públicos	0.00	0.00	301,987.37	301,987.37
85807002	Servicios de Educación y Salud	0.00	0.00	301,987.37	301,987.37
<b>859</b>	<b>Ingresos por Actualizaciones y Ajustes</b>	<b>0.00</b>	<b>4,245.00</b>	<b>106,463.65</b>	<b>102,218.65</b>
85947	Ingresos por Donaciones en Especie	0.00	0.00	52,347.01	52,347.01
85947001	Ingresos por Donaciones en Especie	0.00	0.00	52,347.01	52,347.01
85949	Ingresos por Donaciones de Bienes	0.00	4,245.00	53,968.42	49,723.42
85949001	Ingresos por Donaciones de Bienes	0.00	4,245.00	53,968.42	49,723.42
85955	Ajustes de Ejercicios Anteriores	0.00	0.00	148.22	148.22
85955001	Ajustes de Ejercicios Anteriores	0.00	0.00	148.22	148.22
<b>Sub Total Título</b>		<b>4,726,621.31</b>	<b>20,257,090.62</b>	<b>39,894,763.08</b>	<b>24,364,293.77</b>
<b>Total</b>		<b>0.00</b>	<b>97,334,018.12</b>	<b>97,334,018.12</b>	<b>0.00</b>

LIC. OSCAR ENRIQUE LOPEZ PEREZ  
 JEFE UFI



SR. BLAS ENRIQUE UMAÑA  
 CONTADOR



Hospital Nacional "Santa Gertrudis", San Vicente  
 ESTADO DE FLUJOS DE EFECTIVO  
 Del 1 de Enero al 31 de Diciembre (Preliminar) del 2023  
 (EN DOLARES)

16/01/2024

Pag. 1 de 1

Institucional

ESTRUCTURA	CORRIENTE	ANTERIOR
<b>DISPONIBILIDADES INICIALES</b>		
DISPONIBILIDADES INICIALES	150,753.76	0.00
<b>RESULTADO OPERACIONAL NETO</b>	150,753.76	0.00
RESULTADO OPERACIONAL NETO	43,859.90	0.00
FUENTES DE ACTIVIDADES OPERACIONALES	11,863,361.36	0.00
USOS DE ACTIVIDADES OPERACIONALES	11,819,501.46	0.00
<b>RESULTADO NO OPERACIONAL NETO</b>	(7,240.29)	0.00
FUENTES DE ACTIVIDADES NO OPERACIONALES	44,711.09	0.00
USOS DE ACTIVIDADES NO OPERACIONALES	51,951.38	0.00
<b>DISPONIBILIDAD FINAL</b>	187,373.37	0.00

LIC. OSCAR ENRIQUE LOPEZ PEREZ  
 JEFE UFI



SR. BLAS ENRIQUE UMAÑA  
 CONTADOR





Hospital Nacional "Santa Gertrudis", San Vicente  
**FLUJOS DE EFECTIVO-COMPOSICION-**  
 Del 1 de Enero al 31 de Diciembre (Preliminar) del 2023  
 (EN DOLARES)

16/01/2024

Pag. 1 de 1

Institucional

FUENTES	CORRIENTE	ANTERIOR
<b>ACTIVIDADES OPERACIONALES</b>	<b>11,863,361.36</b>	<b>0.00</b>
D.M. x Venta de Bienes y Servicios	301,987.37	0.00
D.M. x Transferencias Corrientes Recibidas	10,530,262.06	0.00
D.M. x Operaciones de Ejercicios Anteriores	1,031,111.93	0.00
<b>ACTIVIDADES NO OPERACIONALES</b>	<b>44,711.09</b>	<b>0.00</b>
Depósitos Ajenos	28,866.48	0.00
Anticipo de Impuesto Retenido IVA	15,844.61	0.00
<b>- TOTAL FUENTES -</b>	<b>11,908,072.45</b>	<b>0.00</b>

USOS	CORRIENTE	ANTERIOR
<b>ACTIVIDADES OPERACIONALES</b>	<b>11,819,501.46</b>	<b>0.00</b>
A. M. x Remuneraciones	9,853,103.22	0.00
A.M. x Adquisiciones de Bienes y Servicios	713,828.18	0.00
A.M. x Gastos Financieros y Otros	69.65	0.00
A.M. x Transferencias Corrientes Otorgadas	3,149.53	0.00
A.M. x Inversiones en Activos Fijos	73,168.12	0.00
A.M. x Operaciones de Ejercicios Anteriores	1,176,182.76	0.00
<b>ACTIVIDADES NO OPERACIONALES</b>	<b>51,951.38</b>	<b>0.00</b>
Depósitos Ajenos	36,106.77	0.00
Anticipo de Impuesto Retenido IVA	15,844.61	0.00
<b>AUMENTO NETO DE DISPONIBILIDADES</b>	<b>36,619.61</b>	<b>0.00</b>
<b>- TOTAL USOS -</b>	<b>11,908,072.45</b>	<b>0.00</b>

LIC. OSCAR ENRIQUE LOPEZ PEREZ  
 JEFE UFI



SR. BLAS ENRIQUE UMAÑA  
 CONTADOR



## HOSPITAL NACIONAL "SANTA GERTRUDIS", SAN VICENTE

## EJECUCION PRESUPUESTARIA DE EGRESOS

Reporte Acumulado Del 1 de Enero al 31 de Diciembre (Preliminar) del 2023  
(EN DOLARES)

## Institucional

CODIGO	CONCEPTO	CREDITO PRESUPUESTARIO	DEVENGADO	SALDO PRESUPUESTARIO
51	Remuneraciones	10,016,690.00	10,016,688.67	1.33
511	Remuneraciones Permanentes	8,251,124.10	8,251,124.10	0.00
51101	Sueldos	7,860,012.85	7,860,012.85	0.00
51103	Aguinaldos	244,436.60	244,436.60	0.00
51107	Beneficios Adicionales	146,674.65	146,674.65	0.00
512	Remuneraciones Eventuales	583,533.22	583,533.22	0.00
51201	Sueldos	528,670.87	528,670.87	0.00
51203	Aguinaldos	33,649.94	33,649.94	0.00
51207	Beneficios Adicionales	21,212.41	21,212.41	0.00
514	Contribuciones Patronales a Inst de Seg Social Públicas	375,221.02	375,219.69	1.33
51401	Por Remuneraciones Permanentes	335,507.96	335,507.51	0.45
51402	Por Remuneraciones Eventuales	39,713.06	39,712.18	0.88
515	Contribuciones Patronales a Inst de Seg Social Privadas	735,617.40	735,617.40	0.00
51501	Por Remuneraciones Permanentes	687,273.10	687,273.10	0.00
51502	Por Remuneraciones Eventuales	48,344.30	48,344.30	0.00
517	Indemnizaciones	71,194.26	71,194.26	0.00
51701	Al Personal de Servicios Permanentes	71,194.26	71,194.26	0.00
54	Adquisiciones de Bienes y Servicios	2,100,757.07	2,094,324.52	6,432.55
541	Bienes de Uso y Consumo	1,032,101.67	1,028,251.74	3,849.93
54101	Productos Alimenticios para Personas	209,733.14	209,487.85	245.29
54104	Productos Textiles y Vestuarios	35,798.63	35,798.63	0.00
54105	Productos de Papel y Cartón	19,136.55	17,636.55	1,500.00
54107	Productos Químicos	361,246.33	361,246.33	0.00
54108	Productos Farmacéuticos y Medicinales	5,031.18	4,031.18	1,000.00
54109	Llantas y Neumáticos	850.00	850.00	0.00
54110	Combustibles y Lubricantes	141,440.52	140,835.88	604.64
54111	Minerales no Metálicos y Productos Derivados	200.00	200.00	0.00
54112	Minerales Metálicos y Productos Derivados	1,466.44	1,466.44	0.00
54113	Materiales e Instrumental de Laboratorios y uso Médico	215,851.79	215,351.79	500.00
54114	Materiales de Oficina	2,702.00	2,702.00	0.00
54115	Materiales Informáticos	6,097.92	6,097.92	0.00
54118	Herramientas, Repuestos y Accesorios	5,895.20	5,895.20	0.00
54119	Materiales Eléctricos	2,484.83	2,484.83	0.00
54123	Oxígeno	3,090.95	3,090.95	0.00
54199	Bienes de Uso y Consumo Diversos	21,076.19	21,076.19	0.00
542	Servicios Básicos	355,457.77	355,457.01	0.76
54201	Servicios de Energía Eléctrica	350,585.70	350,585.70	0.00
54202	Servicios de Agua	1,971.80	1,971.80	0.00

## HOSPITAL NACIONAL "SANTA GERTRUDIS", SAN VICENTE

## EJECUCION PRESUPUESTARIA DE EGRESOS

Reporte Acumulado Del 1 de Enero al 31 de Diciembre (Preliminar) del 2023  
(EN DOLARES)

Institucional

CODIGO	CONCEPTO	CREDITO PRESUPUESTARIO	DEVENGADO	SALDO PRESUPUESTARIO
54301	Mantenimientos y Reparaciones de Bienes Muebles	166,111.30	164,276.30	1,835.00
54302	Mantenimientos y Reparaciones de Vehículos	6,328.18	6,328.18	0.00
54306	Servicios de Vigilancia	140,760.00	140,760.00	0.00
54307	Servicios de Limpiezas y Fumigaciones	213,589.12	213,589.12	0.00
54309	Servicios de Laboratorios	809.87	809.87	0.00
54313	Impresiones, Publicaciones y Reproducciones	4,024.79	4,024.79	0.00
54399	Servicios Generales y Arrendamientos Diversos	63,622.28	62,924.84	697.44
544	Pasajes y Viáticos	1,492.00	1,485.00	7.00
54403	Viáticos por Comisión Interna	1,492.00	1,485.00	7.00
545	Consultorías, Estudios e Investigaciones	116,460.09	116,417.67	42.42
54501	Servicios Médicos	115,760.07	115,717.65	42.42
54508	Estudios e Investigaciones	590.02	590.02	0.00
54599	Consultorías, Estudios e Investigaciones Diversas	110.00	110.00	0.00
55	Gastos Financieros y Otros	67,361.34	67,361.34	0.00
555	Impuestos, Tasas y Derechos	63,417.70	63,417.70	0.00
55599	Impuestos, Tasas y Derechos Diversos	63,417.70	63,417.70	0.00
556	Seguros, Comisiones y Gastos Bancarios	3,943.64	3,943.64	0.00
55601	Primas y Gastos de Seguros de Personas	811.37	811.37	0.00
55602	Primas y Gastos de Seguros de Bienes	3,132.27	3,132.27	0.00
56	Transferencias Corrientes	3,149.53	3,149.53	0.00
563	Transferencias Corrientes al Sector Privado	3,149.53	3,149.53	0.00
56304	A Personas Naturales	3,149.53	3,149.53	0.00
61	Inversiones en Activos Fijos	231,355.06	231,355.06	0.00
611	Bienes Muebles	231,355.06	231,355.06	0.00
61103	Equipos Médicos y de Laboratorios	147,809.41	147,809.41	0.00
61104	Equipos Informáticos	6,285.70	6,285.70	0.00
61105	Vehículos de Transporte	72,000.00	72,000.00	0.00
61108	Herramientas y Repuestos Principales	4,543.53	4,543.53	0.00

HOSPITAL NACIONAL "SANTA GERTRUDIS", SAN VICENTE  
EJECUCION PRESUPUESTARIA DE EGRESOS

Reporte Acumulado Del 1 de Enero al 31 de Diciembre (Preliminar) del 2023  
(EN DOLARES)

Institucional

CODIGO	CONCEPTO	CREDITO PRESUPUESTARIO	DEVENGADO	SALDO PRESUPUESTARIO
61199	Bienes Muebles Diversos	716.42	716.42	0.00
<b>Total Rubro</b>		<b>12,419,313.00</b>	<b>12,412,879.12</b>	<b>6,433.88</b>
<b>Total Cuenta</b>		<b>12,419,313.00</b>	<b>12,412,879.12</b>	<b>6,433.88</b>
<b>Total Especifico</b>		<b>12,419,313.00</b>	<b>12,412,879.12</b>	<b>6,433.88</b>

F. 

JEFE UFI

LIC. OSCAR ENRIQUE LOPEZ PEREZ



F. 

CONTADOR

SR. BLAS ENRIQUE UMAÑA



**HOSPITAL NACIONAL "SANTA GERTRUDIS", SAN VICENTE**  
**EJECUCION PRESUPUESTARIA DE INGRESOS**  
**Reporte Acumulado Del 1 de Enero al 31 de Diciembre (Preliminar) del 2023**  
**(EN DOLARES)**

Institucional

CODIGO	CONCEPTO	PRESUPUESTO	DEVENGADO	SALDO PRESUPUESTARIO
14	VENTA DE BIENES Y SERVICIOS	294,463.60	301,987.37	-7,523.77
142	Ingresos por Prestación de Servicios Públicos	294,463.60	301,987.37	-7,523.77
14202	Servicios de Educación y Salud	294,463.60	301,987.37	-7,523.77
15	INGRESOS FINANCIEROS Y OTROS	10,000.00	0.00	10,000.00
157	Otros Ingresos no Clasificados	10,000.00	0.00	10,000.00
15799	Ingresos Diversos	10,000.00	0.00	10,000.00
16	TRANSFERENCIAS CORRIENTES	12,114,849.40	12,111,464.94	3,384.46
162	Transferencias Corrientes del Sector Público	12,114,849.40	12,111,464.94	3,384.46
1623200	Ramo de Salud Pública y Asistencia Social	12,114,849.40	12,111,464.94	3,384.46
<b>Total Rubro</b>		<b>12,419,313.00</b>	<b>12,413,452.31</b>	<b>5,860.69</b>
<b>Total Cuenta</b>		<b>12,419,313.00</b>	<b>12,413,452.31</b>	<b>5,860.69</b>
<b>Total Especifico</b>		<b>12,419,313.00</b>	<b>12,413,452.31</b>	<b>5,860.69</b>

F.

JEFE UFI

LIC. OSCAR ENRIQUE LOPEZ PEREZ



F.

CONTADOR

SR. BLAS ENRIQUE UMAÑA



**Hospital Nacional "Santa Gertrudis", San Vicente**  
**ESTADO DE RENDIMIENTO FINANCIERO**  
**Del 1 de Enero al 31 de Diciembre (Preliminar) del 2023**  
**(EN DOLARES)**

16/01/2024

Pag. 1 de 3

**Institucional**

<b>GASTOS DE GESTION</b>	<b>CORRIENTE</b>	<b>ANTERIOR</b>	<b>INGRESOS DE GESTION</b>	<b>CORRIENTE</b>	<b>ANTERIOR</b>
<b>Gastos en Personal</b>	<b>10,016,688.67</b>	<b>0.00</b>	<b>Ingresos por Transferencias Corrientes Recibidas</b>	<b>13,161,490.72</b>	<b>0.00</b>
Remuneraciones Personal Permanente	8,251,124.10	0.00	Transferencias Corrientes del Sector Público	12,111,464.94	0.00
Sueldos	7,860,012.85	0.00	Ministerio de Salud Pública y Asistencia Social	12,111,464.94	0.00
Aguinaldos	244,436.60	0.00	Transferencias entre Dependencias Institucionales	1,050,025.78	0.00
Beneficios Adicionales	146,674.65	0.00	Ministerio de Salud Pública y Asistencia Social	1,050,025.78	0.00
Remuneraciones Personal Eventual	583,533.22	0.00	<b>Ingresos por Ventas de Bienes y Servicios</b>	<b>301,987.37</b>	<b>0.00</b>
Sueldos	528,670.87	0.00	Venta de Servicios Públicos	301,987.37	0.00
Aguinaldos	33,649.94	0.00	Servicios de Educación y Salud	301,987.37	0.00
Beneficios Adicionales	21,212.41	0.00	<b>Ingresos por Actualizaciones y Ajustes</b>	<b>102,218.65</b>	<b>0.00</b>
Contrib. Patronales a Inst. de Seguridad Social Pública	375,219.69	0.00	Ingresos por Donaciones en Especie	52,347.01	0.00
Por Remuneraciones Permanentes	335,507.51	0.00	Ingresos por Donaciones en Especie	52,347.01	0.00
Por Remuneraciones Eventuales	39,712.18	0.00	Ingresos por Donaciones de Bienes	49,723.42	0.00
Contrib. Patronales a Inst de Seguridad Social Privadas	735,617.40	0.00	Ingresos por Donaciones de Bienes	49,723.42	0.00
Por Remuneraciones Permanentes	687,273.10	0.00	Ajustes de Ejercicios Anteriores	148.22	0.00
Por Remuneraciones Eventuales	48,344.30	0.00	Ajustes de Ejercicios Anteriores	148.22	0.00
Indemnizaciones	71,194.26	0.00	<b>SUB TOTAL INGRESOS</b>	<b>13,565,696.74</b>	<b>0.00</b>
Al Personal de Servicios Permanentes	71,194.26	0.00	<b>RESULTADO DEL EJERCICIO</b>	<b>6,082,695.15</b>	<b>0.00</b>
<b>Gastos en Bienes de Consumo y Servicios</b>	<b>3,721,029.62</b>	<b>0.00</b>	<b>TOTAL DE INGRESOS DE GESTION</b>	<b>19,648,391.89</b>	<b>0.00</b>
Productos Alimenticios, Agropecuarios y Forestales	179,547.55	0.00			
Productos Alimenticios para Personas	179,547.55	0.00			
Productos Textiles y Vestuarios	23,856.92	0.00			
Productos Textiles y Vestuarios	23,856.92	0.00			
Materiales de Oficina, Productos de Papel e Impresos	39,562.94	0.00			
Productos de Papel y Cartón	36,007.25	0.00			
Materiales de Oficina	3,555.69	0.00			
Productos de Cuero y Caucho	1,140.30	0.00			
Productos de Cuero y Caucho	1,140.30	0.00			
Productos Químicos, Combustibles y Lubricantes	1,881,247.53	0.00			
Productos Químicos	433,188.84	0.00			
Productos Farmacéuticos y Medicinales	1,266,262.24	0.00			
Combustibles y Lubricantes	162,270.59	0.00			
Oxígeno	19,525.86	0.00			
Minerales y Productos Derivados	20,534.64	0.00			
Minerales no Metálicos y Productos Derivados	18,879.94	0.00			
Minerales Metálicos y Productos Derivados	1,654.70	0.00			

**Hospital Nacional "Santa Gertrudis", San Vicente**  
**ESTADO DE RENDIMIENTO FINANCIERO**  
**Del 1 de Enero al 31 de Diciembre (Preliminar) del 2023**  
**(EN DOLARES)**

16/01/2024

Pag. 2 de 3

**Institucional**

<b>GASTOS DE GESTION</b>	<b>CORRIENTE</b>	<b>ANTERIOR</b>
Materiales de Uso o Consumo	452,761.29	0.00
Materiales e Instrumental de Laboratorios y Uso Médico	443,334.05	0.00
Materiales Informáticos	4,640.60	0.00
Materiales Eléctricos	4,786.64	0.00
Bienes de Uso y Consumo Diverso	56,305.67	0.00
Herramientas, Repuestos y Accesorios	10,857.99	0.00
Bienes de Uso y Consumo Diversos	45,447.68	0.00
Servicios Básicos	355,457.01	0.00
Servicios de Energía Eléctrica	350,585.70	0.00
Servicios de Agua	1,971.80	0.00
Servicios de Telecomunicaciones	2,899.51	0.00
Mantenimiento y Reparación	170,604.48	0.00
Mantenimientos y Reparaciones de Bienes Muebles	164,276.30	0.00
Mantenimientos y Reparaciones de Vehículos	6,328.18	0.00
Servicios Comerciales	359,183.78	0.00
Servicios de Vigilancia	140,760.00	0.00
Servicios de Limpiezas y Fumigaciones	213,589.12	0.00
Servicios de Laboratorios	809.87	0.00
Impresiones, Publicaciones y Reproducciones	4,024.79	0.00
Otros Servicios y Arrendamientos Diversos	62,924.84	0.00
Servicios Generales y Arrendamientos Diversos	62,924.84	0.00
Pasajes y Viáticos	1,485.00	0.00
Viáticos por Comisión Interna	1,485.00	0.00
Servicios Técnicos y Profesionales	116,417.67	0.00
Servicios Médicos	115,717.65	0.00
Estudios e Investigaciones	590.02	0.00
Consultorias, Estudios e Investigaciones Diversas	110.00	0.00
<b>Gastos en Bienes Capitalizables</b>	<b>117,006.52</b>	<b>0.00</b>
Maquinarias y Equipos de Producción	1,766.91	0.00
Maquinarias y Equipos de Producción	1,766.91	0.00
Equipos Médicos y de Laboratorios	65,558.82	0.00
Equipos Médicos y de Laboratorios	65,558.82	0.00
Maquinaria, Equipo y Mobiliario Diverso	49,680.79	0.00
Mobiliarios	11,123.14	0.00
Equipos Informáticos	27,504.68	0.00

Hospital Nacional "Santa Gertrudis", San Vicente  
**ESTADO DE RENDIMIENTO FINANCIERO**  
 Del 1 de Enero al 31 de Diciembre (Preliminar) del 2023  
 (EN DOLARES)

16/01/2024

Pag. 3 de 3

**Institucional**

<b>GASTOS DE GESTION</b>	<b>CORRIENTE</b>	<b>ANTERIOR</b>
Herramientas y Repuestos Principales	4,963.96	0.00
Bienes Muebles Diversos	6,089.01	0.00
<b>Gastos Financieros y Otros</b>	<b>67,361.34</b>	<b>0.00</b>
Primas y Gastos por Seguros y Comisiones Bancarias	3,943.64	0.00
Primas y Gastos de Seguros de Personas	811.37	0.00
Primas y Gastos de Seguros de Bienes	3,132.27	0.00
Impuestos, Tasas y Derechos	63,417.70	0.00
Impuestos, Tasas y Derechos Diversos	63,417.70	0.00
<b>Gastos en Transferencias Otorgadas</b>	<b>3,149.53</b>	<b>0.00</b>
Transferencias Corrientes al Sector Privado	3,149.53	0.00
A Personas Naturales	3,149.53	0.00
<b>Costos de Ventas y Cargos Calculados</b>	<b>5,723,007.99</b>	<b>0.00</b>
Amortización de Inversiones Intangibles	368.47	0.00
Amortización de Inversiones Intangibles	368.47	0.00
Depreciación de Bienes de Uso	5,722,639.52	0.00
Depreciación de Bienes de Uso	5,487,343.13	0.00
DEPRECIACION DE EQUIPO DE TRANSPORTE	13,998.74	0.00
DEPRECIACION DE MAQUINARIA, EQUIPO Y MOBILIARIO DI	61,547.07	0.00
DEPRECIACION DE EQUIPOS MEDICOS Y DE LABORATORIO	106,586.74	0.00
DEPRECIACION DE EQUIPOS INFORMATICOS	53,163.84	0.00
<b>Gastos de Actualizaciones y Ajustes</b>	<b>148.22</b>	<b>0.00</b>
Ajustes de Ejercicios Anteriores	148.22	0.00
Ajustes de Ejercicios Anteriores	148.22	0.00
<b>SUB TOTAL GASTOS</b>	<b>19,648,391.89</b>	<b>0.00</b>

F.

**JEFE UFI**

LIC. OSCAR ENRIQUE LOPEZ PEREZ



F.

**CONTADOR**

SR. BLAS ENRIQUE UMAÑA





**ESTADO DE SITUACION FINANCIERA**  
**al 31 de Diciembre (Preliminar) del 2023**  
**(EN DOLARES)**

## Institucional

ACTIVOS	Parcial	Total
<b>ACTIVOS CORRIENTES</b>		
<b>FONDOS</b>		<b>1,819,479.54</b>
<b>Disponibilidades</b>	<b>187,373.37</b>	
Bancos Comerciales M/D	142,257.09	
Fondos Depósitos en Tesoro Público	45,116.28	
<b>Anticipos de Fondos</b>	<b>3,000.00</b>	
Anticipos a Empleados	3,000.00	
<b>Deudores Monetarios</b>	<b>1,629,106.17</b>	
D.M. x Transferencias Corrientes Recibidas	1,629,106.17	
<b>INVERSIONES FINANCIERAS</b>		<b>71,970.51</b>
<b>Deudores Financieros</b>	<b>71,970.51</b>	
Deudores Monetarios por Percibir	71,970.51	
<b>INVERSIONES EN EXISTENCIAS</b>		<b>1,415,357.92</b>
<b>Existencias Institucionales</b>	<b>1,415,357.92</b>	
Productos Alimenticios Agropecuarios y Forestales	163,313.60	
Productos Textiles y Vestuarios	20,096.33	
Materiales de Oficina, Productos de Papel e Impresos	18,641.31	
Productos de Cuero y Caucho	10,750.00	
Productos Químicos, Combustibles y Lubricantes	865,393.67	
Minerales y Productos Derivados	2,283.87	
Materiales de Uso o Consumo	222,602.09	
Bienes de Uso y Consumo Diversos	71,691.31	
Maquinaria, Equipo y Mobiliario Diverso	40,585.74	
<b>ACTIVOS NO CORRIENTES</b>		
<b>FONDOS</b>		
<b>INVERSIONES FINANCIERAS</b>		<b>1,391.78</b>
<b>Inversiones Intangibles</b>	<b>1,391.78</b>	
Derechos de Propiedad Intangible	1,813.00	
Amortizaciones Acumuladas	-421.22	
<b>INVERSIONES EN BIENES DE USO</b>		<b>22,946,151.45</b>
<b>Bienes Depreciables</b>	<b>14,279,011.00</b>	
Bienes Inmuebles	18,459,968.10	

Hospital Nacional "Santa Gertrudis", San Vicente  
**ESTADO DE SITUACION FINANCIERA**  
 al 31 de Diciembre (Preliminar) del 2023  
 (EN DOLARES)

16/01/2024  
 Pag. 2 de 3

Institucional


<b>ACTIVOS</b>	<b>Parcial</b>	<b>Total</b>
Equipos Médicos y de Laboratorios	4,105,361.24	
Equipo de Transporte, Tracción y Elevación	358,044.85	
Maquinaria, Equipo y Mobiliario Diverso	2,411,657.71	
Depreciación Acumulada	-11,056,020.90	
<b>Bienes no Depreciables</b>	<b>8,667,140.45</b>	
Bienes Inmuebles	8,667,140.45	
<b>INVERSIONES EN PROYECTOS Y PROGRAMAS</b>		
<b>TOTAL ACTIVOS</b>		<b>26,254,351.20</b>
<b>PASIVOS</b>	<b>Parcial</b>	<b>Total</b>
<b>PASIVOS CORRIENTES</b>		
<b>DEUDA CORRIENTE</b>		<b>1,817,570.86</b>
<b>Depósitos de Terceros</b>	<b>48,010.44</b>	
Depósitos Ajenos	48,010.44	
<b>Acreedores Monetarios</b>	<b>1,769,560.42</b>	
A. M. x Remuneraciones	163,585.45	
A.M. x Adquisiciones de Bienes y Servicios	1,380,496.34	
A.M. x Gastos Financieros y Otros	67,291.69	
A.M. x Inversiones en Activos Fijos	158,186.94	
<b>FINANCIAMIENTO DE TERCEROS</b>		<b>72,486.57</b>
<b>Acreedores Financieros</b>	<b>72,486.57</b>	
Acreedores Monetarios por Pagar	72,486.57	
<b>PASIVOS NO CORRIENTES</b>		
<b>FINANCIAMIENTO DE TERCEROS</b>		
<b>PATRIMONIO ESTATAL</b>		<b>24,364,293.77</b>
<b>Patrimonio</b>	<b>30,446,988.92</b>	
<b>Resultado del Ejercicio</b>	<b>-6,082,695.15</b>	

Hospital Nacional "Santa Gertrudis", San Vicente  
ESTADO DE SITUACION FINANCIERA  
al 31 de Diciembre (Preliminar) del 2023  
(EN DOLARES)

Institucional

PASIVOS	Parcial	Total
TOTAL PASIVOS		26,254,351.20

F.




JEFE UFI

LIC. OSCAR ENRIQUE LOPEZ PEREZ



F.



CONTADOR

SR. BLAS ENRIQUE UMAÑA



Hospital Nacional "Santa Gertrudis", San Vicente  
**ESTADO DE SITUACION FINANCIERA**  
 al 31 de Diciembre (Preliminar) del 2023  
 (EN DOLARES)

16/01/2024

Pag. 1 de 2

**Institucional**

**Activos**

**ACTIVOS CORRIENTES**

**Corriente**

<b>FONDOS</b>	<b>1,819,479.54</b>
Disponibilidades	187,373.37
Bancos Comerciales M/D	142,257.09
Fondos Depósitos en Tesoro Público	45,116.28
Anticipos de Fondos	3,000.00
Anticipos a Empleados	3,000.00
Deudores Monetarios	1,629,106.17
D.M. x Transferencias Corrientes Recibidas	1,629,106.17
<b>INVERSIONES FINANCIERAS</b>	<b>71,970.51</b>
Deudores Financieros	71,970.51
Deudores Monetarios por Percibir	71,970.51
<b>INVERSIONES EN EXISTENCIAS</b>	<b>1,415,357.92</b>
Existencias Institucionales	1,415,357.92
Productos Alimenticios Agropecuarios y Forestales	163,313.60
Productos Textiles y Vestuarios	20,096.33
Materiales de Oficina, Productos de Papel e Impresos	18,641.31
Productos de Cuero y Caucho	10,750.00
Productos Químicos, Combustibles y Lubricantes	865,393.67
Minerales y Productos Derivados	2,283.87
Materiales de Uso o Consumo	222,602.09
Bienes de Uso y Consumo Diversos	71,691.31
Maquinaria, Equipo y Mobiliario Diverso	40,585.74
<b>ACTIVOS NO CORRIENTES</b>	
<b>FONDOS</b>	<b>.00</b>
<b>INVERSIONES FINANCIERAS</b>	<b>1,391.78</b>
Inversiones Intangibles	1,391.78
Derechos de Propiedad Intangible	1,813.00
Amortizaciones Acumuladas	-421.22
<b>INVERSIONES EN BIENES DE USO</b>	<b>22,946,151.45</b>
Bienes Depreciables	14,279,011.00

**Pasivos**

**PASIVOS CORRIENTES**

**Corriente**

<b>DEUDA CORRIENTE</b>	<b>1,817,570.86</b>
Depósitos de Terceros	48,010.44
Depósitos Ajenos	48,010.44
Acreedores Monetarios	1,769,560.42
A. M. x Remuneraciones	163,585.45
A.M. x Adquisiciones de Bienes y Servicios	1,380,496.34
A.M. x Gastos Financieros y Otros	67,291.69
A.M. x Inversiones en Activos Fijos	158,186.94
<b>FINANCIAMIENTO DE TERCEROS</b>	<b>72,486.57</b>
Acreedores Financieros	72,486.57
Acreedores Monetarios por Pagar	72,486.57
<b>PASIVOS NO CORRIENTES</b>	
<b>FINANCIAMIENTO DE TERCEROS</b>	<b>.00</b>
<b>PATRIMONIO ESTATAL</b>	<b>30,446,988.92</b>
Patrimonio	30,446,988.92
Resultado del Ejercicio	-6,082,695.15
<b>SUB TOTAL</b>	<b>32,337,046.35</b>
<b>TOTAL PASIVOS</b>	<b>26,254,351.20</b>

Hospital Nacional "Santa Gertrudis", San Vicente  
**ESTADO DE SITUACION FINANCIERA**  
 al 31 de Diciembre (Preliminar) del 2023  
 (EN DOLARES)

16/01/2024

Pag. 2 de 2

**Institucional**

**Activos**

**Corriente**

Bienes Inmuebles	18,459,968.10
Equipos Médicos y de Laboratorios	4,105,361.24
Equipo de Transporte, Tracción y Elevación	358,044.85
Maquinaria, Equipo y Mobiliario Diverso	2,411,657.71
Depreciación Acumulada	-11,056,020.90
Bienes no Depreciables	8,667,140.45
Bienes Inmuebles	8,667,140.45
<b>INVERSIONES EN PROYECTOS Y PROGRAMAS</b>	<b>.00</b>
<b>TOTAL ACTIVOS</b>	<b>26,254,351.20</b>

F.



**JEFE UFI**

LIC. OSCAR ENRIQUE LOPEZ PEREZ



F.



**CONTADOR**

SR. BLAS ENRIQUE UMAÑA

